



OBJ : Remite Estados Financieros año 2020.

REF : 1) Oficio C.G.R.NºE72639/2021 de 29 Enero de 2021 Imparte Instrucciones a los Servicios e Instituciones del Sector Público sobre la preparación y presentación de los estados financieros, al término del ejercicio contable año 2020.-

SANTIAGO, 31 MAR 2021

DE : SUBSECRETARÍA PARA LAS FUERZAS ARMADAS

A : CONTRALORÍA GENERAL DE LA REPÚBLICA

1. Por documento citado en referencia N°1, se imparten instrucciones para la preparación y remisión de los Estados Financieros con el fin de determinar la situación presupuestaria, financiera y patrimonial de las Instituciones, Organismos y Entidades que integran el Sector Público a contar del ejercicio contable correspondiente al año 2020.

2. En conformidad a lo anterior, adjunto remito a Ud., los Estados Financieros confeccionados de acuerdo a las Normas Internacionales de Contabilidad del Sector Público NICSP1 "Presentación de los Estados Financieros" año 2020, que a continuación se indican:

- Balance General.
- Estado de Resultados.
- Estado de Flujos Efectivos.
- Estado de Cambio en el Patrimonio Neto.
- Estado de Situación Presupuestaria, nivel agregado.
- Notas Explicativas a los Estados Financieros.
- Opinión Auditoría Interna.

3. Es preciso señalar, que la información de este informe fue remitida vía electrónica en los plazos establecidos.

Saluda a Ud.,



ALFONSO VARGAS LYNG

SUBSECRETARIO PARA LAS FUERZAS ARMADAS

20215580

DISTRIBUCIÓN:

- 1.- CONTRALORÍA GENERAL DE LA REPÚBLICA (División de Contabilidad)
- 2.- DIRECCIÓN DE PRESUPUESTOS (DIPRES) - PROYECTO SIGFE.
- 3.- SS.FF.AA. DIVISIÓN AUDITORÍA
- 4.- SS.FF.AA DEPARTAMENTO DE PRESUPUESTO
- 5.- SS.FF.AA. DEPARTAMENTO CONTABILIDAD Y FINANZAS (ARCHIVO)





Subsecretaría para las Fuerzas Armadas
Ministerio de Defensa Nacional

Normas Internacionales de Contabilidad del Sector Público

“Presentación de los Estados Financieros”

Año 2020

Santiago de Chile, **2021**

INDICE

CONTENIDO	PÁGINA
Balance General	-5-
Conciliaciones Bancarias	-7-
Conciliaciones Bancarias Nómina Cheques Girados no Cobrados	-8-
Estado de Resultados	-11-
Estado de Cambios en el Patrimonio Neto	-13-
Estado de Flujos de Efectivo	-14-
Estado de Situación Presupuestaria Agregado	-15-
Notas Explicativas	-18-
Nota 1 Naturaleza de la Operación.	-19-
Nota 2 Resumen de Normas, Políticas y Estimaciones Contables	-22-
Nota 3 Cambios en Políticas y Estimaciones Contables	-32-
Nota 4 Recursos Disponibles	-32-
Nota 5 Cuentas por Cobrar con Contraprestación.	-35-
Nota 6 Cuentas por Cobrar sin Contraprestación.	-35-
Nota 7 Inversiones Financieras	-35-
Nota 8 Préstamos	-35-
Nota 9 Deudores Varios	-36-
Nota 10 Deterioro Acumulado de Bienes Financieros	-36-
Nota 11 Existencias.	-36-
Nota 12 Bienes de Uso.	-36-
Nota 13 Costos de Estudios y Programas	-77-
Nota 14 Activos Intangibles	-77-
Nota 15 Propiedades de Inversión	-80-
Nota 16 Agricultura	-82-
Nota 17 Detrimento	-82-
Nota 18 Depósitos de Terceros	-83-
Nota 19 Deuda Pública	-86-
Nota 20 Cuentas por Pagar con Contraprestación	-86-
Nota 21 Cuentas por Pagar sin Contraprestación	-88-
Nota 22 Provisiones	-89-
Nota 23 Beneficios a los Empleados	-91-
Nota 24 Arrendamientos	-93-
Nota 25 Concesiones	-95-
Nota 26 Otros Pasivos	-95-



Nota 27	Activos y Pasivos Contingentes	-97-
Nota 28	Ingresos de Transacciones con Contraprestación	-97-
Nota 29	Transferencias, Impuestos y Multas	-97-
Nota 30	Efectos de las Variaciones en los Tipos de Cambio de la Moneda Extrajera	-99-
Nota 31	Errores	-99-
Nota 32	Información Financiera por Segmentos	-99-
Nota 33	Información a revelar sobre partes relacionadas	-99-
Nota 34	Inversiones en Asociadas y Negocios Conjuntos	-99-
Nota 35	Estados Financieros Consolidados y Separados	-100-
Nota 36	Diferencias entre el Presupuesto Actualizado y Devengo	-100-
Nota 37	Variaciones en el Patrimonio Neto	-114-
Nota 38	Hechos Ocurridos después de la Fecha de Presentación	-115-
Nota 39	Bienes de Uso Recibido en Comodato	-115-
Nota 40	Efectos Financieros Derivados de la Pandemia COVID-19	-115-
Nota 41	Otra Información a Revelar	-117-
	Informe Auditor	

BALANCE GENERAL 2020

Al 31 de diciembre de 2020
Miles de Pesos

Cuentas	AÑO		AÑO	
	31-12-2020		31-12-2019	
ACTIVO				
ACTIVO CORRIENTE	1.103.410		777.574	
RECURSOS DISPONIBLES		1.103.410		777.574
Disponibilidades en Moneda Nacional	1.102.558		776.780	
Disponibilidades en Monedas Extranjeras	0		0	
Anticipo de Fondos	852		794	
BIENES FINANCIEROS		0		0
Inversiones Financieras	0		0	
Cuentas por Cobrar Con Contraprestación	0		0	
Cuentas por Cobrar Sin Contraprestación	0		0	
Préstamos	0		0	
Deudores Varios	0		0	
Deterioro Acumulado de Bienes Financieros	0		0	
EXISTENCIAS	0	0	0	0
OTROS ACTIVOS CORRIENTES	0	0	0	0
ACTIVO NO CORRIENTE		24.985.117		24.995.335
BIENES FINANCIEROS		0		0
Inversiones Financieras	0		0	
Cuentas por Cobrar Con Contraprestación	0		0	
Cuentas por Cobrar Sin Contraprestación	0		0	
Préstamos	0		0	
Deudores Varios	0		0	
Deterioro Acumulado de Bienes Financieros	0		0	
INVERSIONES ASOCIADAS Y NEGOCIOS CONJUNTOS	0	0	0	0
BIENES DE USO		9.280.465		8.605.566
Terrenos	7.962.496		7.192.859	
Edificaciones Institucionales	8.209.418		8.209.418	
Infraestructura Pública	0		0	
Bienes de Uso en Leasing	0		0	
Bienes Concesionados	0		0	
Bienes de Uso en Curso	0		0	
Otros Bienes de Uso	978.949		933.257	
Depreciación Acumulada	-7.870.398		-7.729.968	
Deterioro Acumulado de Bienes de Uso	0		0	
BIENES INTANGIBLES		209.027		112.272
Bienes Intangibles	209.027		112.272	
Amortización Acumulada de Bienes Intangibles	0		0	
Deterioro Acumulado de Bienes Intangibles	0		0	
PROPIEDADES DE INVERSIÓN		15.495.624		16.277.497
Propiedades de Inversión	16.234.463		17.004.100	
Depreciación Acumulada de Propiedades de Inversión	-738.839		-726.603	
Deterioro Acumulado de Propiedades de Inversión	0		0	
ACTIVOS BIOLÓGICOS		0		0
Activos Biológicos	0		0	
Depreciación Acumulada de Activos Biológicos	0		0	
Deterioro Acumulado de Activos Biológicos	0		0	
OTROS ACTIVOS NO CORRIENTES	~ 5 ~	0	0	0
TOTAL ACTIVOS		26.088.527		25.772.909

Cuentas	AÑO		AÑO	
	31-12-2020		31-12-2019	
PASIVO				
PASIVO CORRIENTE		503.522		198.042
DEUDA CORRIENTE		22.683		59.402
Depósitos de Terceros	22.683		59.402	
DEUDA PÚBLICA		0		0
Deuda Pública Interna	0		0	
Deuda Pública Externa	0		0	
OTRAS DEUDAS		480.839		138.640
Cuentas por Pagar Con Contraprestación	257.290		0	
Cuentas por Pagar Sin Contraprestación	2.018		0	
Provisiones	0		109.000	
Obligaciones por Beneficios de los Empleados	220.612		26.156	
Pasivos por Leasing	0		0	
Pasivos por Concesiones	0		0	
Otros Pasivos	919		3.484	
PASIVO NO CORRIENTE		0		0
DEUDA PÚBLICA		0		0
Deuda Pública Interna	0		0	
Deuda Pública Externa	0		0	
OTRAS DEUDAS		0		0
Provisiones	0		0	
Obligaciones por Beneficios de los Empleados	0		0	
Pasivos por Leasing	0		0	
Pasivos por Concesiones	0		0	
TOTAL PASIVOS		503.522		198.042
PATRIMONIO		25.585.005		25.574.867
PATRIMONIO DEL ESTADO		25.585.005		25.574.867
Patrimonio Institucional	9.586.442		9.586.442	
Resultados Acumulados	15.988.426		15.631.582	
Resultado del Ejercicio	10.137		356.843	
INTERESES MINORITARIOS	0	0	0	0
TOTAL PASIVOS Y PATRIMONIO		26.088.527		25.772.909

CONCILIACIONES BANCARIAS 2020

Al 31 de diciembre de 2020
Pesos de 2020

NOTAS AL BALANCE GENERAL

1.-Conciliaciones Bancarias

Moneda	Cuenta Corriente	Saldo Banco 31.12.2020	Cheques Girados No Cobrados	Saldo Cartola Bancaria	Diferencia	Notas
Pesos	CAJA	2.148	0	0	0	1
Pesos	BANCO ESTADO 9007016 APORTE FISCAL	0	0	0	0	
Pesos	BANCO ESTADO 9006982 REMUNERACIONES	101.828	0	101.828	0	
Pesos	BANCO ESTADO 9007024 ADM DE FONDOS	0	0	0	0	
Pesos	B.C.I. 10692401 APORTE FISCAL	713.446.718	5.791.565	719.238.283	0	
Pesos	B.C.I. 10692398 REMUNERACIONES	376.206.849	270.007.349	646.214.198	0	
Pesos	B.C.I. 10692410 ADM DE FONDOS	12.800.000	4.990.851	17.790.851	0	
Totales		1.102.557.543	280.789.765	1.383.345.160	0	

1.-El saldo de Caja, corresponde a: \$1.348.- Francisco Roa Reintegro por Intereses pago Electricidad ENEL.
\$800.-Andrés González Reintegro por Intereses pago Electricidad ENEL.
TOTAL: \$2.148.-

CONCILIACIONES BANCARIAS 2020

NOMINA DE CHEQUES GIRADOS NO COBRADOS

CUENTA CORRIENTE BANCO B.C.I. : 1069 - 2401 APOORTE FISCAL LIBRE			
CHEQUE	FECHA	NOMBRE	MONTO
20202040	14-12-2020	90635000-9 TELEFONICA CHILE S.A.	18.866
20202095	21-12-2020	92580000-7 EMPRESA NACIONAL DE TELECOMUNICACIONES S A	996.063
20202126	28-12-2020	87161100-9 DIRECTV CHILE TELEVISION LIMITADA	42.940
20202127	28-12-2020	96800570-7 ENEL DISTRIBUCION CHILE S.A.	46.366
20202128	28-12-2020	92580000-7 EMPRESA NACIONAL DE TELECOMUNICACIONES S A	118.758
20202159	30-12-2020	56005400-9 COMUNIDAD EDIFICIO BARRIO CIVICO	231.531
20202164	30-12-2020	96799250-K CLARO CHILE S.A.	989.730
20202161	30-12-2020	76052927-3 SOC.CONCES.AUTOPISTA NUEVA VESPUICIO SUR S.A.	1.920
20202162	30-12-2020	53110730-6 COMUN.DE SERV.REMODELACION SAN BORJA	1.280
20202163	30-12-2020	96800570-7 ENEL DISTRIBUCION CHILE S.A.	283.874
20202161	30-12-2020	76052927-3 SOC.CONCES.AUTOPISTA NUEVA VESPUICIO SUR S.A.	1.661
20202173	31-12-2020	10408145-2 DAFNE OLMOS VELASQUEZ	225.200
20202165	31-12-2020	76971570-3 RIFFO Y JAQUE LIMITADA	195.000
20202166	31-12-2020	14363234-2 MIGUEL CASAS QUINTANA	195.000
20202167	31-12-2020	14257759-3 VIVIANA CABRERA GONZALEZ	318.000
20202168	31-12-2020	16801300-0 TAMARA MENESES PLAZA	195.000
20202169	31-12-2020	16698365-7 CAROLINA BAEZA ALDEA	195.000
20202170	31-12-2020	12418404-5 SILVANA GONZALEZ GONZALEZ	195.000
20202171	31-12-2020	9488059-9 NELSON MUGA GARCIA	195.000
20202172	31-12-2020	13508542-1 LEONEL GARAY BURGOS	135.900
5755591	31-12-2020	2987189-2 MARIA VIVANCO LIZAMA	33.000
5755592	31-12-2020	3500876-4 FROILA CUBILLOS CASANOVA	66.000
5755593	31-12-2020	5794430-7 CLOTILDE GRACIELA MOYA RODRIGUEZ	66.000
5755594	31-12-2020	14585338-9 MARIA VALDES ALCAINO	66.000
5755595	31-12-2020	2412485-1 OSCAR PARADA MORALES	66.000
20202186	31-12-2020	96722460-K METROGAS S A	221.729
20202187	31-12-2020	60503000-9 EMPRESA DE CORREOS DE CHILE	629.100
20202188	31-12-2020	60503000-9 EMPRESA DE CORREOS DE CHILE	61.647
TOTAL			5.791.565

CUENTA CORRIENTE BANCO B.C.I. : 1069 - 2398 REMUNERACIONES			
CHEQUE	FECHA	NOMBRE	MONTO
5755526	26-11-2020	96534940-5 HDI SEGUROS S A	92.461
5755534	23-12-2020	61101045-1 COMANDO DE BIENESTAR	339.320
20202131	28-12-2020	70016160-9 LA ARAUCANA C C A F	4.708.868
20202135	28-12-2020	99147000-K BCI SEGUROS GENERALES S A	1.704
20202138	28-12-2020	60805000-0 TESORERIA GENERAL DE LA REPUBLICA	40.000
5755535	28-12-2020	96534940-5 HDI SEGUROS S A	123.273
20202153	30-12-2020	60805000-0 TESORERIA GENERAL DE LA REPUBLICA	335.311
20202154	30-12-2020	60805000-0 TESORERIA GENERAL DE LA REPUBLICA	524.761
20202155	30-12-2020	60805000-0 TESORERIA GENERAL DE LA REPUBLICA	6.766.236
20202156	30-12-2020	60805000-0 TESORERIA GENERAL DE LA REPUBLICA	37.675
20202152	30-12-2020	13765524-1 JUAN SILVA ROSS	1.048.896
20202179	31-12-2020	13906309-0 PABLO MATAMOROS MENESES	4.417.875
20202179	31-12-2020	17178997-4 MARIA GABRIELA HURTADO SEPULVEDA	3.391.500
20202179	31-12-2020	15415041-2 GUSTAVO ASTORGA BUSTAMANTE	699.999
20202180	31-12-2020	10812768-6 ANDRÉS DÍAZ CESPEDES	1.918.875
20202180	31-12-2020	11594845-8 SANDRA MARIANELA ALVAREZ TORRES	3.418.275
20202180	31-12-2020	12173627-6 JOSE CISTERNAS TORRES	642.243
20202180	31-12-2020	12487792-K VICTOR DURAN ARAVENA	3.882.375
20202180	31-12-2020	13050870-7 CLAUDIO VILLALOBOS NUEZ	825.741
20202180	31-12-2020	13759725-K GABRIEL FIGUEROA YANSSEN	1.523.033
20202180	31-12-2020	14119600-6 FELIPE VARAS RUBIO	3.882.375
20202180	31-12-2020	14120151-4 FERNANDA MALDONADO ROSAS	4.159.050
20202180	31-12-2020	14128202-6 GABRIELA CHAURA PINOCHET	734.828
20202180	31-12-2020	15035678-4 MARIA IGNACIA ALAMOS MARIN	2.320.500
20202180	31-12-2020	15602075-3 FELIPE CAMPOS ALVAREZ	1.312.011
20202180	31-12-2020	15958508-5 JUAN PABLO TORRES RIQUELME	1.428.000
20202180	31-12-2020	15964919-9 FELIPE LIZAMA ALLENDE	3.605.700
20202180	31-12-2020	16070405-5 KATHERINE ALEJANDRA PALAHUEQUE ZAMBRANO	1.066.667
20202180	31-12-2020	16360867-7 PAMELA SOLEDAD MARDONES TALADRIZ	3.436.125
20202180	31-12-2020	16383419-7 NATALI ARENAS LEON	889.965
20202180	31-12-2020	16462287-8 GUILLERMO CID ORTIZ	1.651.482
20202180	31-12-2020	16605836-8 DIEGO MANRIQUEZ CAMPOS	1.785.000
20202180	31-12-2020	16608421-0 DANIELA MATAS RUZ	293.597
20202180	31-12-2020	17120575-1 VICENTE OCARANZA MANSFELD	1.100.988
20202180	31-12-2020	17188359-8 RODRIGO ANTONIO CELIS BELLO	1.100.988
20202180	31-12-2020	17403261-0 JUAN VILLARROEL OLAVE	1.100.988
20202180	31-12-2020	17618047-1 PABLO ELORRIETA ROJAS	1.160.250
20202180	31-12-2020	17671448-4 MARIELA FERNADA GONZALEZ RODRIGUEZ	1.100.988
20202180	31-12-2020	17703930-6 GASTON SALINAS VALDES	1.467.984
20202180	31-12-2020	17829903-4 FRANCISCA CASTRO MORAN	1.160.250
20202180	31-12-2020	17835370-5 MICHEL PEÑA LECAROS	1.160.250
20202180	31-12-2020	17872483-5 SINAY AVILES MUÑOZ	1.330.360
20202180	31-12-2020	17919476-7 MARIA JOSE ARAYA OSORIO	1.160.250
20202180	31-12-2020	18064025-8 MARIA JOSE PALMA FAUNDEZ	614.718
20202180	31-12-2020	18091768-3 FRANCISCA GARRIDO CRUZ	1.100.988

CUENTA CORRIENTE BANCO B.C.I. : 1069 - 2398 REMUNERACIONES			
CHEQUE	FECHA	NOMBRE	MONTO
20202180	31-12-2020	18211616-5 PAULINA REYES REBOLLEDO	1.100.988
20202180	31-12-2020	18346978-9 LUIS IGNACIO SERRANO ACEVEDO	1.100.988
20202180	31-12-2020	18451138-K CATALINA TEJOS GUTIERREZ	1.160.250
20202180	31-12-2020	18472569-K ALEJANDRA ZIL PALACIOS	1.160.250
20202180	31-12-2020	18638782-1 CAMILO ZEPEDA OVALLE	669.375
20202180	31-12-2020	18697338-0 MAXIMILIANO EPULEF MORALES	825.741
20202180	31-12-2020	18863672-1 SEBASTIAN MIRANDA RUBIO	1.160.250
20202180	31-12-2020	18947407-5 DAVID MACHUCA DELGADO	669.375
20202180	31-12-2020	5025565-4 OSCAR MILLAR DRAGO	991.667
20202180	31-12-2020	5440271-6 RENE NORAMBUENA VELIZ	1.847.475
20202180	31-12-2020	6474965-K JUAN BULO NAVARRO	1.090.833
20202180	31-12-2020	6970611-8 ANA PLAZA MUÑOZ	1.353.298
20202180	31-12-2020	8135435-9 ABRAHAM MATAMALA N	1.249.500
20202180	31-12-2020	8484980-4 EDUARDO GONZALEZ GONCALVES	3.364.725
20202180	31-12-2020	9402873-6 SOLAR FUENZALIDA DEL	1.428.000
20202180	31-12-2020	9479288-6 ALVARO ESPINOZA CURTZE	1.523.033
20202181	31-12-2020	11208107-0 LUCY DONOSO RUBIO	594.999
20202181	31-12-2020	17021518-4 PIA NUÑEZ TERAN	791.349
20202181	31-12-2020	20204900-1 ALEXA IGNACIA VERA POHL	500.000
20202183	31-12-2020	61979970-4 SUBSECRETARIA PARA LAS FUERZAS ARMADAS	161.250
20202183	31-12-2020	60805000-0 TESORERIA GENERAL DE LA REPUBLICA	20.739.890
20202182	31-12-2020	96929390-0 SERVICIOS DE ADMINISTRACION PREVISIONAL S A	99.766.734
20202183	31-12-2020	60805000-0 TESORERIA GENERAL DE LA REPUBLICA	50.749.431
20202184	31-12-2020	61979970-4 SUBSECRETARIA PARA LAS FUERZAS ARMADAS	143.010
20202185	31-12-2020	61979970-4 SUBSECRETARIA PARA LAS FUERZAS ARMADAS	1.002.215
TOTAL			270.007.349

CUENTA CORRIENTE BANCO B.C.I. : 1069 - 2410 ADMINISTRACION DE FONDOS			
CHEQUE	FECHA	NOMBRE	MONTO
5755605	16-12-2020	96534940-5 HDI SEGUROS S A	9.791
20202144	30-12-2020	61102013-9 DIRECCION GENERAL DEL PERSONAL DE LA ARMADA	332.948
20202145	30-12-2020	61102013-9 DIRECCION GENERAL DEL PERSONAL DE LA ARMADA	233.416
20202146	30-12-2020	61102013-9 DIRECCION GENERAL DEL PERSONAL DE LA ARMADA	777.308
20202147	30-12-2020	61102013-9 DIRECCION GENERAL DEL PERSONAL DE LA ARMADA	54.674
20202148	30-12-2020	61102013-9 DIRECCION GENERAL DEL PERSONAL DE LA ARMADA	90.000
20202149	30-12-2020	61102013-9 DIRECCION GENERAL DEL PERSONAL DE LA ARMADA	70.222
5755606	30-12-2020	61102013-9 DIRECCION GENERAL DEL PERSONAL DE LA ARMADA	9.791
20202145	30-12-2020	61103032-0 FUERZA AEREA DE CHILE COMAND.JEFE CDO.PERSONAL	351.271
20202146	30-12-2020	61103032-0 FUERZA AEREA DE CHILE COMAND.JEFE CDO.PERSONAL	180.175
20202147	30-12-2020	61103032-0 FUERZA AEREA DE CHILE COMAND.JEFE CDO.PERSONAL	35.914
20202150	30-12-2020	61103032-0 FUERZA AEREA DE CHILE COMAND.JEFE CDO.PERSONAL	465.871
20202148	30-12-2020	61103032-0 FUERZA AEREA DE CHILE COMAND.JEFE CDO.PERSONAL	14.050
20202151	30-12-2020	61103032-0 FUERZA AEREA DE CHILE COMAND.JEFE CDO.PERSONAL	15.420
20202157	30-12-2020	8491008-2 JAMES WILSON MARAMBIO	2.097.375
20202158	30-12-2020	61979970-4 SUBSECRETARIA PARA LAS FUERZAS ARMADAS	252.625
TOTAL			4.990.851

ESTADO DE RESULTADOS 2020

Desde el 01 de enero al 31 de diciembre de 2020

Miles de Pesos de 2020

CUENTAS	2020	2019
INGRESOS	13.809.988	15.532.026
INGRESOS POR IMPUESTOS E IMPOSICIONES PREVISIONALES	0	0
Impuestos	0	0
Imposiciones Previsionales	0	0
TRANSFERENCIAS RECIBIDAS	13.325.747	15.386.297
Transferencias Corrientes	61.801	61.145
Transferencias de Capital	0	0
Aporte Fiscal	13.263.946	15.325.152
INGRESOS POR VENTAS DE BIENES Y PRESTACIONES DE SERVICIOS DE GESTION ORDINARIA	0	0
Venta Neta de Bienes	0	0
Prestaciones de Servicios	0	0
RENTAS DE LA PROPIEDAD	0	0
Arriendos	0	0
VENTA NETA DE OTROS BIENES	0	1.758
Venta de Bienes de Uso	0	1.758
Venta de Bienes de Uso por actividades discontinuadas	0	0
Venta de Propiedades De Inversión	0	0
Venta de Bienes Intangibles	0	0
Venta de Activos Biológicos	0	0
INGRESOS FINANCIEROS	0	0
Participaciones en Instrumentos de Patrimonio	0	0
Participación en el Resultado de Asociadas y Negocios Conjuntos	0	0
Intereses	0	0
Venta o rescate de Bienes Financieros	0	0
Reversión de Deterioro	0	0
OTROS INGRESOS	484.241	143.971
Multas	0	0
Otros	484.241	143.971

CUENTAS	2020	2019
GASTOS	13.809.988	15.532.026
Personal de Planta	5.162.277	5.413.146
Personal de Contrata	3.500.756	3.186.747
Personal a Honorarios	1.006.937	1.060.449
Otros	120.201	60.589
BIENES Y SERVICIOS DE CONSUMO	1.939.952	2.285.427
PRESTACIONES DE SEGURIDAD SOCIAL	482.488	1.364.924
TRANSFERENCIAS OTORGADAS	734.573	1.091.356
Transferencias Corrientes	734.573	1.091.356
Transferencias de Capital	0	0
Aporte Fiscal	0	0
DEPRECIACIÓN Y AMORTIZACIÓN	152.666	235.378
Depreciación de Bienes	152.666	235.378
Amortización de Bienes Intangibles	0	0
BAJAS DE BIENES	0	0
DETERIORO	0	0
GASTOS FINANCIEROS	0	0
Intereses	0	0
Deterioro de Bienes Financieros	0	0
Otros	0	0
OTROS GASTOS	700.000	477.167
VARIACIÓN DEL VALOR RAZONABLE EN ACTIVOS FINANCIEROS	0	0
OPERACIONES DE CAMBIO	0	0
RESULTADO DEL EJERCICIO	10.137	356.843
INTERESES MINORITARIOS	0	0

ESTADO DE CAMBIOS EN EL PATRIMONIO NETO 2020

Desde el 01 de enero al 31 de diciembre de 2020
Miles de Pesos de 2020

CUENTAS	31-12-2020		31-12-2019	
AUMENTOS DEL PATRIMONIO NETO	0		559.041	
CAMBIO DE POLÍTICAS CONTABLES	0		0	
AJUSTE DE CORRECCIONES DE ERRORES	0		0	
OTROS AUMENTOS	0		559.041	
DISMINUCIONES EN EL PATRIMONIO NETO	0		1.024.987	
CAMBIO DE POLÍTICAS CONTABLES	0		0	
AJUSTE DE CORRECCIONES DE ERRORES	0		0	
OTROS DISMINUCIONES	0		1.024.987	
VARIACIÓN NETA DIRECTA DEL PATRIMONIO	0		-465.946	
MÁS / MENOS:				
RESULTADO DEL PERIODO	10.137		822.790	
VARIACIÓN NETA DEL PATRIMONIO	10.137		822.790	
MÁS:				
PATRIMONIO INICIAL	25.574.867		25.218.024	
PATRIMONIO FINAL	25.585.005		25.574.867	

ESTADO DE FLUJOS DE EFECTIVO 2020

Desde el 01 de enero al 31 de diciembre de 2020
Miles de Pesos de 2020

VARIACIÓN DE FONDOS PRESUPUESTARIOS			365.120
FLUJOS ORIGINADOS EN ACTIVIDADES OPERACIONALES			783.366
- INGRESOS OPERACIONES PRESUPUESTARIOS			13.700.988
Impuestos	0		
Imposiciones Previsionales	0		
Transferencias Corrientes	61.801		
Rentas de la Propiedad	0		
Ingresos de Operación	0		
Otros Ingresos Corrientes	375.241		
Aporte Fiscal	13.263.946		
Transferencias para Gastos de Capital	0		
- GASTOS OPERACIONES PRESUPUESTARIOS			12.917.622
Gastos en Personal	9.753.944		
Bienes de Servicios de Consumo	1.443.092		
Prestaciones de Seguridad Social	288.031		
Transferencias Corrientes	732.555		
Integros al Fisco	700.000		
Otros Gastos Corrientes	0		
Aporte Fiscal Libre	0		
Aporte Fiscal para el Servicio de la Deuda	0		
Transferencias de Capital	0		
Servicio de la Deuda - Intereses, Otros Gastos Financieros.	0		
FLUJOS ORIGINADOS EN ACTIVIDADES DE INVERSIÓN			-418.246
- INGRESOS OPERACIONES DE INVERSIÓN PRESUPUESTARIA			0
Ventas de Activos Financieros	0		
Ventas de Activos No Financieros	0		
Recuperación de Préstamos	0		
- GASTOS OPERACIONES DE INVERSIÓN PRESUPUESTARIA			418.246
Adquisición de Activos Financieros	0		
Adquisición de Activos No Financieros	418.246		
Iniciativas de Inversión	0		
Préstamos	0		
FLUJOS ORIGINADOS EN ACTIVIDADES DE FINANCIAMIENTO			0
- INGRESOS POR ACTIVIDADES DE FINANCIACIÓN PRESUPUESTARIA			0
Endeudamiento	0		
- GASTOS POR ACTIVIDADES DE FINANCIACIÓN PRESUPUESTARIA			0
Servicio de la Deuda	0		
VARIACIÓN DE FONDOS NO PRESUPUESTARIOS			-39.342
MOVIMIENTO ACREEDORES	12.820.477		
MOVIMIENTO DEUDORES	12.859.820		
VARIACIÓN NETA DEL EFECTIVO			325.778
Saldo Inicial de disponibilidades			776.780
Saldo Final de disponibilidades			1.102.558

ESTADO DE SITUACION PRESUPUESTARIA -AGREGADO- 2020

Desde el 01 de enero al 31 de diciembre de 2020
Miles de Pesos de 2020

INGRESOS	PRESUPUESTO			EJECUCIÓN	
	INICIAL	ACTUALIZADO	DEVENGADA	EFECTIVA	POR PERCIBIR
01 IMPUESTOS					
03 TRIBUTOS SOBRE EL USO DE LOS BIENES Y LA REALIZACIÓN DE LAS ACTIVIDADES					
04 IMPOSICIONES PREVISIONALES					
05 TRANSFERENCIAS CORRIENTES	61.801	61.801	61.801	61.801	0
06 RENTAS DE LA PROPIEDAD					
07 INGRESOS DE OPERACIÓN					
08 OTROS INGRESOS CORRIENTES	9.514	26.520	375.241	375.241	0
09 APORTE FISCAL	13.645.974	13.263.946	13.263.946	13.263.946	0
10 VENTA DE ACTIVOS NO FINANCIEROS					
11 VENTA DE ACTIVOS FINANCIEROS					
12 RECUPERACIÓN DE PRÉSTAMOS					
13 TRANSFERENCIAS DE GASTOS DE CAPITAL					
14 ENDEUDAMIENTO					
SUBTOTALES	13.717.289	13.352.267	13.700.988	13.700.988	0
15 SALDO INICIAL DE CAJA	0	700.000			
TOTALES	13.717.289	14.052.267	13.700.988	13.700.988	0

GASTOS	PRESUPUESTO			EJECUCIÓN	
	INICIAL	ACTUALIZADO	DEVENGADA	EFECTIVA	POR PAGAR
21 GASTOS EN PERSONAL	9.977.359	9.875.331	9.790.171	9.753.944	36.228
22 BIENES Y SERVICIOS DE CONSUMO	2.170.604	1.966.678	1.637.943	1.443.092	194.851
23 PRESTACIONES DE SEGURIDAD SOCIAL	0	288.960	288.031	288.031	0
24 TRANSFERENCIAS CORRIENTES	1.083.613	735.585	734.573	732.555	2.018
25 INTEGROS AL FISCO	0	700.000	700.000	700.000	0
26 OTROS GASTOS CORRIENTES					
27 APORTE FISCAL LIBRE					
28 APORTE FISCAL					
29 ADQUISICIÓN DE ACTIVOS NO FINANCIEROS	485.713	485.713	444.457	418.246	26.211
30 ADQUISICIÓN DE ACTIVOS FINANCIEROS					
31 INICIATIVAS DE INVERSIÓN	0	0	0	0	0
32 PRÉSTAMOS					
33 TRANSFERENCIAS DE CAPITAL	0	0	0	0	0
34 SERVICIOS DE LA DEUDA	0	0	0	0	0
SUBTOTALES	13.717.289	14.052.267	13.595.175	13.335.867	259.308
35 SALDO FINAL DE CAJA	0	0			
TOTALES	13.717.289	14.052.267	13.595.175	13.335.867	259.308

DEUDORES Y ACREEDORES PRESUPUESTARIOS 2020

Desde el 01 de enero al 31 de diciembre de 2020
Pesos de 2020

1.-DEUDORES PRESUPUESTARIOS

Los Estados Financieros de la Subsecretaría para las Fuerzas Armadas al 31.12.2020, no presentan Saldos por Deudores Presupuestarios por cobrar.

2.-ACREEDORES PRESUPUESTARIOS

CUENTA	DENOMINACION	PROVEEDOR	RUT	DOCUMENTO	NUMERO	FECHA	MONTO
21521	CXP GASTOS EN PERSONAL	PAGO AGUIN.REAJ.Y BONOS DIC2020					36.227.777
21522	CXP BIENES Y SERVICIOS DE CONSUMO	CAROL SAN MARTIN VAZQUEZ	13.445.517-9	FACTURA	740	24-11-2020	93.266
		BRANDON MATIAS SAEZ	19.063.553-8	FACTURA	855	02-12-2020	728.875
		BRANDON MATIAS SAEZ	19.063.553-8	FACTURA	878	18-12-2020	728.875
		BRANDON MATIAS SAEZ	19.063.553-8	FACTURA	874	18-12-2020	6.248
		BRANDON MATIAS SAEZ	19.063.553-8	FACTURA	873	18-12-2020	10.413
		BRANDON MATIAS SAEZ	19.063.553-8	FACTURA	877	18-12-2020	41.650
		BRANDON MATIAS SAEZ	19.063.553-8	FACTURA	856	02-12-2020	41.650
		BRANDON MATIAS SAEZ	19.063.553-8	FACTURA	854	02-12-2020	20.825
		BRANDON MATIAS SAEZ	19.063.553-8	FACTURA	857	02-12-2020	10.413
		BRANDON MATIAS SAEZ	19.063.553-8	FACTURA	858	02-12-2020	6.248
		EDUARDO AWAD MANZUR	5.398.787-7	FACTURA	11962	15-12-2020	1.059.100
		SUBSECRETARIA DEL INTERIOR	60.501.000-8	FACTURA	113617	25-11-2020	365.324
		SUBSECRETARIA DEL INTERIOR	60.501.000-8	FACTURA	113583	25-11-2020	251.778
		UNIVERSIDAD DEL DESARROLLO	71.644.300-0	FACTURA	13473	29-12-2020	1.919.904
		UNIVERSIDAD DEL DESARROLLO	71.644.300-0	FACTURA	13474	29-12-2020	1.279.936
		VICTOR URIBARRI	7.230.780-1	FACTURA	8287	17-12-2020	208.250
		VICTOR URIBARRI	7.230.780-1	FACTURA	8288	18-12-2020	208.250
		ALEJANDRO EGAS MUÑOZ	7.300.882-4	FACTURA	727	11-12-2020	922.250
		JOSE DELGADO ENCINA INGENIERIA ELECTRONICA E.I.R.L.	76.064.619-9	FACTURA	1979	18-12-2020	714.000
		REINVENTA OTEC CAPACITACIONES SPA	76.077.808-7	FACTURA	153	24-12-2020	1.400.000
		SOC DE INGENIERIA Y MANTENCION DEL NORTE LTDA	76.097.460-9	FACTURA	148	19-12-2020	2.002.994
		COMERCIALIZADORA LUIS HUMBERTO SAAVEDRA E.I.R.L.	76.122.298-8	FACTURA	745	28-12-2020	2.360.289
		NEWS EXECUTIVE CHANNEL S.A	76.130.246-9	FACTURA	15147	21-12-2020	1.606.500
		PUNTO EDUCATIVO LTDA	76.163.112-8	FACTURA	18644	30-11-2020	740.769
		LIMPIEZA INDUSTRIAL ALFARO Y GODOY LTDA	76.254.354-0	FACTURA	3910	19-12-2020	892.500
		ASESORIAS PROFESIONALES ETNOGRAFICAS LIMITADA	76.300.400-7	FACTURA	1010383	28-12-2020	3.147.606
		ASESORIAS PROFESIONALES ETNOGRAFICAS LIMITADA	76.300.400-7	FACTURA	1010384	28-12-2020	5.040.000
		ASESORIAS PROFESIONALES ETNOGRAFICAS LIMITADA	76.300.400-7	FACTURA	1010385	28-12-2020	3.732.300
		ASESORIAS PROFESIONALES ETNOGRAFICAS LIMITADA	76.300.400-7	FACTURA	1010386	28-12-2020	1.960.200
		C & J PRINTING LIMITADA	76.428.421-6	FACTURA	2811	04-12-2020	7.646.894
		C & J PRINTING LIMITADA	76.428.421-6	FACTURA	2769	26-11-2020	3.796.790
		C & J PRINTING LIMITADA	76.428.421-6	FACTURA	2872	28-12-2020	866.914
		C & J PRINTING LIMITADA	76.428.421-6	FACTURA	2873	28-12-2020	12.190.184
		SURTIVENTAS S.A	76.462.500-5	FACTURA	3691425	17-12-2020	583.267
		SERVICIOS DE CAPACITACION EN GESTION CRM LTDA	76.515.843-5	FACTURA	2464	29-12-2020	240.000
		DELTA GENERACION SPA	76.539.061-3	FACTURA	1465	29-12-2020	133.142
		SOCIEDAD COMERCIAL TROFEOS BURGOS LIMITADA	76.539.061-3	FACTURA	3733	28-12-2020	338.436
		LOTUS-SWISS ENGINEERING SPA	76.594.502-K	FACTURA	80	30-12-2020	28.105.045
		LOTUS-SWISS ENGINEERING SPA	76.594.502-K	FACTURA	81	30-12-2020	19.995.697
		SOCIEDAD COMERCIAL LAVECO CHILE LIMITADA	76.660.392-0	FACTURA	272	24-12-2020	493.850
		TECNOSMART S.P.A	76.711.380-3	FACTURA	2089	18-12-2020	1.557.368
		IMPORTADORA RM S A	76.817.360-5	FACTURA	4299	27-12-2020	1.413.720
		CAPACITACION PARA EL MEJORAMIENTO DE COMPETENCIAS LTDA	76.891.530-K	FACTURA	1226	20-12-2020	724.710
		COMERCIAL RED OFFICE LTDA	77.012.870-6	FACTURA	428420	30-11-2020	704.059
		ACABADO DE EDIFICIO CARLOS FUENTE ALBA PAVEZ E.I.R.L.	77.059.406-5	FACTURA	28	23-12-2020	119.000
		CONSTRUCTORA PACIFIC SPA	77.128.578-3	FACTURA	18	03-12-2020	3.763.375
		LAVASECO ANTIC'S LIMITADA	77.403.980-5	FACTURA	838	30-11-2020	12.483
		LAVASECO ANTIC'S LIMITADA	77.403.980-5	FACTURA	839	30-11-2020	73.066
		INDUSTRIAL Y COMERCIAL MEIGGS 51 LIMITADA	77.558.540-4	FACTURA	4671	28-12-2020	729.032
		INFANTE Y OSSALTD A	77.698.020-K	FACTURA	1590	24-12-2020	1.996.450
		INFANTE Y OSSALTD A	77.698.020-K	FACTURA	1585	18-12-2020	2.230.200
		INFANTE Y OSSALTD A	77.698.020-K	FACTURA	1594	28-12-2020	1.486.800
		ASCENSORES R Y H S.A	77.955.520-8	FACTURA	11530	18-12-2020	273.700
		ASCENSORES R Y H S.A	77.955.520-8	FACTURA	11529	18-12-2020	423.807

		ROLAND VORWERK Y COMPANIA LTDA	78.178.530-K	FACTURA	235547	07-12-2020	155.195
		TRANSPORTES SANTIAGO S.A	78.621.600-1	FACTURA	53944	30-12-2020	64.340
		ESMAX DISTRIBUCION LTDA	79.588.870-5	FACTURA	1473697	02-12-2020	5.000.000
		PRODUCTOS ELECTRONICOS LTDA	79.645.420-2	FACTURA	22511	04-12-2020	43.406
		BROWSE INGENIERIA DE SOFTWARE S.A	79.822.840-4	FACTURA	4123	24-12-2020	15.967.691
		INSTITUTO GEOGRAFICO MILITAR	81.448.600-1	FACTURA	74485	21-12-2020	122.000
		HUMBERTO GARRETT O E HIJOS LTDA	81.771.100-6	FACTURA	91644	15-12-2020	77.174
		HUMBERTO GARRETT O E HIJOS LTDA	81.771.100-6	FACTURA	91904	21-12-2020	34.124
		EDITORIAL JURIDICA DE CHILE - EDITORIAL ANDRES BELLO	82.273.200-3	FACTURA	10198	22-12-2020	594.048
		LATAM AIRLINES GROUP S.A	89.862.200-2	FACTURA	3753715	30-11-2020	384.046
		LATAM AIRLINES GROUP S.A	89.862.200-2	FACTURA	3093879	27-11-2020	173.049
		EMPRESA EL MERCURIO S.A.P.	90.193.000-7	FACTURA	15260146	10-12-2020	119.760
		J LEIVA S.A	96.549.620-3	FACTURA	5752	29-12-2020	440.895
		J LEIVA S.A	96.549.620-3	FACTURA	5753	29-12-2020	1.874.250
		J LEIVA S.A	96.549.620-3	FACTURA	5751	29-12-2020	624.750
		COMPUTACION E INGENIERIA S.A	96.693.120-5	FACTURA	19825	22-12-2020	1.963.500
		SOC COM. PROD.SEG.INDUSTRIAL CELUME Y GONZALEZ S.A	99.510.910-7	FACTURA	1308349	23-11-2020	691.390
		PG CORP SERVICIOS S.A	99.534.720-2	FACTURA	8860	14-12-2020	701.817
		PG CORP SERVICIOS S.A	99.534.720-2	FACTURA	8859	14-12-2020	21.859.576
		PG CORP SERVICIOS S.A	99.534.720-2	FACTURA	8873	18-12-2020	701.817
		PG CORP SERVICIOS S.A	99.534.720-2	FACTURA	8872	18-12-2020	21.859.576
21523	CXP PRESTACIONES SEGURIDAD SOCIAL						-
21524	CXP TRANSFERENCIAS CORRIENTES	COMERCIALIZADORA SP DIGITAL LTDA	76.799.430-3	FACTURA	153558	09-12-2020	2.018.187
21525	CXP INTEGROS AL FISCO						-
21526	CXP OTROS GASTOS CORRIENTES						-
21529	CXP ADQUISICION DE ACTIVOS NO FINANCIEROS	SOCIEDAD COMERCIAL DICER LTDA	78.715.730-0	FACTURA	15900	18-12-2020	339.421
		JUAN CARLOS BERNAL SOTO	8.532.348-2	FACTURA	327	18-12-2020	3.599.593
		COMPUTACION E INGENIERIA S.A	96.693.120-5	FACTURA	19561	30-11-2020	839.372
		MT DISEÑO SPA	76.428.315-5	FACTURA	2211	17-12-2020	217.555
		SERVICIO Y ASESORIA TECNICA ELECTRONICAS P.A	76.860.334-0	FACTURA	80	10-12-2010	499.110
		AUDIOVISUALES HERZAM LTDA	76.844.390-4	FACTURA	3644	23-12-2020	1.275.038
		IT LINUX LTDA	76.530.890-9	FACTURA	4289	24-12-2020	5.474.000
		IT GOV SPA	76.424.195-9	FACTURA	1711	24-12-2020	5.612.642
		IT GOV SPA	76.424.195-9	FACTURA	1732	30-12-2020	7.438.081
		KEYMACORP S.P.A	76.466.889-8	FACTURA	1380	09-11-2020	916.252



Notas **E**xplicativas a los **E**stados **F**inancieros año **2020**

Subsecretaría para las **F**uerzas **A**rmadas

Ministerio de **D**efensa **N**acional

Santiago de Chile, 2021

NOTA 1 “Naturaleza de la operación”

1.1.-Entidad:

Subsecretaría para las Fuerzas Armadas del **Ministerio de Defensa Nacional**.

Período: 2020

Tipo de Moneda: Miles de pesos (M\$)

Rol Único Tributario: 61.979.970-4

Sistema Financiero Contable: Sistema de Información para la Gestión Financiera del Estado (**SIGFE - Versión 2.0**).

Transaccional URL: <http://sb.sigfe.gob.cl>

Reportabilidad URL: <http://sb.sigfe.gob.cl/sigfeReports>

Administración Delegada URL: <https://sb.sigfe.gob.cl/admSeguridad>

Dirección: Calle Zenteno # 45, Comuna de Santiago, Ciudad de Santiago, Chile

Atención Presencial: Alameda #1170, Primer Piso.

Teléfono: (+56) 22 628 90 20 – 22 628 90 19

<http://www.ssffaa.cl/>

1.2.-Misión y Objetivos institucional:¹

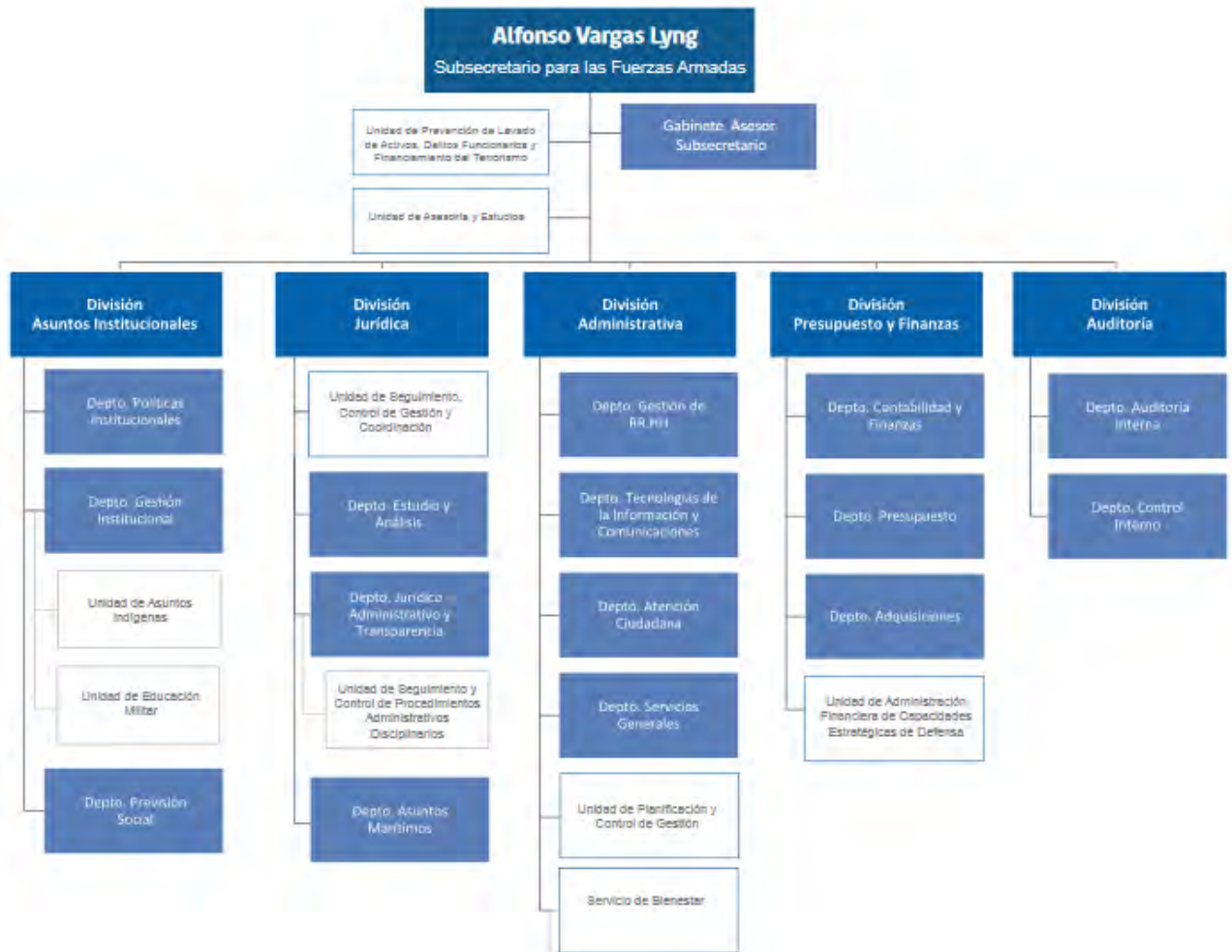
“Colaborar con el Ministro de Defensa Nacional en la formulación de políticas y la gestión de los asuntos y procesos administrativos que el Ministerio de Defensa Nacional, instituciones dependientes y relacionadas y las Fuerzas Armadas requieran para el desarrollo de la fuerza y el cumplimiento de sus funciones.”

Objetivos:

1. Gestionar los beneficios previsionales del sector pasivo de las Fuerzas Armadas y organismos dependientes, así como de sus familiares, generando oportuna y eficazmente los actos administrativos que conceden o regulan los beneficios previsionales y de seguridad social afectos al régimen previsional de las Fuerzas Armadas.

¹ <https://www.ssffaa.cl/mision/>

2. Gestionar y adoptar las acciones necesarias para el desarrollo de la carrera funcionaria de las Fuerzas Armadas y organismos dependientes, generando oportuna y eficazmente los actos administrativos que la formalizan.
3. Administrar el borde costero litoral y lacustre de la República a través del otorgamiento de Concesiones Marítimas y Acuícolas, de la zonificación y de la formulación de políticas en los espacios de competencia del Ministerio de Defensa Nacional.



1.3.-Disposiciones Legales:

Las disposiciones legales que regulan parte importante de las actividades y funciones de esta Subsecretaría son:

- Ley N° 20.424, de 2010, Estatuto Orgánico del Ministerio de Defensa Nacional.
- Ley N° 10.336.- Organización y Atribuciones de la Contraloría General de la República.
- Ley N° 21.125.- Ley Presupuesto Sector Público para el año 2019
- Ley N° 21.192.- Ley Presupuesto Sector Público para el año 2020
- Ley N° 18.575.-, de 1986, Ley Orgánica Constitucional de Bases Generales de la Administración del Estado.
- Ley N° 19.886.- Ley de Bases sobre contratos administrativos de suministro y prestación de servicios, y su reglamento.
- Decreto Ley N° 1263, de 1975, Decreto Orgánico Administración Financiera del Estado.
- Decreto Ley N° 249, de 1974 Fija Escala única de sueldos para el personal del Sector Público.
- Decreto con Fuerzas de Ley N° 29, de 2004, Fija texto refundido, coordinado y sistematizado de la Ley N° 18.834, sobre estatuto administrativo.
- Decreto con Fuerzas de Ley N° 1, de 1997, Estatuto del Personal de las Fuerzas Armadas.
- Decreto (H.) N° 854, 2004, Clasificador Presupuestario.
- Resolución N° 30, 2015, C.G.R. Fija Normas de Procedimiento sobre Rendición de Cuentas.
- Oficio C.G.R. N° 96.016.-, 2015.- Procedimientos Contables para el Sector Público NICSP-CGR Chile.
- Oficio C.G.R. N°16.-, 2015.- NICSP-CGR Chile: Normativa del Sistema de Contabilidad General de la Nación que entrará en vigencia el año 2016 para el Sector Público.

NOTA 2 “Resumen de Normas, Políticas y Estimaciones Contables”

2.-1 Periodo Contable – Bases de Preparación.

- **VIGENTE** : Año 2020.-
- **ANTERIOR** : Año 2019.-

Los Estados Financieros fueron preparados sobre la base de los principios contables que constituyen las reglas básicas que rigen la contabilidad de la entidad, se determinan, aplican en función de los objetivos y las características cualitativas de la información financiera que emana de la misma.

Estos principios son:

2.1.1.-Gestión Continuada:

La Subsecretaría para las Fuerzas es un organismo cuyo tiempo de actividad es indefinido conforme a la ley N°20.424.

Fue creada en el año 2010 y mantiene su estructura y actividad continuada y sus políticas contables no se encuentran a valor de liquidación patrimonial.

2.1.2.-Devengo:

La Subsecretaría para las Fuerzas Armadas reconoce sus transacciones y otros hechos económicos cuando estos ocurren y no en el momento en que se produce el flujo monetario o financiero.

2.1.3.-Imputación Presupuestaria:

La Subsecretaría para las Fuerzas Armadas atiende las imputaciones presupuestarias conforme al origen del ingreso y al objeto del gasto, realizándose en la misma oportunidad en que se producen los hechos económicos, mediante el proceso técnico de integración contable presupuestaria, asociando el clasificador presupuestario de ingresos y gastos con el plan de cuentas contable.

2.2.- Anticipos de Fondos

- La naturaleza de los anticipos de fondos, principalmente se encuentran relacionados con operaciones de anticipos a proveedores que no afectan al presupuesto en el momento de su ocurrencia, además anticipos de fondos por concepto de fondos fijos y anticipos de viáticos.

- Además, considera las aplicaciones de fondos para los proyectos vigentes extra presupuestarios de administración de fondos.
- El criterio de reconocimiento para los Anticipos de Fondos utilizado es a valor nominal.
- La valorización final registrada al 31.12.2020, asciende a **M\$852.-** correspondiente a la garantía de arrendamiento operativo de un inmueble a la Unidad Dependiente Ministerio Público Militar por el año 2020.

2.3.- Cuentas por Cobrar con contraprestación.

- Subsecretaría para las Fuerzas Armadas no presenta movimientos, criterios de reconocimiento, métodos de valorización inicial y al cierre, ni saldos pendientes por cobrar bajo este rubro en sus estados financieros al cierre del ejercicio del año 2020.

2.4.- Cuentas por Cobrar sin contraprestación.

- La naturaleza de las Cuentas por Cobrar sin contraprestación, principalmente se encuentran relacionados con ingresos por transferencias recibidas provenientes, ingresos por conceptos de licencias médicas e ingresos por aporte fiscal.
- El criterio de reconocimiento es a valor nominal a la fecha de la transacción.
- Su valorización inicial no presentó saldos pendientes al inicio del ejercicio del año 2020.-
- Su valorización final no presenta saldos pendientes al cierre del ejercicio del 2020.

2.5.- Inversiones Financieras.

- La Subsecretaría para las Fuerzas Armadas en el rubro Inversiones Financieras no presenta movimientos, criterios de reconocimiento, deterioros, ni métodos de valorización inicial y al cierre para saldos pendientes por pagar bajo este rubro en sus estados financieros al cierre del ejercicio del año 2020.

2.6.- Préstamos, Deudores Varios y Deterioro Acumulado.

- La Subsecretaría para las Fuerzas Armadas en el rubro Préstamos no presenta movimientos, criterio de reconocimiento, deterioros, ni métodos de valorización inicial y al cierre para saldos pendientes por pagar bajo este rubro en sus estados financieros al cierre del ejercicio del año 2020.

2.7.- Existencias.

- La Subsecretaría para las Fuerzas Armadas en el rubro Existencias adopta en el año 2018 el criterio de reconocimiento de gasto patrimonial para todas aquellas adquisiciones de bienes de consumo según resolución exenta N°3771 de fecha 04 de Julio de 2018.
- El método de valorización utilizado es el costo de adquisición, y no presenta saldos pendientes al cierre del ejercicio año 2020.
- No hay método de valorización al cierre del ejercicio.

2.8.- Bienes de Uso:

- El Criterio de reconocimiento adoptado para los bienes de uso muebles es el costo individual de adquisición sea igual o superior a tres Unidades Tributarias Mensuales (3 U.T.M.) a la fecha que el bien se encuentre en condiciones para uso. De lo contrario, cuando los bienes de uso muebles no superan el umbral señalado su reconocimiento será registrado como gasto patrimonial del ejercicio.
- El criterio de reconocimiento adoptado para los bienes de uso inmuebles es el valor de avalúo fiscal de la propiedad, cuyo avalúo será el certificado detallado emitido por el Servicio de Impuestos Internos (S.I.I.) del rol de la propiedad.
- La valorización inicial, para los bienes de uso muebles, se registra a valor del costo a la fecha de adquisición, más todos aquellos desembolsos necesarios para que el bien esté disponible para entrar en uso.
- La valorización posterior, para los bienes de uso muebles, es el costo de adquisición, más sus erogaciones capitalizables, menos su depreciación acumulada y menos su deterioro.
- La valorización posterior, para los bienes de uso inmuebles, es el valor de destinación, más sus erogaciones capitalizables, menos su depreciación acumulada y menos su deterioro.
- El criterio para capitalizar desembolsos (erogaciones capitalizables) utilizado será cuando su costo de adquisición sea igual o superior a tres unidades tributarias mensuales (3 U.T.M.). y genere mejoras sustantivas en el rendimiento o aumento de vida útil del bien.

- El método de cálculo de depreciación es lineal, y su registro contable está dado por su método indirecto. Excepto para los bienes de uso Terreno que no presentan depreciación.
- La asignación de vida útil se adoptó según tabla de referencia².
- Para el año 2020 no existieron bienes de uso dados de baja.
- Para el año 2020 no existieron bienes adquiridos en transacciones sin contraprestación.
- Para el año 2020 no existieron reconocimientos por pérdida por deterioro.

2.9.- Activos Intangibles:

- El criterio de reconocimiento inicial utilizado es el costo individual de adquisición sea igual o superior a treinta unidades tributarias mensuales (30 U.T.M.) a la fecha de adquisición.
- En las licencias computacionales menores o iguales a un año se reconocieron como gasto del periodo.
- La valorización inicial se registra al costo a la fecha de adquisición, más todos aquellos desembolsos necesarios para que el bien esté disponible para su uso.
- El criterio de valorización posterior, es el costo de adquisición, más sus erogaciones capitalizables, menos su amortización acumulada y menos su pérdida por deterioro.
- El método de cálculo de amortización fue lineal, y su registro contable está dado por su método indirecto.
- La asignación de vidas útiles se adoptó según tabla de referencia³.
- Para el año 2020 no se reconocieron bajas ni pérdidas por deterioro.

² Oficio C.G.R. N°16.-, 2015.- Pág.42.-NICSP-CGR Chile - Normativa del Sistema de Contabilidad General de la Nación.

³ Oficio C.G.R. N°16.-, 2015.- Pág.42.-NICSP-CGR Chile - Normativa del Sistema de Contabilidad General de la Nación.

2.10.- Propiedad de Inversión.

- El criterio de reconocimiento utilizado para las Propiedades de Inversión es el avalúo fiscal de la propiedad.
- En la revisión se determinó que dichos bienes de uso inmuebles aún se encuentran disponibles para su explotación comercial o en desuso.
- La valorización inicial utilizado es el valor de construcción, destinación, o donación, más todos aquellos desembolsos necesarios para que el bien esté disponible para su uso.
- El año 2019, se entregó un inmueble en comodato ubicado en la calle Villavicencio # 352 Comuna de Santiago a la Defensa Civil de Chile, que se encontraba registrado como Propiedad de Inversión.
- La valorización posterior utilizada es la valorización inicial más todas las erogaciones capitalizables, menos su depreciación acumulada y menos su pérdida por deterioro.
- El método de cálculo de depreciación es lineal, y su registro contable está dado por su método indirecto.
- La asignación de vidas útiles se adoptó según tabla de referencia⁴.
- En el año 2020 no hubo reconocimiento de bienes de uso dados de baja.
- El reconocimiento por pérdidas por deterioro no se evidenció para el año 2020.-

2.11.- Agricultura.

- La Subsecretaría para las Fuerzas Armadas no presenta en sus estados financieros activos y pasivos relacionados con la norma de Agricultura al cierre del ejercicio para el año 2020.

⁴ Oficio C.G.R. N°16.-, 2015.- Pág.42.-NICSP-CGR Chile - Normativa del Sistema de Contabilidad General de la Nación.

2.12.- Detrimento.

- La Subsecretaría para las Fuerzas Armadas en el rubro Detrimento no presenta movimientos, criterios de reconocimiento, y saldos pendientes bajo este rubro en sus estados financieros al cierre del ejercicio del año 2020.

2.13.- Depósitos de Terceros.

- La naturaleza de los Depósitos de Terceros, principalmente se encuentran relacionado con saldos por pagar aquellas operaciones con rechazos bancarios, otras deudas financieras, reintegro de funcionarios, documentos protestados, depósitos no identificados, administraciones de fondos y acreedores por Ingresos Percibidos en Exceso.
- El método de valorización de los Depósitos de Terceros es a su valor nominal.
- La valorización del saldo final registrados al 31.12.2020 en moneda nacional, asciende al total de **M\$22.682.-** cuya composición son Depósitos bancarios no Identificados y Administración de Fondos por Proyecto Visor de la Defensa Nacional para el año 2020.

2.14.- Deuda Pública Interna y Externa.

- La Subsecretaría para las Fuerzas Armadas en el rubro de Deuda Pública Interna y Externa no presenta en sus estados financieros al cierre del ejercicio para el año 2020.-

2.15.- Cuentas por Pagar con contraprestación – Acreedores Presupuestarios y Otras Cuentas por Pagar.

- El Criterio de reconocimiento utilizado para las cuentas por pagar con contraprestación es cuando se perfecciona la adquisición desde el punto vista legal con todos sus antecedentes.
- La valorización final al 31.12.2020 es **M\$257.290.-** pendientes por pagar.
- El método de valorización es el costo de adquisición.

2.16.- Cuentas por Pagar sin contraprestación – Acreedores Presupuestarios y Otras Cuentas por Pagar.

- El Criterio de reconocimiento utilizado para el Subtítulo 23 Prestaciones de Seguridad Social se formaliza a través de una resolución exenta, en estado aprobada.
- La valorización inicial utilizado es el valor de la Unidad de Fomento a la fecha de la emisión de la resolución exenta aprobada.
- El Criterio de reconocimiento utilizado para el Subtítulo 24 Transferencias Corrientes es la autorización en la Ley de Presupuesto para el año 2020.-
- La valorización inicial utilizado es el valor nominal señalado en la Ley de Presupuesto para el año 2020.-
- La valorización final al 31.12.2020 es **M\$2.018.-** pendientes por pagar.

2.17.- Provisiones.

- La naturaleza de la obligación son los juicios por término de contrato.
- El criterio de reconocimiento utilizado para las Provisiones fue dada por la probabilidad de ocurrencia sobre el 50% sobre juicios vigentes al 31.12.2020 en su conjunto. -
- La metodología de valorización está dada por el valor demandado de acuerdo al sueldo devengado, y para el año 2020 no se reconocen Provisiones.
- El tiempo estimado de su liquidación es una estimación a un año.
- La contraparte técnica señala incertidumbres sobre los montos reflejados.

2.18.- Obligaciones por Beneficios a los Empleados:

- El criterio de reconocimiento utilizado para los Beneficios a los Empleados a Corto Plazo fue para aquellos empleados que hayan prestado sus servicios durante el periodo contable, y que cuya obligación reconocida vence en 12 meses siguientes al término del año 2020.-
- La naturaleza de los planes está orientado a los beneficios por término de vínculo laboral.

- No se presentan reconocimientos para Beneficios a los empleados de largo plazo, por término de vínculo laboral o beneficios post empleos.
- La valorización final para el año 2020 es un valor total de **M\$220.612.-**
- No existen criterios de reconocimiento por ganancias y/o pérdidas actuariales.

2.19.- Arrendamientos.

- La Subsecretaría para las Fuerzas Armadas en el rubro Arrendamiento Financiero no presenta movimientos, criterio de reconocimiento, deterioros, métodos de valorización inicial, métodos de valorización posterior, y de saldos pendientes por pagar bajo este rubro en sus estados financieros al cierre del ejercicio del año 2020.
- La Subsecretaría para las Fuerzas Armadas en el rubro de Arrendamientos Operativos no presenta movimientos como arrendador.

2.20.- Activos y Pasivos por Concesiones.

- La Subsecretaría para las Fuerzas Armadas en el rubro de activos u pasivos asociados a contratos de concesión no reconoce movimientos, criterios de reconocimiento, métodos de valorización inicial, posterior y de saldos pendientes por pagar bajo este rubro en sus estados financieros al cierre del ejercicio del año 2020.
- Lo anterior, es producto de que la Subsecretaría para las Fuerzas Armadas se encuentra en proceso de revisión y estudio, debido a la falta de claridad y pronunciamientos normativos al respecto de las responsabilidades de los actores involucrados en el proceso.

2.21.- Activos Contingentes y Pasivos Contingentes.

- La Subsecretaría para las Fuerzas Armadas en el rubro de activos y pasivos contingentes no presenta en sus estados financieros al cierre del ejercicio para el año 2020.-

2.22.- Ingresos de Transacciones con Contraprestación

- La Subsecretaría para las Fuerzas Armadas en el rubro de Ingresos de Transacciones con Contraprestación no presenta en sus estados financieros al cierre del ejercicio para el año 2020.-

2.23.- Transferencias, Impuestos y Multas.

- La Subsecretaría para las Fuerzas Armadas no presenta en sus estados financieros ingresos por Impuestos y Multas al cierre del ejercicio para el año 2020.
- Los Ingresos por Transferencias se reconocen a valor nominal provenientes del Ejército y Fuerza Aérea de Chile con el objetivo de cubrir la alimentación de los funcionarios de estas ramas que prestan servicios en esta Subsecretaría de Estado.

2.24.- Efecto de las Variaciones en los Tipos de Cambio de la Moneda Extranjera

- La Subsecretaría para las Fuerzas Armadas no presenta movimientos en monedas extranjeras o en unidades de fomento, por lo cual no emplea criterios de conversión de activos y pasivos en moneda extranjera y unidad de fomento en sus estados financieros al cierre del ejercicio del año 2020.

2.25.- Errores.

- La Subsecretaría para las Fuerzas Armadas no presenta Errores en sus Estados Financieros al cierre del ejercicio para el año 2020.

2.26.- Información Financiera por Segmentos.

- La Subsecretaría para las Fuerzas Armadas no presenta movimientos para Información Financiera por Segmentos en sus estados financieros al cierre del ejercicio del año 2020.

2.27.- Inversiones Asociadas y Negocios Conjuntos.

- La Subsecretaría para las Fuerzas Armadas en el rubro inversiones asociadas y negocios conjuntos no presenta movimientos, criterios de reconocimiento, métodos de valorización inicial, posterior y de saldos pendientes por pagar bajo este rubro en sus estados financieros al cierre del ejercicio del año 2020.-

2.28.- Ingresos y Gastos Presupuestarios

- La Subsecretaría para las Fuerzas Armadas en el Estado de Ingresos y Gastos Presupuestarios presenta el criterio de reconocimiento en base de acumulación o de devengo para los Ingresos y Gastos, exceptuando el rubro de Ingresos por concepto de Licencias Médicas que el criterio utilizado es en base percibida.

2.29.- Ingresos y Gastos Patrimoniales.

- La Subsecretaría para las Fuerzas Armadas en el Estado de Ingresos y gastos Patrimoniales presenta el criterio de reconocimiento en base devengado para todos los hechos económicos que generaron un aumento indirecto del patrimonio institucional.

2.30.- Patrimonio Neto.

- La Subsecretaría para las Fuerzas Armadas no presenta reconocimientos de patrimonio y métodos de valorización, excepto el resultado del ejercicio en sus estados financieros al cierre del ejercicio del año 2020.

NOTA 3 “Cambio en Políticas y Estimaciones Contables”

La Subsecretaría para las Fuerzas Armadas no presenta Cambios en Políticas, Estimaciones Contables e Información Adicional en sus Estados Financieros en el año 2020.

NOTA 4 “Recursos Disponibles”

a. Disponibilidad en Moneda Nacional

N° Cuenta	Nombre	Cantidad de cuentas corrientes	31-12-2020 en M\$ (miles de pesos)	31-12-2019 en M\$ (miles de pesos)
11101	Caja	0	2	485
11102	Banco Estado	3	102	776.295
11103	Banco del Sistema Financiero	3	1.102.454	0
Total			1.102.558	776.780

b. Disponibilidad en Moneda Extranjera

La Subsecretaría para las Fuerzas Armadas no presenta Disponibilidad en Moneda Extranjera en sus estados financieros al cierre del ejercicio del año 2020.

c. Anticipo de Fondos

El detalle de los Anticipos de Fondos (114), se indica en el siguiente cuadro 2020 - 2019:

31-12-2020, en M\$ (miles de pesos)				
Cuenta	Nombre	De periodos Anteriores	Del año	Total
11401	Anticipos a Proveedores			0
11402	Anticipos a Contratistas			0
11403	Anticipos a Rendir Cuenta	849	3	852
11404	Garantías Otorgadas			0
11406	Anticipos Previsionales			0
11407	Cartas de Créditos			0
11604	Fluctuación de Cambios			0
TOTAL		849	3	852

31-12-2019, en M\$ (miles de pesos)				
Cuenta	Nombre	De periodos anteriores	Del año	Total
11401	Anticipos a Proveedores			0
11402	Anticipos a Contratistas			0
11403	Anticipos a Rendir Cuenta			0
11404	Garantías Otorgadas		794	794
11406	Anticipos Previsionales			0
11407	Cartas de Créditos			0
11604	Fluctuación de Cambios			0
TOTAL		0	794	794

d. Detalle de cuentas de Anticipos de Fondos

N°	11403	OTROS DEUDORES FINANCIEROS	2020, en M\$ (miles de pesos)		
			Del año	De años anteriores	Subtotal
1	96.992.030-1	SOC.CONCESIONARIA VESPUICIO NORTE EXPRESS S.A.	3	0	3
		OTROS DEUDORES FINANCIEROS	3	0	-
TOTAL ANTICIPOS DE FONDOS			3	0	3

CANTIDAD TOTAL DEUDORES	1	TOTAL AÑO 2020	3
-------------------------	---	-----------------------	----------

N°	11404	GARANTIAS OTORGADAS	2020, en M\$ (miles de pesos)		
			Del año	De años anteriores	Subtotal
1	61.101.045-1	EJERCITO DE CHILE -COMANDO APOYO ADMINISTRATIVO	0	849	849
		GARANTIAS OTORGADAS	0	849	-
TOTAL ANTICIPOS DE FONDOS			0	849	849

CANTIDAD TOTAL DEUDORES	1	TOTAL AÑO 2020	849
-------------------------	---	-----------------------	------------

N°	11404	GARANTIAS OTORGADAS	2019, en M\$ (miles de pesos)		
			Del año	De años anteriores	Subtotales
1	61.101.045-1	EJERCITO DE CHILE -COMANDO APOYO ADMINISTRATIVO	794	0	794
		GARANTIAS OTORGADAS	794	0	-
TOTAL ANTICIPOS DE FONDOS			794	0	794

CANTIDAD TOTAL DEUDORES	1	TOTAL AÑO 2019	794
-------------------------	---	-----------------------	------------

- El monto significativo pendiente por cobrar al 31.12.2020 asciende a **M\$849.-**, el cual corresponde a la garantía otorgada al Comando de Apoyo Administrativo del Ejército de Chile por el arriendo del inmueble del Ministerio Público Militar, unidad dependiente de esta repartición del estado.

e. Información adicional

No aplica.

NOTA 5 “Cuentas por Cobrar con Contraprestación”

La Subsecretaría para las Fuerzas Armadas no presenta saldos vigentes en sus Estados Financieros por Cuentas por Cobrar con Contraprestación en el año 2020.

NOTA 6 “Cuentas por Cobrar sin Contraprestación”

La Subsecretaría para las Fuerzas Armadas no presenta saldos vigentes en sus Estados Financieros por Cuentas por Cobrar sin Contraprestación en el año 2020.

NOTA 7 “Inversiones Financieras”

La Subsecretaría para las Fuerzas Armadas no presenta saldos vigentes en sus Estados Financieros por Inversiones Financieras del Activo Corriente en el año 2020.

NOTA 8 “Préstamos”

La Subsecretaría para las Fuerzas Armadas no presenta saldos vigentes en sus Estados Financieros por Préstamos en el año 2020.-

NOTA 9 “Deudores Varios”

La Subsecretaría para las Fuerzas Armadas no presenta saldos vigentes en sus Estados Financieros por Deudores Varios del Activo Corriente en el año 2020.-

NOTA 10 “Deterioro Acumulado de Bienes Financieros”

La Subsecretaría para las Fuerzas Armadas no presenta en sus Estados Financieros movimientos ni saldos pendientes en Deterioro Acumulado de Bienes Financieros en el año 2020.

NOTA 11 “Existencias”

La Subsecretaría para las Fuerzas Armadas no presenta en sus estados financieros movimientos ni saldos pendientes en Existencias en el año 2020, debido a que se adopta una política de reconocimiento a gasto patrimonial para todas aquellas adquisiciones de bienes de consumo según resolución exenta N°3771 de fecha 04.07.2018.-

Esta política contable se encuentra vigente para el ejercicio 2020.

NOTA 12 “Bienes de Uso”

12.1.-Resumen Bienes de Uso año 2020 - 2019

a) Saldos de Bienes de Uso:

En el año 2020, el rubro Bienes de Uso muestra una valorización libro total de cierre de **M\$9.280.465.-** con el aumento respecto del registro al 31.12.2019 de **M\$8.605.566.-**, producto de la reclasificación de un terreno en comodato que se encontraba en propiedades de inversión por **M\$769.637.-** y disminución por la rebaja de las depreciaciones acumuladas por un valor de **M\$143.872.-**

El detalle está explicado en el siguiente recuadro:

Concepto	31-12-2020, en M\$ (miles de pesos)				31-12-2019, en M\$ (miles de pesos)			
	Costo	Depreciación Acumulada	Deterioro Acumulado	Valor Libro	Costo	Depreciación Acumulada	Deterioro Acumulado	Valor Libro
Terrenos	7.962.496	0	0	7.962.496	7.192.859	0	0	7.192.859
Edificaciones Institucionales	8.209.418	7.187.174	0	1.022.244	8.209.418	7.143.904	0	1.065.514
Infraestructura Pública	0	0	0	0	0	0	0	0
Bienes de Uso en Leasing	0	0	0	0	0	0	0	0
Bienes Concesionados	0	0	0	0	0	0	0	0
Bienes de uso en Depeso	0	0	0	0	0	0	0	0
Otros Bienes de Uso	978.949	683.224	0	295.725	933.257	586.063	0	347.193
TOTAL	17.150.863	7.870.398	0	9.280.465	16.335.534	7.729.968	0	8.605.566

b) Bienes de uso en proceso:

La Subsecretaría para las Fuerzas Armadas no presenta en sus estados financieros saldos pendientes al 31.12.2020.-.

c) Otros Bienes de Uso:

En el año 2020, la **valorización neta** de otros bienes de uso contempla un total de **M\$295.726.-**

Concepto	31-12-2020, en M\$ (miles de pesos)				31-12-2019, en M\$ (miles de pesos)			
	Costo	Depreciación Acumulada	Deterioro Acumulado	Valor Libro	Costo	Depreciación Acumulada	Deterioro Acumulado	Valor Libro
Vehículos (14105)	63.933	48.171	0	15.762	63.933	51.613	0	12.320
Máquinas y Equipos (14102, 14104 y 14112)	166.445	131.385	0	35.060	148.920	109.331	0	39.589
Herramientas (14107)	13.203	12.968	0	235	13.203	12.439		764
Equipos								
Computacionales y de	363.939	228.277	0	135.662	341.459	180.432	0	161.027
muebles y enseres	256.753	185.856	0	70.897	251.065	157.126	0	93.939
Bienes adquiridos para otras entidades (18102)	0	0	0	0	0	0	0	0
Otros Bienes (14110, 14113, 14114 y 14199,	114.677	76.566	0	38.111	114.677	75.121	0	39.556
TOTAL	978.949	683.224	0	295.728	933.257	586.063	0	347.194

d) Movimiento de los Bienes de Uso:

La Subsecretaría para las Fuerzas Armadas presenta información sobre los movimientos de los Bienes de Uso para el año 2020 y 2019.-

Concepto	TERRENOS (142)	EDIFICACIONES INSTITUCIONALES (14101)	INFRAESTRUCTURA PUBLICA (143)	BIENES DE USO EN LEASING (144)	BIENES CONCESIONADOS (147)	BIENES EN CURSO (145-161)	OTROS BIENES DE USO (141)	TOTAL
Saldo al 01-01-2020	7.962.496	8.209.418	0	0	0	0	933.257	17.105.171
Adiciones	0	0	0	0	0	0	45.692	45.692
Retiros/Bajas	0	0	0	0	0	0	0	0
Ajustes	0	0	0	0	0	0	0	0
Trasposos	0	0	0	0	0	0	0	0
Saldo Bruto 31-12-2020	7.962.496	8.209.418	0	0	0	0	978.949	17.150.863
Depreciación Acumulada año Anterior	0	7.143.904	0	0	0	0	586.063	7.729.968
Depreciación del Ejercicio	0	43.270	0	0	0	0	97.160	140.430
Ajustes	0	0	0	0	0	0	0	0
Total Depreciación Acumulada	0	7.187.174	0	0	0	0	683.224	7.870.398
Deterioro Acumulado año Anterior	0	0	0	0	0	0	0	0
Deterioro del Ejercicio	0	0	0	0	0	0	0	0
Ajustes	0	0	0	0	0	0	0	0
Total Deterioro Acumulado	0	0	0	0	0	0	0	0
Saldo Neto al 31-12-2020	7.962.496	1.022.244	0	0	0	0	295.725	9.280.465

Concepto	TERRENOS (142)	EDIFICACIONES INSTITUCIONALES (14101)	INFRAESTRUCTURA PUBLICA (143)	BIENES DE USO EN LEASING (144)	BIENES CONCESIONADOS (147)	BIENES EN CURSO (145-161)	OTROS BIENES DE USO (141)	TOTAL
Saldo al 01/01/2019	7.192.859	8.209.418	0	0	0	477.407	731.040	16.610.724
Adiciones	0	0	0	0	0	0	202.217	202.217
Retiros/bajas	0	0	0	0	0	0	0	0
Ajustes	0	0	0	0	0	477.407	0	477.407
Trasposos	0	0	0	0	0	0	0	0
Saldo bruto 31/12/2019	7.192.859	8.209.418	0	0	0	0	933.257	16.335.534
Depreciación Acumulada año Anterior	0	7.037.135	0	0	0	0	400.392	7.437.527
Depreciación del ejercicio	0	106.770	0	0	0	0	185.671	292.441
Ajustes	0	0	0	0	0	0	0	0
Total Depreciación Acumulada	0	7.143.904	0	0	0	0	586.063	7.729.968
Deterioro Acumulado año anterior	0	0	0	0	0	0	0	0
Deterioro del ejercicio	0	0	0	0	0	0	0	0
Ajustes	0	0	0	0	0	0	0	0
Total Deterioro Acumulado	0	0	0	0	0	0	0	0
Saldo neto al 31/12/2019	7.192.859	1.065.514	0	0	0	0	347.193	8.605.566

e) Otra información relevante sobre los Bienes de Uso:

La Subsecretaría para las Fuerzas Armadas presenta información sobre los movimientos de los Bienes de Uso para el año 2020 y 2019.-

Concepto	31-12-2020, en M\$ (miles de pesos)		31-12-2019, en M\$ (miles de pesos)	
	Cantidad	Valor Libro	Cantidad	Valor Libro
Bienes entregados comodato	1	803.835	1	804.669
Bienes totalmente depreciados o deteriorados en uso	752	752	491	491
Bienes retirado de su uso activo	0	0	0	0
Bienes temporalmente ociosos	0	0	0	0
Bienes sujetos a restricciones de titularidad	0	0	0	0
Bienes sujetos a compromisos de adquisición	0	0	0	0
TOTAL	753	804.587	492	805.160

Se encuentra en proceso las coordinaciones con la Contraparte Técnica para la revisión de todos aquellos bienes que se encuentran a valor libro \$1.-

La Subsecretaría para las Fuerzas Armadas no presenta información sobre valores de compensaciones de bienes recibidos de terceros para el año 2020 y 2019.-

Bienes entregados en comodato:

N°	Bien de Uso	Entidad receptora del comodato	31-12-2020, Valor libro en M\$ (miles de pesos)
1	Edificacion y Terreno	Defensa Civil de Chile	803.835
10			
Resto			
TOTAL			803.835

f) Deterioro de Bienes de Uso:

La Subsecretaría para las Fuerzas Armadas no presenta Deterioro en Bienes de Uso para el año 2020 y 2019.-

g) Información Adicional:

La Subsecretaría para las Fuerzas Armadas presenta Información Adicional en Bienes de Uso para el año 2020.

A continuación, se efectúa un resumen y su situación en detalle de cada uno de los conceptos de la norma de bienes de uso.

12.2.- Detalle TERRENOS (14201):

Detalle del saldo contable de la cuenta 14201 Terrenos al 01.01.2020 es **M\$7.192.858.-**

En el año 2020 la cuenta no experimentó movimientos en este rubro.

El detalle del saldo al 31.12.2020 es **M\$7.192.858.-**

N°	AÑO	MES CONTABLE	ROL PROPIEDAD	USUARIO	DIRECCIÓN PROPIEDAD	AÑO CONSTRUCCION	CUENTA CONTABLE	VALOR BIEN	VIDA UTIL	DEPRECIACION 2020	DEPRECIACION ACUMULADA 2020	SALDO LIBRO NETO AL 01-01-2021
1	2014	JUNIO	0381-0001	SSFFAA	ALAMEDA 1174	0	14201	367.101.994				
2	2018	OCTUBRE	0381-0004	SSFFAA	ZENTENO 45 P 4	0	14201	173.157.717				
3	2018	DICIEMBRE	0385-0002	SSFFAA	ESTACIONAMIENTO ALTAR DE LA	0	14201	5.907.033.741				
4	2018	DICIEMBRE	0383-0348	SSFFAA	ESTACIONAMIENTO PORTADA D	0	14201	745.565.091				
TOTAL								7.192.858.543				

Del detalle anterior, se puede desprender que existen 4 Terrenos en el catastro institucional, de las cuales se puede observar que no presentan depreciación y tampoco presentan algún tipo de deterioro.

12.3.-Detalle EDIFICACIONES INSTITUCIONALES (14101):

Detalle del saldo contable de la cuenta 14101 Edificaciones Institucional al 01.01.2020 por un valor de **M\$8.209.418.-** y una Depreciación Acumulada de **M\$7.143.904.470.-**

En el año 2020 la cuenta sólo experimentó el reconocimiento de la Depreciación del periodo por un valor de **M\$43.269.872.-**

El detalle del saldo al 31.12.2020 es **M\$8.209.418.-** y una Depreciación Acumulada de **M\$7.187.174.-** y su valorización neta es **M\$1.022.244.-**

El detalle del saldo al 31.12.2020 es:

N°	AÑO	MES CONTABLE	ROL PROPIEDAD	USUARIO	DIRECCIÓN PROPIEDAD	AÑO CONSTRUCCION	CUENTA CONTABLE	VALOR BIEN	VIDA UTIL	DEPRECIACION 2020	DEPRECIACION ACUMULADA 2020	SALDO LIBRO NETO AL 01-01-2021
1	2014	JUNIO	0381-0001	SSFFAA	ALAMEDA 1174 2do Sub	1939	14101	386.621.186	80	0	386.621.185	1
2	2014	JUNIO	0381-0001	EMCO	ALAMEDA 1174 1er Sub	1939	14101	96.655.297	80	0	96.655.296	1
3	2014	JUNIO	0381-0001	SSFFAA	ALAMEDA 1174 1er Sub	1939	14101	289.965.891	80	0	289.965.890	1
4	2014	JUNIO	0381-0001	SSFFAA	ALAMEDA 1174 P 1	1939	14101	193.310.593	80	0	193.310.592	1
5	2014	JUNIO	0381-0001	SSD	ALAMEDA 1174 P 1	1939	14101	193.310.593	80	0	193.310.592	1
6	2014	JUNIO	0381-0001	FACH	ALAMEDA 1174 P 2	1939	14101	180.236.447	80	0	180.236.446	1
7	2014	JUNIO	0381-0001	SSD	ALAMEDA 1174 P 2	1939	14101	180.236.447	80	0	180.236.446	1
8	2014	JUNIO	0381-0001	SSFFAA	ALAMEDA 1174 ENTREP	1939	14101	180.236.447	80	0	180.236.446	1
9	2014	JUNIO	0381-0001	EJTO	ALAMEDA 1174 ENTREP	1939	14101	180.236.447	80	0	180.236.446	1
10	2014	JUNIO	0381-0001	SSFFAA	ALAMEDA 1174 P 3	1939	14101	384.006.357	80	0	384.006.356	1
11	2014	JUNIO	0381-0001	SSD	ALAMEDA 1174 P 5	1939	14101	384.006.357	80	0	384.006.356	1
12	2014	JUNIO	0381-0001	SSFFAA	ALAMEDA 1174 P 6	1939	14101	384.006.357	80	0	384.006.356	1
13	2014	JUNIO	0381-0001	ARMADA	ALAMEDA 1174 P 7	1939	14101	399.695.333	80	0	399.695.332	1
14	2014	JUNIO	0381-0001	EMCO	ALAMEDA 1174 P 8	1939	14101	384.006.357	80	0	384.006.356	1
15	2014	JUNIO	0381-0001	EMCO	ALAMEDA 1174 P 9	1939	14101	399.695.333	80	0	399.695.332	1
16	2014	JUNIO	0381-0001	EMCO	ALAMEDA 1174 P 10	1939	14101	258.868.099	80	0	258.868.098	1
17	2014	JUNIO	0383-0010	SSFFAA	ALAMEDA 1070 P 1	1945	14101	198.837.884	80	2.899.719	187.239.007	11.598.877
18	2014	JUNIO	0383-0010	SSFFAA	ALAMEDA 1070 SUB.	1945	14101	198.837.884	80	2.899.719	187.239.007	11.598.877
19	2014	JUNIO	0383-0011	SSFFAA	ALAMEDA 1070 P 2	1945	14101	223.733.203	80	3.262.776	210.682.099	13.051.104
20	2014	JUNIO	0383-0011	SSFFAA	ALAMEDA 1070 P 3	1945	14101	223.733.203	80	3.262.776	210.682.099	13.051.104
21	2014	JUNIO	0383-0011	SSFFAA	ALAMEDA 1070 P 4	1945	14101	223.733.203	80	3.262.776	210.682.099	13.051.104
22	2014	JUNIO	0383-0015	SSFFAA	ALAMEDA 1170 P 6	1945	14101	218.290.572	80	3.183.404	205.556.956	12.733.617
23	2014	JUNIO	0383-0017	ARMADA	ALAMEDA 1170 P 8	1945	14101	218.290.572	80	3.183.404	205.556.956	12.733.617
24	2014	JUNIO	0383-0018	EMCO	ALAMEDA 1170 P 9	1945	14101	258.825.490	80	3.774.538	243.727.337	15.098.154
25	2014	JUNIO	0383-0019	EMCO	ALAMEDA 1170 P 10	1945	14101	145.527.049	80	2.122.269	137.037.971	8.489.078
26	2018	OCTUBRE	0381-0004	SSFFAA	ZENTENO 45 P 4	1939	14101	604.896.313	80	0	604.896.312	1
27	2018	DICIEMBRE	0035-0043	CODEFEN	TEATINOS 20 DEPTO 57	1978	14101	140.279.562	80	1.798.456	73.736.693	66.542.869
28	2018	DICIEMBRE	1617-0010	CODEFEN	QUILLLOTA 880 PUNTA ARENAS	1981	14101	301.834.254	80	3.862.760	147.323.862	154.510.392
29	2018	DICIEMBRE	1617-0017	CODEFEN	JOSÉ MENÉNDEZ 1156 PUNTA A	1978	14101	119.973.431	80	1.538.121	63.062.957	56.910.474
30	2018	DICIEMBRE	2908-0040	CODEFEN	POLIGONO DE TIRO LO AGUIRRE	2018	14101	29.369.411	80	367.118	1.101.353	28.268.058
31	2018	DICIEMBRE	0535-0081	OCH	LOS LEONES 73 LOTE 4 PROVIDE	2018	14101	628.162.883	80	7.852.036	23.556.108	604.606.775
TOTAL								8.209.418.455		7.187.174.342	1.022.244.113	

Del detalle anterior, se puede desprender que existen 31 Propiedades en el catastro institucional, de las cuales 16 Propiedades que se encuentran ocupadas por diferentes instituciones de la rama castrense, y algunas propiedades se encuentran a valor libro \$1 peso, por lo cual, se ha coordinado con la Contraparte Técnica para que evalúe todas las situaciones relacionadas en este rubro a través del Oficio N°110 de fecha 31.12.2020.-

12.4.-Detalle de MAQUINAS Y EQUIPOS DE OFICINA (14104):

Detalle del saldo contable de la cuenta 14104 Máquinas y Equipos de Oficina al 01.01.2020 por un valor de **M\$133.419.-** y una Depreciación Acumulada de **M\$104.717.-**

En el año 2020 la cuenta experimentó adquisiciones por un valor de **M\$17.524.-** y un reconocimiento de la Depreciación del Periodo por un valor de **M\$20.785.-**

El detalle del saldo al 31.12.2020 es **M\$150.944.-** y una Depreciación Acumulada de **M\$125.503.-** y su valorización neta es **M\$25.441.-**

El detalle del saldo al 31.12.2020 es:

Del detalle anterior, se puede desprender que existen 247 Máquinas y Equipos de Oficina en el catastro institucional, de las cuales 197 bienes se encuentran a valor libro \$1 peso, por lo cual, se ha coordinado con la Contraparte Técnica para que evalúe dicha situación, y pueda señalar que dichos bienes seguirán siendo utilizados por la institución o en su defecto serán dados de baja, a través del Oficio N°110 de fecha 31.12.2020.-

12.5.-Detalle VEHICULOS TERRESTRES (1410501):

Detalle del saldo contable de la cuenta 1410501 Vehículos Terrestres al 01.01.2020 por un valor de **M\$63.932.-** y una Depreciación Acumulada de **M\$51.613.-**

En el año 2020 la cuenta Depreciación Acumulada experimentó una rebaja por un valor de **M\$3.442.-** el cual corresponde a un ajuste de extensión de vida útil, el cual fue informado por la Contraparte Técnica, de aquellos vehículos que se encontraban a valor neto de \$1.-

El detalle del saldo al 31.12.2020 es **M\$63.932.-** y una Depreciación Acumulada de **M\$48.171.-** y su valorización neta es **M\$15.761.-**

El detalle del saldo al 31.12.2020 es:

N°	DETALLE	CUENTA	NOMBRE	VALOR INICIAL	AÑOS VIDA ÚTIL	MESES VIDA ÚTIL	SALDO LIBRO NETO AL 01-01-2020	DEPRECIACIÓN 2020	DEPRECIACIÓN ACUMULADA 2020	SALDO LIBRO NETO AL 01-01-2021
1	AUTOMOVIL HYUNDAI GENESIS DPBP-89	1410501	VEHICULO TERRESTRE	22.113.116	8	96	0	-2.764.140	19.348.977	2.764.140
2	MINIBUS HYUNDAI CRYD-44	1410501	VEHICULO TERRESTRE	15.985.881	9	108	0	-1.776.209	14.209.672	1.776.209
3	CAMIONETA TOYOTA HILUX WW-8760	1410501	VEHICULO TERRESTRE	11.461.100	12	144	0	-955.092	10.506.008	955.092
4	VEHICULO MAZDA 6 KZXC-48	1410501	VEHICULO TERRESTRE	14.372.601	7	84	12.319.372	2.053.229	4.106.458	10.266.143
TOTAL				63.932.698				- 3.442.211	48.171.115	15.761.583

12.6.-Detalle MUEBLES Y ENSERES (14106):

Detalle del saldo contable de la cuenta 14106 Muebles y Enseres al 01.01.2020 por un valor de **M\$251.065.-** y una Depreciación Acumulada de **M\$157.126.-**

En el año 2020 la cuenta experimentó adquisiciones por un valor de **M\$5.687.-** y un reconocimiento de la Depreciación del Periodo por un valor de **M\$28.730.-**

El detalle del saldo al 31.12.2020 es **M\$256.752.-** y una Depreciación Acumulada de **M\$185.856.-** y su valorización neta es **M\$70.896.-**

El detalle del saldo al 31.12.2020 es:

211	50777	2012	MERCADO PUBLICO	61.979.970-4	SN	AJUSTE PRIME	ROPERILLO DE MADERA 1 CUERPO 1 PUERTA COLOR NATURAL	12-11-2012	14106	150.000	149.999	1
212	50787	2012	MERCADO PUBLICO	61.979.970-4	SN	AJUSTE PRIME	MESA DACTIL CUBIERTA DE MADERA BASE METALICA	12-11-2012	14106	205.905	205.904	1
213	50793	2012	MERCADO PUBLICO	61.979.970-4	SN	AJUSTE PRIME	PAPELERO DE MADERA CUADRADO	12-11-2012	14106	205.905	205.904	1
214	50796	2012	MERCADO PUBLICO	61.979.970-4	SN	AJUSTE PRIME	ESTANTERIA MEKANO GRIS 5 LINEAS DE BANDEJAS DE: 45 X 90 CM	12-12-2012	14106	428.780	428.779	1
215	50797	2012	MERCADO PUBLICO	61.979.970-4	SN	AJUSTE PRIME	ESTANTERIA MEKANO GRIS 5 LINEAS DE BANDEJAS DE: 31 X 90 CM	12-12-2012	14106	428.780	428.779	1
216	50798	2012	MERCADO PUBLICO	61.979.970-4	SN	AJUSTE PRIME	ESTANTERIA MEKANO GRIS 5 LINEAS DE BANDEJAS DE: 45 X 90 CM	12-12-2012	14106	205.905	205.904	1
217	50799	2012	MERCADO PUBLICO	61.979.970-4	SN	AJUSTE PRIME	ESTANTERIA MEKANO GRIS 5 LINEAS DE BANDEJAS DE: 45 X 90 CM	12-12-2012	14106	428.780	428.779	1
218	50800	2012	MERCADO PUBLICO	61.979.970-4	SN	AJUSTE PRIME	ESTANTERIA MEKANO 5 LINEAS DE BANDEJAS DE: 50 X 90 CMS, 6	12-12-2012	14106	428.780	428.779	1
219	50801	2012	MERCADO PUBLICO	61.979.970-4	SN	AJUSTE PRIME	ESTANTERIA MEKANO 5 LINEAS DE BANDEJAS DE: 30 X 90 CMS, 6	12-12-2012	14106	428.780	428.779	1
220	50835	2012	MERCADO PUBLICO	61.979.970-4	SN	AJUSTE PRIME	MUEBLE DE MADERA NEGRO CON 6 DIVISIONES Y 2 PUERTAS COL	17-12-2012	14106	150.000	149.999	1
221	51040	2012	MERCADO PUBLICO	61.979.970-4	SN	AJUSTE PRIME	MESA LATERAL DE MADERA EUCALIPTUS DE: 0,50 X 0,50 X 0,48 M	12-12-2012	14106	145.188	145.187	1
222	51144	2012	MERCADO PUBLICO	61.979.970-4	SN	AJUSTE PRIME	MUEBLE TIPO BIBLIOTECA, BASE PUERTAS DE CORREDERA Y PARTE	27-12-2012	14106	150.000	149.999	1
223	51355	2013	MERCADO PUBLICO	61.979.970-4	SN	AJUSTE PRIME	BANDERA CHILENA DE 6,00 X 4,00 MTS. EN TELA TREVIRA, REFOR	14-03-2013	14106	356.524	356.523	1
224	51672	2013	TAZ S.A.	96.891.420-0	17411	40385	ESTACIONES DE TRABAJO	10-04-2013	14106	187.251	187.250	1
225	51759	2013	JESUS GRACIA SANTA FE	4.489.455-6	161138	40376	SILLON GERENCIAL MIDA CUERO NEGRO	25-02-2013	14106	134.034	134.033	1
226	51763	2013	MERCADO PUBLICO	61.979.970-4	SN	AJUSTE PRIME	ESCRITORIO MADERA ENCINA CON PILAR METALICO DE: 1,60 X 0,	19-04-2013	14106	235.263	235.262	1
227	51795	2013	MERCADO PUBLICO	61.979.970-4	SN	AJUSTE PRIME	ESTACION DE TRABAJO MADERA SIN CAJONES 2 PARTES, BASE MA	23-04-2013	14106	240.000	239.999	1
228	51848	2013	FAYMO S.A.	76.837.310-8	12439	50253	SILLON MODELO 3000 RESPALDO ALTO, TAPIZ RENNA NEGRA	30-04-2013	14106	129.514	129.513	1
229	51882	2013	LEANDRO MOYA VALENZUELA	10.477.589-6	1301	60290	LOCKER 2 PUERTAS	29-05-2013	14106	142.562	142.561	1
230	51894	2013	MERCADO PUBLICO	61.979.970-4	SN	AJUSTE PRIME	CORTINA ROLLER 69 X 2.02	04-06-2013	14106	269.833	269.832	1
231	51902	2013	FAYMO S.A.	76.837.310-8	12813	60161	SILLON EJECUTIVO MODELO 4000 ALTO	31-05-2013	14106	150.833	150.832	1
232	51962	2013	TAZ S.A.	96.891.420-0	17755	60481	ESTACION DE TRABAJO LB MEDIO PUNTO	11-06-2013	14106	187.251	187.250	1
233	51963	2013	TAZ S.A.	96.891.420-0	17755	60481	ESTACION DE TRABAJO LB MEDIO PUNTO	11-06-2013	14106	187.251	187.250	1
234	51984	2013	SODIMAC S.A.	96.792.430-K	37123403	60477	REFRIGERADOR FD-3005 FENSA	28-05-2013	14106	150.464	150.463	1
235	52464	2013	SOCIEDAD CESPEDES Y ROLDAN LTDA.	78.970.170-9	8094	90078	SILLA GERENCIAL BC MAX	28-08-2013	14106	123.379	123.378	1
236	52959	2013	PROVEEDORES INTEGRALES CHILE LTDA.	76.205.213-K	440	110035	LAVAVAJILLAS	26-09-2013	14106	452.081	452.080	1
237	52976	2013	MERCADO PUBLICO	61.979.970-4	SN	AJUSTE PRIME	ROPERILLO DE MADERA 1 CUERPO 1 PUERTA COLOR NEGRO DE: 0	11-11-2013	14106	577.397	577.396	1
238	52979	2013	MERCADO PUBLICO	61.979.970-4	SN	AJUSTE PRIME	ROPERILLO DE MADERA 1 CUERPO 1 PUERTA COLOR NEGRO DE: 0	11-11-2013	14106	577.397	577.396	1
239	52993	2013	MERCADO PUBLICO	61.979.970-4	SN	AJUSTE PRIME	ESTANTE METALICO GRIS P/ARCHIVOS, PUERTAS RETRACTIL DE PL	11-11-2013	14106	328.690	328.689	1
240	53006	2013	MERCADO PUBLICO	61.979.970-4	SN	AJUSTE PRIME	ESTANTE METALICO PARA ARCHIVOS PUERTA RETRACTIL PLASTIC	12-11-2013	14106	211.957	211.956	1
241	53253	2013	MERCADO PUBLICO	61.979.970-4	SN	AJUSTE PRIME	ESTANTE METALICO 2 PUERTAS RETRACTIL GRIS, CUBIERTA DE MA	12-11-2013	14106	328.690	328.689	1
242	53278	2013	MERCADO PUBLICO	61.979.970-4	SN	AJUSTE PRIME	BIBLIOTECA DE MADERA, BASE 4 PUERTAS, SUPERIOR CON 9 REPI	12-12-2013	14106	167.470	167.469	1
243	53298	2013	MERCADO PUBLICO	61.979.970-4	SN	AJUSTE PRIME	MESA DE REUNION, BASE METALICA CUBIERTA DE MADERA COLOR	13-12-2013	14106	271.682	271.681	1
244	53408	2014	SOCIEDAD COMERCIAL AMW LTDA.	77.714.930-K	32218	20201	REFRIGERADOR LG GN-V232R	24-01-2014	14106	334.271	330.292	3.979
245	53418	2014	TAZ S.A.	96.891.420-0	19195	120210	SILLA GERENCIA LS CONTATTO BLACK	06-02-2014	14106	125.194	122.213	2.981
246	53419	2014	TAZ S.A.	96.891.420-0	19195	120210	SILLA GERENCIA LS CONTATTO BLACK	06-02-2014	14106	125.194	122.213	2.981
247	53420	2014	TAZ S.A.	96.891.420-0	19195	120210	SILLA GERENCIA LS CONTATTO BLACK	06-02-2014	14106	125.194	122.213	2.981
248	53423	2014	TAZ S.A.	96.891.420-0	19195	120210	SILLA GERENCIA LS CONTATTO BLACK	06-02-2014	14106	125.194	122.213	2.981
249	53424	2014	TAZ S.A.	96.891.420-0	19195	120210	SILLA GERENCIA LS CONTATTO BLACK	06-02-2014	14106	125.193	122.212	2.981
250	53425	2014	TAZ S.A.	96.891.420-0	19196	120210	SILLA GERENCIA LS CONTATTO BLACK	06-02-2014	14106	125.194	122.213	2.981
251	53425	2014	TAZ S.A.	96.891.420-0	19196	120210	SILLA GERENCIA LS CONTATTO BLACK	06-02-2014	14106	125.194	122.213	2.981
252	53425	2014	TAZ S.A.	96.891.420-0	19196	120210	SILLA GERENCIA LS CONTATTO BLACK	06-02-2014	14106	125.194	122.213	2.981
253	53428	2014	TAZ S.A.	96.891.420-0	19197	120210	SILLA GERENCIA LS CONTATTO BLACK	06-02-2014	14106	125.194	122.213	2.981
254	53429	2014	TAZ S.A.	96.891.420-0	19197	120210	SILLA GERENCIA LS CONTATTO BLACK	06-02-2014	14106	125.194	122.213	2.981
255	53677	2014	TAZ S.A.	96.891.420-0	19255	30078	SILLA GERENCIA LS CONTATTO BLACK	20-02-2014	14106	125.194	122.213	2.981
256	53686	2014	MERCADO PUBLICO	61.979.970-4	SN	AJUSTE PRIME	SOFA TAPIZ TELA AZUL DE 1,37 X 0,85 X 0,65 MTS. ALTO	04-03-2014	14106	400.000	385.714	14.286
257	53694	2014	MERCADO PUBLICO	61.979.970-4	SN	AJUSTE PRIME	KARDEX METALICO CON 4 CAJONES DE: 0,60 X 0,50 X 1,34 MTS. A	04-03-2014	14106	177.185	170.857	6.328
258	53740	2014	MERCADO PUBLICO	61.979.970-4	SN	AJUSTE PRIME	KARDEX METALICO CON 4 GABETAS COLOR GRIS DE: 0,60 X 0,50	07-03-2014	14106	177.185	170.857	6.328
259	53741	2014	MERCADO PUBLICO	61.979.970-4	SN	AJUSTE PRIME	KARDEX METALICO CON 4 GABETAS COLOR GRIS DE: 0,60 X 0,50	07-03-2014	14106	177.185	170.857	6.328
260	53742	2014	MERCADO PUBLICO	61.979.970-4	SN	AJUSTE PRIME	ESTANTE METALICO GRIS CON PUERTA RETRACTIL PLASTICA, 4 BA	07-03-2014	14106	328.690	316.951	11.739
261	53743	2014	MERCADO PUBLICO	61.979.970-4	SN	AJUSTE PRIME	ESTANTE METALICO GRIS CON PUERTA RETRACTIL PLASTICA, 4 BA	07-03-2014	14106	328.690	316.951	11.739
262	53870	2014	MERCADO PUBLICO	61.979.970-4	SN	AJUSTE PRIME	PLASMA 42" LG MINI POWER CON CONTROL REMOTO (36-37), CC	21-03-2014	14106	200.000	192.857	7.143
263	53924	2014	MERCADO PUBLICO	61.979.970-4	SN	AJUSTE PRIME	ESTANTE MADERA CON VIDRIO Y 4 SEPARADORES, COLOR CAFE DE	26-03-2014	14106	150.000	144.643	5.357
264	53926	2014	MERCADO PUBLICO	61.979.970-4	SN	AJUSTE PRIME	BIBLIOTECA DE MADERA 2 CUERPOS, BASE 3 PUERTAS Y PARTE SU	26-03-2014	14106	202.740	195.499	7.241
265	53929	2014	MERCADO PUBLICO	61.979.970-4	SN	AJUSTE PRIME	MESA CIRCULAR DE MADERA CON VIDRIO, BASE DE METAL COLOR	26-03-2014	14106	267.177	257.635	9.542
266	53932	2014	MERCADO PUBLICO	61.979.970-4	SN	AJUSTE PRIME	BERGERE METAL, TAPIZ CUERINA CAFE MORO	26-03-2014	14106	179.534	173.122	6.412
267	53938	2014	MERCADO PUBLICO	61.979.970-4	SN	AJUSTE PRIME	KARDEX DE MADERA CON 4 CAJONES DE: 0,51 X 0,61 X 1,37 MTS.	26-03-2014	14106	222.601	214.651	7.950
268	53981	2014	MERCADO PUBLICO	61.979.970-4	SN	AJUSTE PRIME	MUEBLE TIPO BIBLIOTECA EN MADERA DE ENCINA, BASE 2 PUERT	31-03-2014	14106	150.000	144.643	5.357
269	54007	2014	MERCADO PUBLICO	61.979.970-4	SN	AJUSTE PRIME	SILLA GIRATORIA	02-04-2014	14106	176.610	168.200	8.410
270	54055	2014	MERCADO PUBLICO	61.979.970-4	SN	AJUSTE PRIME	SOFA DE MADERA 2 CUERPOS, 2 COJINES, TAPIZ CUERO NEGRO	04-04-2014	14106	280.000	266.667	13.333
271	54057	2014	MERCADO PUBLICO	61.979.970-4	SN	AJUSTE PRIME	MUEBLE DE MADERA EUCALIPTUS CON RUEDAS, 2 PUERTAS, 1 DIV	04-04-2014	14106	150.000	142.857	7.143
272	54104	2014	TAZ S.A.	96.891.420-0	19527	40193	SILLA GERENCIA LS TAZ	09-04-2014	14106	131.885	125.605	6.280
273	54106	2014	TAZ S.A.	96.891.420-0	19544	40192	SILLA GERENCIA LS CONTATTO BLACK	14-04-2014	14106	125.194	119.232	5.962
274	54107	2014	TAZ S.A.	96.891.420-0	19544	40192	SILLA GERENCIA LS CONTATTO BLACK	14-04-2014	14106	125.194	119.232	5.962
275	54108	2014	TAZ S.A.	96.891.420-0	19544	40192	SILLA GERENCIA LS CONTATTO BLACK	14-04-2014	14106	125.194	119.232	5.962
276	54110	2014	TAZ S.A.	96.891.420-0	19544	40192	SILLA GERENCIA LS CONTATTO BLACK	14-04-2014	14106	125.194	119.232	5.962
277	54255	2014	FAYMO S.A.	76.837.310-8	16388	40350	SILLON MODELO LOOP C/B	21-04-2014	14106	132.554	126.242	6.312
278	54257	2014	FAYMO S.A.	76.837.310-8	16388	40350	SILLON MODELO LOOP C/B	21-04-2014	14106	132.554	126.242	6.312
279	54289	2014	TAZ S.A.	96.891.420-0	19631	40489	SILLA GERENCIAL LS CONTATTO BLACK	24-04-2014	14106	125.194	119.232	5.962
280	54290	2014	TAZ S.A.	96.891.420-0	19631	40489	SILLA GERENCIAL LS CONTATTO BLACK	24-04-2014	14106	125.194	119.232	5.962

281	54291	2014	TAZ S.A.	96.891.420-0	19631	40489	SILLA GERENCIAL LS CONTATTO BLACK	24-04-2014	14106	125.194	119.232	5.962
282	54293	2014	TAZ S.A.	96.891.420-0	19631	40489	SILLA GERENCIAL LS CONTATTO BLACK	24-04-2014	14106	125.193	119.231	5.962
283	54304	2014	FAYMO S.A.	76.837.310-8	16328	50056	SILLON GERENCIA MODELO 5000	14-04-2014	14106	156.519	149.066	7.453
284	54305	2014	COM.E IND. MUEBLES ASEÑO LTDA.	77.018.060-0	10724	50027	SILLA ERGOHUMANN ALL LEATHER	21-04-2014	14106	331.943	316.136	15.807
285	54311	2014	FAYMO S.A.	76.837.310-8	16481	50124	SILLON MODELO LOOP C/B	28-04-2014	14106	132.554	126.242	6.312
286	54366	2014	COMERCIAL MOTORSHOP LTDA.	76.193.188-1	351	50139	REFRIGERADOR MADEMSA NO FROST	28-04-2014	14106	461.979	439.980	21.999
287	54534	2014	ABATTE S.A.	96.909.950-0	532	50457	SILLA GERENCIAL LS PERALTA	27-05-2014	14106	202.208	190.172	12.036
288	54535	2014	ABATTE S.A.	96.909.950-0	532	50457	SILLA GERENCIAL LS PERALTA	27-05-2014	14106	202.208	190.172	12.036
289	54588	2014	METALURGICA SILCOSIL LTDA.	79.909.150-K	93272	60059	BIBLIOTECA LS WOOD	22-05-2014	14106	443.708	417.297	26.411
290	54671	2014	FAYMO S.A.	76.837.310-8	17008	60185	SILLON MODELO LOOP C/B	31-05-2014	14106	132.555	124.665	7.890
291	54672	2014	FAYMO S.A.	76.837.310-8	17008	60185	SILLON MODELO LOOP C/B	31-05-2014	14106	132.554	124.664	7.890
292	54673	2014	FAYMO S.A.	76.837.310-8	17008	60185	SILLON MODELO LOOP C/B	31-05-2014	14106	132.554	124.664	7.890
293	54674	2014	FAYMO S.A.	76.837.310-8	17008	60185	SILLON MODELO LOOP C/B	31-05-2014	14106	132.554	124.664	7.890
294	54676	2014	FAYMO S.A.	76.837.310-8	17008	60185	SILLON MODELO LOOP C/B	31-05-2014	14106	132.554	124.664	7.890
295	54677	2014	FAYMO S.A.	76.837.310-8	17008	60185	SILLON MODELO LOOP C/B	31-05-2014	14106	132.554	124.664	7.890
296	54792	2014	MERCADO PUBLICO	61.979.970-4	SN	AJUSTE PRIME	BIBLIOTECA MADERA COLOR CAFE CLARO	09-07-2014	14106	180.703	165.644	15.059
297	54853	2014	FAYMO S.A.	76.837.310-8	17302	80022	SILLA GERENCIAL LS PERALTA	25-06-2014	14106	132.554	123.086	9.468
298	54874	2014	FAYMO S.A.	76.837.310-8	17301	120210	SILLA GERENCIA LS SILLON ALTO	25-06-2014	14106	129.715	120.449	9.266
299	55007	2014	MERCADO PUBLICO	61.979.970-4	SN	AJUSTE PRIME	MUEBLE DE COCINA DE MADERA CON 5 PUERTAS ABATIBLES Y 3 C	14-08-2014	14106	921.600	833.828	87.772
300	55013	2014	MERCADO PUBLICO	61.979.970-4	SN	AJUSTE PRIME	ESTACION DE TRABAJO FUNCIONARIOS MADERA BLANCA CON CA	14-08-2014	14106	180.000	162.857	17.143
301	55014	2014	MERCADO PUBLICO	61.979.970-4	SN	AJUSTE PRIME	ESTACION DE TRABAJO FUNCIONARIOS MADERA BLANCA CON CA	14-08-2014	14106	180.000	162.857	17.143
302	55015	2014	MERCADO PUBLICO	61.979.970-4	SN	AJUSTE PRIME	ESTACION DE TRABAJO FUNCIONARIOS MADERA BLANCA CON CA	14-08-2014	14106	180.000	162.857	17.143
303	55016	2014	MERCADO PUBLICO	61.979.970-4	SN	AJUSTE PRIME	ESTACION DE TRABAJO FUNCIONARIOS MADERA BLANCA CON CA	14-08-2014	14106	180.000	162.857	17.143
304	55017	2014	MERCADO PUBLICO	61.979.970-4	SN	AJUSTE PRIME	ESTACION DE TRABAJO FUNCIONARIOS MADERA BLANCA	14-08-2014	14106	180.000	162.857	17.143
305	55018	2014	MERCADO PUBLICO	61.979.970-4	SN	AJUSTE PRIME	ESTACION DE TRABAJO FUNCIONARIOS MADERA BLANCA CON CA	14-08-2014	14106	180.000	162.857	17.143
306	55019	2014	MERCADO PUBLICO	61.979.970-4	SN	AJUSTE PRIME	ESTACION DE TRABAJO FUNCIONARIOS MADERA CON CAJONERA	14-08-2014	14106	180.000	162.857	17.143
307	55020	2014	MERCADO PUBLICO	61.979.970-4	SN	AJUSTE PRIME	ESTACION DE TRABAJO FUNCIONARIOS MADERA BLANCA CON CA	14-08-2014	14106	180.000	162.857	17.143
308	55021	2014	MERCADO PUBLICO	61.979.970-4	SN	AJUSTE PRIME	ESTACION DE TRABAJO FUNCIONARIOS MADERA BLANCA CON CA	14-08-2014	14106	180.000	162.857	17.143
309	55022	2014	MERCADO PUBLICO	61.979.970-4	SN	AJUSTE PRIME	ESTACION DE TRABAJO FUNCIONARIOS MADERA BLANCA CON CA	14-08-2014	14106	180.000	162.857	17.143
310	55023	2014	MERCADO PUBLICO	61.979.970-4	SN	AJUSTE PRIME	ESTACION DE TRABAJO FUNCIONARIOS MADERA BLANCA CON CA	14-08-2014	14106	180.000	162.857	17.143
311	55024	2014	MERCADO PUBLICO	61.979.970-4	SN	AJUSTE PRIME	ESTACION DE TRABAJO FUNCIONARIOS MADERA BLANCA	14-08-2014	14106	180.000	162.857	17.143
312	55025	2014	MERCADO PUBLICO	61.979.970-4	SN	AJUSTE PRIME	ESTACION DE TRABAJO FUNCIONARIOS MADERA BLANCA	14-08-2014	14106	180.000	162.857	17.143
313	55026	2014	MERCADO PUBLICO	61.979.970-4	SN	AJUSTE PRIME	ESTACION DE TRABAJO FUNCIONARIOS MADERA BLANCA CON CA	14-08-2014	14106	180.000	162.857	17.143
314	55027	2014	MERCADO PUBLICO	61.979.970-4	SN	AJUSTE PRIME	ESTACION DE TRABAJO FUNCIONARIOS MADERA BLANCA	14-08-2014	14106	180.000	162.857	17.143
315	55028	2014	MERCADO PUBLICO	61.979.970-4	SN	AJUSTE PRIME	ESTACION DE TRABAJO FUNCIONARIOS MADERA BLANCA CON CA	14-08-2014	14106	180.000	162.857	17.143
316	55029	2014	MERCADO PUBLICO	61.979.970-4	SN	AJUSTE PRIME	ESCRITORIO MADERA BLANCA	14-08-2014	14106	180.000	162.857	17.143
317	55030	2014	MERCADO PUBLICO	61.979.970-4	SN	AJUSTE PRIME	ESTACION DE TRABAJO FUNCIONARIOS MADERA BLANCA CON CA	14-08-2014	14106	180.000	162.857	17.143
318	55031	2014	MERCADO PUBLICO	61.979.970-4	SN	AJUSTE PRIME	ESCRITORIO FUNCIONARIOS MADERA BLANCA	14-08-2014	14106	180.000	162.857	17.143
319	55032	2014	MERCADO PUBLICO	61.979.970-4	SN	AJUSTE PRIME	ESTACION DE TRABAJO FUNCIONARIOS MADERA BLANCA	14-08-2014	14106	180.000	162.857	17.143
320	55033	2014	MERCADO PUBLICO	61.979.970-4	SN	AJUSTE PRIME	ESCRITORIO EN L MADERA BLANCA	14-08-2014	14106	180.000	162.857	17.143
321	55034	2014	MERCADO PUBLICO	61.979.970-4	SN	AJUSTE PRIME	ESCRITORIO EN L MADERA BLANCA	14-08-2014	14106	180.000	162.857	17.143
322	55035	2014	MERCADO PUBLICO	61.979.970-4	SN	AJUSTE PRIME	ESTACION DE TRABAJO FUNCIONARIOS MADERA BLANCA	14-08-2014	14106	180.000	162.857	17.143
323	55036	2014	MERCADO PUBLICO	61.979.970-4	SN	AJUSTE PRIME	ESTACION DE TRABAJO FUNCIONARIOS MADERA BLANCA CON CA	14-08-2014	14106	180.000	162.857	17.143
324	55037	2014	MERCADO PUBLICO	61.979.970-4	SN	AJUSTE PRIME	ESTACION DE TRABAJO FUNCIONARIOS MADERA BLANCA CON CA	14-08-2014	14106	180.000	162.857	17.143
325	55038	2014	MERCADO PUBLICO	61.979.970-4	SN	AJUSTE PRIME	ESTACION DE TRABAJO FUNCIONARIOS MADERA BLANCA CON CA	14-08-2014	14106	180.000	162.857	17.143
326	55039	2014	MERCADO PUBLICO	61.979.970-4	SN	AJUSTE PRIME	CAJONERA DE 3 CAJONES	14-08-2014	14106	180.000	162.857	17.143
327	55040	2014	MERCADO PUBLICO	61.979.970-4	SN	AJUSTE PRIME	ESTACION DE TRABAJO FUNCIONARIOS MADERA BLANCA CON CA	14-08-2014	14106	180.000	162.857	17.143
328	55042	2014	MERCADO PUBLICO	61.979.970-4	SN	AJUSTE PRIME	ESTACION DE TRABAJO FUNCIONARIOS MADERA BLANCA CON CA	14-08-2014	14106	180.000	162.857	17.143
329	55044	2014	MERCADO PUBLICO	61.979.970-4	SN	AJUSTE PRIME	ESTACION DE TRABAJO FUNCIONARIOS MADERA BLANCA CON CA	14-08-2014	14106	180.000	162.857	17.143
330	55045	2014	MERCADO PUBLICO	61.979.970-4	SN	AJUSTE PRIME	ESTACION DE TRABAJO FUNCIONARIOS MADERA BLANCA CON CA	14-08-2014	14106	180.000	162.857	17.143
331	55046	2014	MERCADO PUBLICO	61.979.970-4	SN	AJUSTE PRIME	ESTACION DE TRABAJO FUNCIONARIOS MADERA BLANCA CON CA	14-08-2014	14106	180.000	162.857	17.143
332	55047	2014	MERCADO PUBLICO	61.979.970-4	SN	AJUSTE PRIME	ESTACION DE TRABAJO FUNCIONARIOS MADERA BLANCA CON CA	14-08-2014	14106	180.000	162.857	17.143
333	55048	2014	MERCADO PUBLICO	61.979.970-4	SN	AJUSTE PRIME	ESTACION DE TRABAJO FUNCIONARIOS MADERA BLANCA CON CA	14-08-2014	14106	180.000	162.857	17.143
334	55050	2014	MERCADO PUBLICO	61.979.970-4	SN	AJUSTE PRIME	ESTACION DE TRABAJO FUNCIONARIOS MADERA BLANCA CON CA	14/08/2014	14106	180.000	162.857	17.143
335	55056	2014	MERCADO PUBLICO	61.979.970-4	SN	AJUSTE PRIME	ESTACION DE TRABAJO FUNCIONARIOS MADERA BLANCA CON CA	14-08-2014	14106	180.000	162.857	17.143
336	55057	2014	MERCADO PUBLICO	61.979.970-4	SN	AJUSTE PRIME	ESTACION DE TRABAJO FUNCIONARIOS MADERA BLANCA CON CA	14-08-2014	14106	180.000	162.857	17.143
337	55059	2014	MERCADO PUBLICO	61.979.970-4	SN	AJUSTE PRIME	ESTACION DE TRABAJO FUNCIONARIOS MADERA BLANCA CON CA	14/08/2014	14106	180.000	162.857	17.143
338	55063	2014	MERCADO PUBLICO	61.979.970-4	SN	AJUSTE PRIME	ESTACION DE TRABAJO FUNCIONARIOS MADERA BLANCA	14-08-2014	14106	180.000	162.857	17.143
339	55141	2014	MERCADO PUBLICO	61.979.970-4	SN	AJUSTE PRIME	BANQUETA METALICA DE 4 ASIENTOS, TAPIZ VINIL NEGRO PARA P	14-08-2014	14106	160.000	144.762	15.238
340	55142	2014	MERCADO PUBLICO	61.979.970-4	SN	AJUSTE PRIME	BANQUETA METALICA DE 4 ASIENTOS, TAPIZ VINIL NEGRO PARA P	14-08-2014	14106	160.000	144.762	15.238
341	55143	2014	MERCADO PUBLICO	61.979.970-4	SN	AJUSTE PRIME	BANQUETA METALICA DE 4 ASIENTOS, TAPIZ VINIL NEGRO PARA P	14-08-2014	14106	160.000	144.762	15.238
342	55144	2014	MERCADO PUBLICO	61.979.970-4	SN	AJUSTE PRIME	BANQUETA METALICA DE 4 ASIENTOS, TAPIZ VINIL NEGRO PARA P	14-08-2014	14106	160.000	144.762	15.238
343	55145	2014	MERCADO PUBLICO	61.979.970-4	SN	AJUSTE PRIME	BANQUETA METALICA DE 4 ASIENTOS, TAPIZ VINIL NEGRO PARA P	14-08-2014	14106	160.000	144.762	15.238
344	55146	2014	MERCADO PUBLICO	61.979.970-4	SN	AJUSTE PRIME	ESTACION DE TRABAJO MADERA DE: 1,50 X 1,50 X 0,75 MTS. ALTO	19-08-2014	14106	420.000	380.000	40.000
345	55147	2014	MERCADO PUBLICO	61.979.970-4	SN	AJUSTE PRIME	ESTACION DE TRABAJO MADERA CUBIERTA CURVA DE: 1,60 X 1,36	19-08-2014	14106	240.000	217.143	22.857
346	55148	2014	MERCADO PUBLICO	61.979.970-4	SN	AJUSTE PRIME	ESTACION DE TRABAJO MADERA JEFE SECCION CUBIERTA CURVA C	19-08-2014	14106	240.000	217.143	22.857
347	55149	2014	MERCADO PUBLICO	61.979.970-4	SN	AJUSTE PRIME	ESTACION DE TRABAJO MADERA JEFE SECCION CUBIERTA CURVA C	19-08-2014	14106	240.000	217.143	22.857
348	55150	2014	MERCADO PUBLICO	61.979.970-4	SN	AJUSTE PRIME	ESTACION DE TRABAJO MADERA JEFE SECCION CUBIERTA CURVA C	19-08-2014	14106	240.000	217.143	22.857
349	55151	2014	MERCADO PUBLICO	61.979.970-4	SN	AJUSTE PRIME	ESTACION DE TRABAJO MADERA JEFE SECCION CUBIERTA CURVA C	19-08-2014	14106	240.000	217.143	22.857
350	55152	2014	MERCADO PUBLICO	61.979.970-4	SN	AJUSTE PRIME	ESTACION DE TRABAJO FUNCIONARIOS DE: 152 X 1,10 X 0,75 MTS	19-08-2014	14106	180.000	162.857	17.143



351	55153	2014	MERCADO PUBLICO	61.979.970-4	SN	AJUSTE PRIMER	ESTACION DE TRABAJO FUNCIONARIOS DE: 152 X 1,10 X 0,75 MTS	19-08-2014	14106	180.000	162.857	17.143
352	55154	2014	MERCADO PUBLICO	61.979.970-4	SN	AJUSTE PRIMER	ESTACION DE TRABAJO FUNCIONARIOS DE: 152 X 1,10 X 0,75 MTS	19-08-2014	14106	180.000	162.857	17.143
353	55155	2014	MERCADO PUBLICO	61.979.970-4	SN	AJUSTE PRIMER	ESTACION DE TRABAJO FUNCIONARIOS DE: 152 X 1,10 X 0,75 MTS	19-08-2014	14106	180.000	162.857	17.143
354	55156	2014	MERCADO PUBLICO	61.979.970-4	SN	AJUSTE PRIMER	ESTACION DE TRABAJO FUNCIONARIOS DE: 152 X 1,10 X 0,75 MTS	19-08-2014	14106	180.000	162.857	17.143
355	55157	2014	MERCADO PUBLICO	61.979.970-4	SN	AJUSTE PRIMER	ESTACION DE TRABAJO FUNCIONARIOS DE: 152 X 1,10 X 0,75 MTS	19-08-2014	14106	180.000	162.857	17.143
356	55158	2014	MERCADO PUBLICO	61.979.970-4	SN	AJUSTE PRIMER	ESTACION DE TRABAJO FUNCIONARIOS DE: 152 X 1,10 X 0,75 MTS	19-08-2014	14106	180.000	162.857	17.143
357	55159	2014	MERCADO PUBLICO	61.979.970-4	SN	AJUSTE PRIMER	ESTACION DE TRABAJO FUNCIONARIOS DE: 152 X 1,10 X 0,75 MTS	19-08-2014	14106	180.000	162.857	17.143
358	55160	2014	MERCADO PUBLICO	61.979.970-4	SN	AJUSTE PRIMER	ESTACION DE TRABAJO FUNCIONARIOS DE: 152 X 1,10 X 0,75 MTS	19-08-2014	14106	180.000	162.857	17.143
359	55161	2014	MERCADO PUBLICO	61.979.970-4	SN	AJUSTE PRIMER	ESTACION DE TRABAJO FUNCIONARIOS DE: 152 X 1,10 X 0,75 MTS	19-08-2014	14106	180.000	162.857	17.143
360	55162	2014	MERCADO PUBLICO	61.979.970-4	SN	AJUSTE PRIMER	ESTACION DE TRABAJO FUNCIONARIOS DE: 152 X 1,10 X 0,75 MTS	19-08-2014	14106	180.000	162.857	17.143
361	55190	2014	MERCADO PUBLICO	61.979.970-4	SN	AJUSTE PRIMER	ESTACION DE TRABAJO MADERA JEFE DEPTO. DE: 1,80 X 1,10 X 0,	19-08-2014	14106	420.000	380.000	40.000
362	55192	2014	MERCADO PUBLICO	61.979.970-4	SN	AJUSTE PRIMER	ESTACION DE TRABAJO MADERA JEFE SECCION CUBIERTA CURVA	19-08-2014	14106	240.000	217.143	22.857
363	55193	2014	MERCADO PUBLICO	61.979.970-4	SN	AJUSTE PRIMER	ESTACION DE TRABAJO MADERA CUBIERTA CURVA DE: 1,80 X 1,10	19-08-2014	14106	240.000	217.143	22.857
364	55254	2014	MERCADO PUBLICO	61.979.970-4	SN	AJUSTE PRIMER	MESA DE COMEDOR EN MADERA COLOR CAFE CLARO CON CUBIERT	27-08-2014	14106	145.000	131.190	13.810
365	55264	2014	MERCADO PUBLICO	61.979.970-4	SN	AJUSTE PRIMER	MESA DE ESQUINA EN MADERA COLOR CAFE OSCURO, CUBIERTA	27-08-2014	14106	145.000	131.190	13.810
366	55274	2014	MERCADO PUBLICO	61.979.970-4	SN	AJUSTE PRIMER	ESCRITORIO DE MADERA, COLOR CAFE CLARO Y PATAS METALICAS	28-08-2014	14106	237.690	215.053	22.637
367	55283	2014	MERCADO PUBLICO	61.979.970-4	SN	AJUSTE PRIMER	MUEBLE DE MADERA TIPO BIBLIOTECA COLOR CAFE CLARO, BASE	28-08-2014	14106	178.000	161.047	16.953
368	55290	2014	MERCADO PUBLICO	61.979.970-4	SN	AJUSTE PRIMER	BIBLIOTECA CON 2 CUERPOS COLOR MADERA NATURAL DE: 1.91	28-08-2014	14106	239.804	216.965	22.839
369	55325	2014	MERCADO PUBLICO	61.979.970-4	SN	AJUSTE PRIMER	ESCRITORIO DE MADERA TIPO L, COLOR CAOBA CON 3 CAJONES Y	28-08-2014	14106	400.360	362.230	38.130
370	55326	2014	MERCADO PUBLICO	61.979.970-4	SN	AJUSTE PRIMER	ESTACION DE TRABAJO TIPO L, COLOR CAOBA CON 3 CAJONES Y B	28-08-2014	14106	171.539	155.202	16.337
371	55328	2014	MERCADO PUBLICO	61.979.970-4	SN	AJUSTE PRIMER	ESTACION DE TRABAJO TIPO L, COLOR CAFE OSCURO DE: 0.75 X	28-08-2014	14106	190.000	171.905	18.095
372	55335	2014	MERCADO PUBLICO	61.979.970-4	SN	AJUSTE PRIMER	ESCRITORIO DE MADERA TIPO "L" DE: 0,76 X 1,20 X 0,60 CON 2 CA	29-08-2014	14106	400.360	362.230	38.130
373	55368	2014	MERCADO PUBLICO	61.979.970-4	SN	AJUSTE PRIMER	SOFA DE MADERA 2 CUERPOS, TAPIZADO EN GENERO COLOR BEIG	01-09-2014	14106	280.000	253.333	26.667
374	55374	2014	MERCADO PUBLICO	61.979.970-4	SN	AJUSTE PRIMER	BIBLIOTECA DE MADERA COLOR CAFE OSCURO CON 4 PUERTAS AB	01-09-2014	14106	163.560	147.983	15.577
375	55402	2014	MERCADO PUBLICO	61.979.970-4	SN	AJUSTE PRIMER	MESA DE ESQUINA BASE DE MADERA COLOR CAOBA, CUBIERTA DE	02-09-2014	14106	145.000	129.464	15.536
376	55416	2014	MERCADO PUBLICO	61.979.970-4	SN	AJUSTE PRIMER	MESA LATERAL, DE MADERA COLOR CAFE, CON DOS CAJONES DE:	03-09-2014	14106	145.188	129.632	15.556
377	55417	2014	MERCADO PUBLICO	61.979.970-4	SN	AJUSTE PRIMER	MESA DE MADERA CON CUBIERTA DE VIDRIO DE: 0,44 X 0,50 X 0,	03-09-2014	14106	155.450	138.794	16.656
378	55420	2014	MERCADO PUBLICO	61.979.970-4	SN	AJUSTE PRIMER	KARDEX DE MADERA CON 3 CAJONES DE: 0,46 X 0,68 X 1,05 MTS.	03-09-2014	14106	222.601	198.751	23.850
379	55502	2014	MERCADO PUBLICO	61.979.970-4	SN	AJUSTE PRIMER	BIBLIOTECA DE MADERA, BASE 4 PUERTAS Y PARTE SUPERIOR CON	10-09-2014	14106	167.470	149.527	17.943
380	55503	2014	MERCADO PUBLICO	61.979.970-4	SN	AJUSTE PRIMER	BIBLIOTECA DE DOS CUERPOS, PARTE SUPERIOR CON 6 DIVISIONE	10-09-2014	14106	218.249	194.865	23.384
381	55530	2014	MERCADO PUBLICO	61.979.970-4	SN	AJUSTE PRIMER	MESA DE MADERA CON BANDEJA Y CON RUEDAS DE: 0,75 X 0,55	11-09-2014	14106	155.450	138.794	16.656
382	55536	2014	MERCADO PUBLICO	61.979.970-4	SN	AJUSTE PRIMER	SOFA DE 3 CUERPOS, COJINES SUPERIORES Y 3 COJINES DE BASE	11-09-2014	14106	250.000	223.214	26.786
383	55576	2014	MERCADO PUBLICO	61.979.970-4	SN	AJUSTE PRIMER	MESA MADERA EUALIPTUS CUBIERTA DE VIDRIO CON REPISA DE	15-09-2014	14106	188.800	168.571	20.229
384	55577	2014	MERCADO PUBLICO	61.979.970-4	SN	AJUSTE PRIMER	MESA MADERA EUALIPTUS CUBIERTA DE VIDRIO CON REPISA DE	15-09-2014	14106	188.800	168.571	20.229
385	55578	2014	MERCADO PUBLICO	61.979.970-4	SN	AJUSTE PRIMER	SOFA TAPIZ FLOREADO 2 CUERPOS, 2 COJINES GRANDE Y 2 CUIINE	15-09-2014	14106	300.000	267.857	32.143
386	55602	2014	MERCADO PUBLICO	61.979.970-4	SN	AJUSTE PRIMER	SOFA DE MADERA DE 2 CUERPOS, TAPIZ GENERO BLANCO.	16-09-2014	14106	280.000	250.000	30.000
387	55603	2014	MERCADO PUBLICO	61.979.970-4	SN	AJUSTE PRIMER	SOFA DE MADERA DE 2 CUERPOS, TAPIZ GENERO BLANCO.	16-09-2014	14106	280.000	250.000	30.000
388	55609	2014	MERCADO PUBLICO	61.979.970-4	SN	AJUSTE PRIMER	MESA DE ESQUINA DE MADERA, COLOR CAFE CLARO CON CUBIERT	16-09-2014	14106	145.000	129.464	15.536
389	55619	2014	MERCADO PUBLICO	61.979.970-4	SN	AJUSTE PRIMER	ADORNOS BASE DE MARMOL AZUL CON TRIPODE EN BRONCE SOSTI	16-09-2014	14106	148.211	132.331	15.880
390	55620	2014	MERCADO PUBLICO	61.979.970-4	SN	AJUSTE PRIMER	ADORNOS BASE DE MARMOL AZUL CON TRIPODE EN BRONCE SOSTI	16-09-2014	14106	148.211	132.331	15.880
391	55625	2014	MERCADO PUBLICO	61.979.970-4	SN	AJUSTE PRIMER	MESA DE ESQUINA MADERA COLOR CAOBA CON CUBIERTA DE MA	17-09-2014	14106	145.000	129.464	15.536
392	55626	2014	MERCADO PUBLICO	61.979.970-4	SN	AJUSTE PRIMER	MESA DE ESQUINA MADERA COLOR CAOBA CON CUBIERTA DE MA	17-09-2014	14106	145.000	129.464	15.536
393	55627	2014	MERCADO PUBLICO	61.979.970-4	SN	AJUSTE PRIMER	MESA DE COMEDOR MADERA COLOR CAFE CLARO.	17-09-2014	14106	145.000	129.464	15.536
394	55648	2014	MERCADO PUBLICO	61.979.970-4	SN	AJUSTE PRIMER	ALFOMBRA TIPO PERSA DE: 2,00 X 2,88 MTS.	17-09-2014	14106	520.000	464.285	55.715
395	55649	2014	MERCADO PUBLICO	61.979.970-4	SN	AJUSTE PRIMER	ALFOMBRA TIPO PERSA DE: 3,52 X 2,52 MTS.	17-09-2014	14106	550.000	491.071	58.929
396	55652	2014	MERCADO PUBLICO	61.979.970-4	SN	AJUSTE PRIMER	SOFA DE MADERA TALLADA ESTILO VICTORINO DE 3 CUERPOS, TAP	17-09-2014	14106	280.000	250.000	30.000
397	55662	2014	MERCADO PUBLICO	61.979.970-4	SN	AJUSTE PRIMER	MESA DE COMEDOR RECTANGULAR DE MADERA COLOR CAFE CLAR	22-09-2014	14106	145.000	129.464	15.536
398	55679	2014	MERCADO PUBLICO	61.979.970-4	SN	AJUSTE PRIMER	MUEBLE DE MADERA COLOR CAFE OSCURO, BASE 6 PUERTAS Y SU	22-09-2014	14106	150.000	133.928	16.072
399	55737	2014	MERCADO PUBLICO	61.979.970-4	SN	AJUSTE PRIMER	MUEBLE DE MADERA 2 CUERPOS, BASE 2 PUERTAS BATICENTES Y P	24/09/2014	14106	202.208	180.543	21.665
400	55738	2014	MERCADO PUBLICO	61.979.970-4	SN	AJUSTE PRIMER	ESCRITORIO DE MADERA TIPO "L", DOBLE CUBIERTA COLOR MADE	24-09-2014	14106	400.360	357.464	42.896
401	55745	2014	MERCADO PUBLICO	61.979.970-4	SN	AJUSTE PRIMER	SOFA DE 2 CUERPOS, TAPIZ CAPITONE CUERO NEGRO	24-09-2014	14106	250.000	223.214	26.786
402	55747	2014	MERCADO PUBLICO	61.979.970-4	SN	AJUSTE PRIMER	MESA DE MADERA ARTESANAL CON 2 CAJONES COLOR NATURAL D	24-09-2014	14106	155.450	138.794	16.656
403	55768	2014	MERCADO PUBLICO	61.979.970-4	SN	AJUSTE PRIMER	MUEBLE DE MADERA COLOR CAOBA CON 4 PUERTAS DE: 1.86 X 0	25-09-2014	14106	150.000	133.928	16.072
404	55770	2014	MERCADO PUBLICO	61.979.970-4	SN	AJUSTE PRIMER	MUEBLE DE MADERA COLOR CAOBA CON 9 DIVISIONES DE: 0.90 X	25-09-2014	14106	150.000	133.928	16.072
405	55779	2014	MERCADO PUBLICO	61.979.970-4	SN	AJUSTE PRIMER	MESA CUBIERTA DE MADERA REDONDA, BASE METALICA COLOR B	25-09-2014	14106	267.176	238.550	28.626
406	55851	2014	MERCADO PUBLICO	61.979.970-4	SN	AJUSTE PRIMER	ESCRITORIO DE MADERA TIPO "L" COLOR CAFE CLARO CON 2 PUER	29-09-2014	14106	400.360	357.464	42.896
407	55867	2014	MERCADO PUBLICO	61.979.970-4	SN	AJUSTE PRIMER	SILLA METALICA TAPIZ GENERO COLOR BURDEO	30-09-2014	14106	203.502	181.698	21.804
408	55870	2014	MERCADO PUBLICO	61.979.970-4	SN	AJUSTE PRIMER	MESA MADERA DE COMEDOR DE: 2,30 X 1,50 X 0,78 MTS. ALTO.	30-09-2014	14106	188.800	168.571	20.229
409	55871	2014	MERCADO PUBLICO	61.979.970-4	SN	AJUSTE PRIMER	MESA MADERA DE COMEDOR DE: 2,30 X 1,50 X 0,78 MTS. ALTO.	30-09-2014	14106	188.800	168.571	20.229
410	55883	2014	MERCADO PUBLICO	61.979.970-4	SN	AJUSTE PRIMER	ESTACION DE TRABAJO COLOR NATURAL TIPO L CON 3 CAJONES D	30-09-2014	14106	190.000	169.643	20.357
411	56311	2014	MERCADO PUBLICO	61.979.970-4	SN	AJUSTE PRIMER	ALFOMBRA TIPO PERSA DE: 1,07 X 1,93 MTS.	14-10-2014	14106	900.000	792.857	107.143
412	56319	2014	MERCADO PUBLICO	61.979.970-4	SN	AJUSTE PRIMER	MUEBLE DE MADERA COLOR CAOBA CON 4 PUERTAS ABATIBLES D	14-10-2014	14106	150.000	132.143	17.857
413	56320	2014	MERCADO PUBLICO	61.979.970-4	SN	AJUSTE PRIMER	MUEBLE DE MADERA COLOR CAOBA, BASE 4 PUERTAS ABATIBLES	14-10-2014	14106	150.000	132.143	17.857
414	56325	2014	MERCADO PUBLICO	61.979.970-4	SN	AJUSTE PRIMER	CLOSET DE MADERA COLOR CAOBA CON 2 PUERTAS ABATIR	14-10-2014	14106	180.844	159.315	21.529
415	56351	2014	MERCADO PUBLICO	61.979.970-4	SN	AJUSTE PRIMER	MUEBLE DE MADERA TIPO BIBLIOTECA COLOR CAFE CLARO BASE	16-10-2014	14106	178.000	156.809	21.191
416	56378	2014	COMERCIAL INTERMEDICA LIMITADA	76.205.137-0	2112	100349	SILLÓN ESCRITORIO	08-10-2014	14106	553.350	487.475	65.875
417	56384	2014	COMERCIAL INTERMEDICA LIMITADA	76.205.137-0	2112	100349	SILLONES CHESTERFIELD	08-10-2014	14106	593.810	523.118	70.692
418	56385	2014	COMERCIAL INTERMEDICA LIMITADA	76.205.137-0	2112	100349	SILLONES CHESTERFIELD	08-10-2014	14106	593.810	523.118	70.692
419	56390	2014	MERCADO PUBLICO	61.979.970-4	SN	AJUSTE PRIMER	KARDEX METALICO CON 4 CAJONES, COLOR BEIGE DE: 0,47 X 0,72	22-10-2014	14106	177.185	156.091	21.094
420	56391	2014	MERCADO PUBLICO	61.979.970-4	SN	AJUSTE PRIMER	KARDEX METALICO CON 4 CAJONES, COLOR BEIGE DE: 0,47 X 0,72	22-10-2014	14106	177.185	156.091	21.094</

421	56401	2014	MERCADO PUBLICO	61.979.970-4	SN	AJUSTE PRIMER	ESTACION DE TRABAJO EN MADERA COLOR CAFE CLARO, TIPO 'L'	22-10-2014	14106	190.000	167.381	22.619
422	56434	2014	MERCADO PUBLICO	61.979.970-4	SN	AJUSTE PRIMER	MUEBLE DE MADERA COLOR NEGRO, 2 PUERTAS CON CHAPA COL	22-10-2014	14106	150.000	132.143	17.857
423	56435	2014	MERCADO PUBLICO	61.979.970-4	SN	AJUSTE PRIMER	CLOSET DE MADERA COLOR CAFE CLARO CON PUERTAS ABATIBLE	22-10-2014	14106	180.844	159.315	21.529
424	56436	2014	MERCADO PUBLICO	61.979.970-4	SN	AJUSTE PRIMER	CLOSET DE MADERA COLOR CAFE CLARO CON PUERTAS ABATIBLE	22-10-2014	14106	180.844	159.315	21.529
425	56441	2014	MERCADO PUBLICO	61.979.970-4	SN	AJUSTE PRIMER	MUEBLE DE MADERA COLOR CAOBA, 2 PUERTAS DE CORREDERA	22-10-2014	14106	150.000	132.143	17.857
426	56452	2014	MERCADO PUBLICO	61.979.970-4	SN	AJUSTE PRIMER	KARDEX DE MADERA CON 3 CAJONES P/CARPETAS COLGANTES, CO	23-10-2014	14106	222.601	196.101	26.500
427	56487	2014	MERCADO PUBLICO	61.979.970-4	SN	AJUSTE PRIMER	MESA CUBIERTA PLEGABLE, COLOR ALMENDRA, CON 4 PATAS DE	23-10-2014	14106	267.176	235.369	31.807
428	56490	2014	MERCADO PUBLICO	61.979.970-4	SN	AJUSTE PRIMER	SOFA DE 2 CUERPOS, ESTRUCTURA METALICA CROMADA, TAPIZ C	23-10-2014	14106	250.000	220.238	29.762
429	56522	2014	MERCADO PUBLICO	61.979.970-4	SN	AJUSTE PRIMER	ESTACION DE TRABAJO EN MADERA TIPO 'L' CON CAJONERA DE 3	29-10-2014	14106	190.000	167.381	22.619
430	56560	2014	MERCADO PUBLICO	61.979.970-4	SN	AJUSTE PRIMER	MESA DE MADERA ARRIMO CON 1 REPISA, CUBIERTA SUPERIOR D	30-10-2014	14106	155.450	136.944	18.506
431	56562	2014	MERCADO PUBLICO	61.979.970-4	SN	AJUSTE PRIMER	MESA DE REUNION EN MADERA EUCALIPTUS PARA 12 PERSONAS	30-10-2014	14106	145.188	127.903	17.285
432	56563	2014	MERCADO PUBLICO	61.979.970-4	SN	AJUSTE PRIMER	MESA DE MADERA ARRIMO PATAS TALLADAS DE: 1,46 X 0,39 X 0,	30-10-2014	14106	155.450	136.944	18.506
433	56565	2014	MERCADO PUBLICO	61.979.970-4	SN	AJUSTE PRIMER	MESA DE MADERA ARRIMO DE: 2,40 X 0,58 X 0,79 MTS. ALTO.	30-10-2014	14106	155.450	136.944	18.506
434	56572	2014	MERCADO PUBLICO	61.979.970-4	SN	AJUSTE PRIMER	MUEBLE DE MADERA TIPO BIBLIOTECA 4 PUERTAS CON VIDRIO TI	30-10-2014	14106	178.000	156.809	21.191
435	56576	2014	MERCADO PUBLICO	61.979.970-4	SN	AJUSTE PRIMER	SOFA DE DOS CUERPOS TAPIZ AZUL	30-10-2014	14106	250.000	220.238	29.762
436	56579	2014	MERCADO PUBLICO	61.979.970-4	SN	AJUSTE PRIMER	ALFOMBRRA PERSA DE: 3,60 X 2,53 MTS.	30-10-2014	14106	800.000	704.762	95.238
437	56623	2014	MERCADO PUBLICO	61.979.970-4	SN	AJUSTE PRIMER	ESCRITORIO DE MADERA ENCIANA CON 4 PUERTAS BATIENTES DE:	03-11-2014	14106	300.000	260.714	39.286
438	56631	2014	MERCADO PUBLICO	61.979.970-4	SN	AJUSTE PRIMER	MUEBLE DE MADERA EUCALIPTUS CON 3 REPISAS DE: 0,60 X 0,40	03-11-2014	14106	150.000	130.357	19.643
439	56632	2014	MERCADO PUBLICO	61.979.970-4	SN	AJUSTE PRIMER	MUEBLE DE MADERA EUCALIPTUS, 2 PUERTAS DE CORREDERA Y 1	03-11-2014	14106	150.000	130.357	19.643
440	56638	2014	MERCADO PUBLICO	61.979.970-4	SN	AJUSTE PRIMER	ALFOMBRRA TIPO PERSA DE: 3,60 X 2,50 MTS.	04-11-2014	14106	550.000	477.976	72.024
441	56675	2014	MERCADO PUBLICO	61.979.970-4	SN	AJUSTE PRIMER	MUEBLE DE MADERA EUCALIPTUS 2 CUERPOS, BASE 4 PUERTAS B	07-11-2014	14106	150.000	130.357	19.643
442	56678	2014	MERCADO PUBLICO	61.979.970-4	SN	AJUSTE PRIMER	SOFA DE 2 CUERPOS TAPIZ CUERO CAFE	07-11-2014	14106	250.000	217.262	32.738
443	56696	2014	MERCADO PUBLICO	61.979.970-4	SN	AJUSTE PRIMER	LOCKER DE MADERA TIPO BIBLIOTECA NEGRO, 1 CUERPO DE: 0,45	07-11-2014	14106	147.027	127.773	19.254
444	56700	2014	MERCADO PUBLICO	61.979.970-4	SN	AJUSTE PRIMER	KARDEX DE MADERA EUCALIPTUS 4 CAJONES DE: 0,47 X 0,89 X 1,	07-11-2014	14106	222.600	193.450	29.150
445	56703	2014	MERCADO PUBLICO	61.979.970-4	SN	AJUSTE PRIMER	MUEBLE DE MADERA EUCALIPTUS 2 CUERPOS BASE 5 PUERTAS BA	10-11-2014	14106	150.000	130.357	19.643
446	56724	2014	MERCADO PUBLICO	61.979.970-4	SN	AJUSTE PRIMER	ESCRITORIO DE MADERA ENCIANA CON 11 CAJONES, TIPO SENADO	11-11-2014	14106	300.000	260.714	39.286
447	56761	2014	TAZ S.A.	96.891.420-0	20629	110156	ESTANTE LB TAZ	29-09-2014	14106	173.303	154.735	18.568
448	56763	2014	MERCADO PUBLICO	61.979.970-4	SN	AJUSTE PRIMER	MUEBLE MADERA RAP. CON DIVISIONES DE: 1,06 X 0,50 X 0,73 M	17-11-2014	14106	145.000	126.012	18.988
449	56765	2014	MERCADO PUBLICO	61.979.970-4	SN	AJUSTE PRIMER	PIZARRA CORCHO 300 X 148	17-11-2014	14106	150.000	130.357	19.643
450	56770	2014	MERCADO PUBLICO	61.979.970-4	SN	AJUSTE PRIMER	MESA LATERAL DE MADERA COLOR CAOBA CON LINEAS DORADAS	17-11-2014	14106	145.188	126.175	19.013
451	56771	2014	MERCADO PUBLICO	61.979.970-4	SN	AJUSTE PRIMER	MESA LATERAL DE MADERA COLOR CAOBA CON LINEAS DORADAS	17-11-2014	14106	145.188	126.175	19.013
452	56779	2014	MERCADO PUBLICO	61.979.970-4	SN	AJUSTE PRIMER	ESCRITORIO DE MADERA ENCIANA, CENTRO DE CUBIERTA CUERO B	18-11-2014	14106	500.000	434.523	65.477
453	56864	2014	MERCADO PUBLICO	61.979.970-4	SN	AJUSTE PRIMER	SOFA DE MADERA TRES CUERPOS, OCHO COJINES, TAPIZ GENERO	20-11-2014	14106	280.000	243.333	36.667
454	56865	2014	MERCADO PUBLICO	61.979.970-4	SN	AJUSTE PRIMER	SOFA DE MADERA DOS CUERPOS, CUATRO COJINES, TAPIZ GENER	20-11-2014	14106	280.000	243.333	36.667
455	56868	2014	MERCADO PUBLICO	61.979.970-4	SN	AJUSTE PRIMER	ESTANTE LBTAZ ESTANTERIA MECANO DE 0.95 X0.50 X 2.00 MTS.	13/11/2014	14106	173.304	150.609	22.695
456	56869	2014	MERCADO PUBLICO	61.979.970-4	SN	AJUSTE PRIMER	ESTANTE LBTAZ ESTANTERIA MECANO DE 0.95 X0.50 X 2.00 MTS.	13/11/2014	14106	173.304	150.609	22.695
457	56870	2014	MERCADO PUBLICO	61.979.970-4	SN	AJUSTE PRIMER	ESTANTE LBTAZ ESTANTERIA MECANO DE 0.95 X0.50 X 2.00 MTS.	13/11/2014	14106	173.304	150.609	22.695
458	56871	2014	MERCADO PUBLICO	61.979.970-4	SN	AJUSTE PRIMER	ESTANTE LBTAZ ESTANTERIA MECANO DE 0.95 X0.50 X 2.00 MTS.	13/11/2014	14106	173.304	150.609	22.695
459	56872	2014	MERCADO PUBLICO	61.979.970-4	SN	AJUSTE PRIMER	ESTANTE LBTAZ ESTANTERIA MECANO DE 0.95 X0.50 X 2.00 MTS.	13/11/2014	14106	173.304	150.609	22.695
460	56873	2014	MERCADO PUBLICO	61.979.970-4	SN	AJUSTE PRIMER	ESTANTE LBTAZ ESTANTERIA MECANO DE 0.95 X0.50 X 2.00 MTS.	13/11/2014	14106	173.304	150.609	22.695
461	56874	2014	MERCADO PUBLICO	61.979.970-4	SN	AJUSTE PRIMER	ESTANTE LBTAZ ESTANTERIA MECANO DE 0.95 X0.50 X 2.00 MTS.	13/11/2014	14106	173.304	150.609	22.695
462	56875	2014	MERCADO PUBLICO	61.979.970-4	SN	AJUSTE PRIMER	ESTANTE LBTAZ ESTANTERIA MECANO DE 0.95 X0.50 X 2.00 MTS.	13/11/2014	14106	173.304	150.609	22.695
463	56876	2014	MERCADO PUBLICO	61.979.970-4	SN	AJUSTE PRIMER	ESTANTE LBTAZ ESTANTERIA MECANO DE 0.95 X0.50 X 2.00 MTS.	13/11/2014	14106	173.304	150.609	22.695
464	56877	2014	MERCADO PUBLICO	61.979.970-4	SN	AJUSTE PRIMER	ESTANTE LBTAZ ESTANTERIA MECANO DE 0.95 X 0.50 X 2.00 MTS.	13/11/2014	14106	173.304	150.609	22.695
465	56878	2014	MERCADO PUBLICO	61.979.970-4	SN	AJUSTE PRIMER	ESTANTE LBTAZ ESTANTERIA MECANO DE 0.95 X0.50 X 2.00 MTS.	13/11/2014	14106	173.304	150.609	22.695
466	56879	2014	MERCADO PUBLICO	61.979.970-4	SN	AJUSTE PRIMER	ESTANTE LBTAZ ESTANTERIA MECANO DE 0.95 X0.50 X 2.00 MTS.	13/11/2014	14106	173.304	150.609	22.695
467	56880	2014	MERCADO PUBLICO	61.979.970-4	SN	AJUSTE PRIMER	ESTANTE LBTAZ ESTANTERIA MECANO DE 0.95 X0.50 X 2.00 MTS.	13/11/2014	14106	173.304	150.609	22.695
468	56881	2014	MERCADO PUBLICO	61.979.970-4	SN	AJUSTE PRIMER	ESTANTE LBTAZ ESTANTERIA MECANO DE 0.95 X0.50 X 2.00 MTS.	13/11/2014	14106	173.304	150.609	22.695
469	56882	2014	MERCADO PUBLICO	61.979.970-4	SN	AJUSTE PRIMER	ESTANTE LBTAZ ESTANTERIA MECANO DE 0.95 X0.50 X 2.00 MTS.	13/11/2014	14106	173.304	150.609	22.695
470	56883	2014	MERCADO PUBLICO	61.979.970-4	SN	AJUSTE PRIMER	ESTANTE LBTAZ ESTANTERIA MECANO DE 0.95 X0.50 X 2.00 MTS.	13/11/2014	14106	173.304	150.609	22.695
471	56884	2014	MERCADO PUBLICO	61.979.970-4	SN	AJUSTE PRIMER	ESTANTE LBTAZ ESTANTERIA MECANO DE 0.95 X0.50 X 2.00 MTS.	13/11/2014	14106	173.304	150.609	22.695
472	56885	2014	MERCADO PUBLICO	61.979.970-4	SN	AJUSTE PRIMER	ESTANTE LBTAZ ESTANTERIA MECANO DE 0.95 X0.50 X 2.00 MTS.	13/11/2014	14106	173.304	150.609	22.695
473	56886	2014	MERCADO PUBLICO	61.979.970-4	SN	AJUSTE PRIMER	ESTANTE LBTAZ ESTANTERIA MECANO DE 0.95 X0.50 X 2.00 MTS.	13/11/2014	14106	173.304	150.609	22.695
474	56887	2014	MERCADO PUBLICO	61.979.970-4	SN	AJUSTE PRIMER	ESTANTE LBTAZ ESTANTERIA MECANO DE 0.95 X0.50 X 2.00 MTS.	20-11-2014	14106	173.304	150.609	22.695
475	56888	2014	MERCADO PUBLICO	61.979.970-4	SN	AJUSTE PRIMER	ESTANTE LBTAZ ESTANTERIA MECANO DE 0.95 X0.50 X 2.00 MTS.	20-11-2014	14106	173.304	150.609	22.695
476	56889	2014	MERCADO PUBLICO	61.979.970-4	SN	AJUSTE PRIMER	ESTANTE LBTAZ ESTANTERIA MECANO DE 0.95 X 0.50 X 2.00 MTS.	20-11-2014	14106	173.304	150.609	22.695
477	56916	2014	MERCADO PUBLICO	61.979.970-4	SN	AJUSTE PRIMER	MUEBLE DE MADERA TIPO BIBLIOTECA ESQUINERO 2 CUERPOS DE	21-11-2014	14106	178.000	154.690	23.310
478	57005	2014	MERCADO PUBLICO	61.979.970-4	SN	AJUSTE PRIMER	MESA REUNION DE MADERA PATAS TORNEADAS, DE: 2,48 X 1,25	28-11-2014	14106	200.000	173.809	26.191
479	57016	2014	MERCADO PUBLICO	61.979.970-4	SN	AJUSTE PRIMER	ALFOMBRRA ROJA DE: 2,98 X 2,00 MTS.	28-11-2014	14106	750.000	651.785	98.215
480	57017	2014	MERCADO PUBLICO	61.979.970-4	SN	AJUSTE PRIMER	MUEBLE DE MADERA TIPO BIBLIOTECA, BASE 2 PUERTAS ABATIBLE	28-11-2014	14106	178.000	154.690	23.310
481	57019	2014	MERCADO PUBLICO	61.979.970-4	SN	AJUSTE PRIMER	ESCRITORIO DE MADERA TIPO SENADO CON 8 CAJONES DE: 2,00 X	28-11-2014	14106	500.000	434.523	65.477
482	57023	2014	MERCADO PUBLICO	61.979.970-4	SN	AJUSTE PRIMER	BIBLIOTECA DE MADERA, BASE 3 PUERTAS ABATIBLES Y PARTE SUP	02-12-2014	14106	169.540	145.320	24.220
483	57030	2014	MERCADO PUBLICO	61.979.970-4	SN	AJUSTE PRIMER	MESA DE REUNION EN MADERA, CUBIERTA REDONDA, PATAS TOR	02-12-2014	14106	145.188	124.447	20.741
484	57031	2014	MERCADO PUBLICO	61.979.970-4	SN	AJUSTE PRIMER	ESCRITORIO DE MADERA TIPO SENADO CON 6 CAJONES Y 4 PUERT	02-12-2014	14106	500.000	428.571	71.429
485	57053	2014	MERCADO PUBLICO	61.979.970-4	SN	AJUSTE PRIMER	ALFOMBRRA TIPO PERSA COLOR ROJO DE: 2,02 X 3,00 MTS.	02-12-2014	14106	800.000	685.714	114.286
486	57185	2014	MERCADO PUBLICO	61.979.970-4	SN	AJUSTE PRIMER	ESTACION DE TRABAJO TIPO 'L' CON CAJONERA MADERA DE 4 CAJ	30-12-2014	14106	240.000	205.714	34.286
487	57198	2015	MERCADO PUBLICO	61.979.970-4	SN	AJUSTE PRIMER	ESTACION DE TRABAJO TIPO L CON COSTADOS NEGRO DE: 1,56 X	05-01-2015	14106	171.539	144.991	26.548
488	57204	2015	MERCADO PUBLICO	61.979.970-4	SN	AJUSTE PRIMER	KARDEX DE MADERA CON 3 CAJONES, COSTADOS COLOR NEGRO	05-01-2015	14106	222.601	188.150	34.451
489	57377	2015	COMERCIAL AGUSTIN LTDA.	76.287.853-4	748	525	CAFETERA OSTER PRIMALAITTE	05-02-2015	14106	165.212	137.676	27.536
490	57379	2015	MERCADO PUBLICO	61.979.970-4	SN	AJUSTE PRIMER	MUEBLE DE MADERA PARA ARCHIVADORES, COSTADOS COLOR GR	02-03-2015	14106	150.000	123.214	26.786



491	57381	2015	MERCADO PUBLICO	61.979.970-4	SN	AJUSTE PRIMER	ESTACION DE TRABAJO EN MADERA TIPO 'U' CON BASE DE 2 PUER	02-03-2015	14106	190.000	156.071	33.929
492	57436	2015	MERCADO PUBLICO	61.979.970-4	SN	AJUSTE PRIMER	ESTANTE MADERA EUCALIPTUS CON PUERTAS DE CORREDERA DE	10-03-2015	14106	150.000	123.214	26.786
493	57439	2015	MERCADO PUBLICO	61.979.970-4	SN	AJUSTE PRIMER	ESTACION DE TRABAJO EN MADERA COMPUESTO DE: ESCRITORIO	10-03-2015	14106	190.000	156.071	33.929
494	57458	2015	MERCADO PUBLICO	61.979.970-4	SN	AJUSTE PRIMER	ESTANTE MADERA CON 2 PUERTAS BATIENES COLOR CAFE DE: 0,	19-03-2015	14106	150.000	123.214	26.786
495	57533	2015	MERCADO PUBLICO	61.979.970-4	SN	AJUSTE PRIMER	BIBLIOTECA DE MADERA BASE 3 PUERTAS BATIENES Y PARTE SUP	09-04-2015	14106	198.820	160.949	37.871
496	57541	2015	MERCADO PUBLICO	61.979.970-4	SN	AJUSTE PRIMER	SOFA DE DOS CUERPOS, TAPIZ FELPA VERDE.	09-04-2015	14106	250.000	202.381	47.619
497	57546	2015	MERCADO PUBLICO	61.979.970-4	SN	AJUSTE PRIMER	BIBLIOTECA DE MADERA, BASE 3 PUERTAS BATIENES Y PARTE SUP	09-04-2015	14106	163.560	132.405	31.155
498	57549	2015	DESITEC S.A.	76.207.975-5	530	1271	SILLA ESCRITORIO REBEL TELA	27-03-2015	14106	203.502	167.162	36.340
499	57550	2015	DESITEC S.A.	76.207.975-5	530	1271	SILLA ESCRITORIO REBEL TELA	27-03-2015	14106	203.502	167.162	36.340
500	57551	2015	DESITEC S.A.	76.207.975-5	530	1271	SILLA ESCRITORIO REBEL TELA	27-03-2015	14106	203.502	167.162	36.340
501	57552	2015	DESITEC S.A.	76.207.975-5	530	1271	SILLA ESCRITORIO REBEL TELA	27-03-2015	14106	203.502	167.162	36.340
502	57577	2015	MERCADO PUBLICO	61.979.970-4	SN	AJUSTE PRIMER	MUEBLE MURAL DE MADERA 1 PUERTA RETRACTIL DE: 1,00 X 0,4	09-04-2015	14106	150.000	121.428	28.572
503	57579	2015	MERCADO PUBLICO	61.979.970-4	SN	AJUSTE PRIMER	BIBLIOTECA MADERA COLOR CEDRO, BAS 2 PUERTAS DE CORREDE	09-04-2015	14106	232.278	188.034	44.244
504	57581	2015	MERCADO PUBLICO	61.979.970-4	SN	AJUSTE PRIMER	MESA DE REUNION CIRCULAR, BASE PILAR METALICO NEGRO, CUE	27-03-2015	14106	145.188	117.533	27.655
505	57594	2015	MERCADO PUBLICO	61.979.970-4	SN	AJUSTE PRIMER	BERGERE TAPIZ CUERO CAFE CON CAJETONE	09-04-2015	14106	397.094	321.457	75.637
506	57606	2015	MERCADO PUBLICO	61.979.970-4	SN	AJUSTE PRIMER	ESTACION DE TRABAJO EN L CON 4 CAJONES NEGRO/CAFE DE: 1,5	30-06-2015	14106	180.000	141.428	38.572
507	57615	2015	MERCADO PUBLICO	61.979.970-4	SN	AJUSTE PRIMER	KARDEX DE MADERA CON 4 CAJONES DE: 0,46 X 0,59 X 1,35 MTS	30-06-2015	14106	222.601	174.900	47.701
508	57643	2015	MERCADO PUBLICO	61.979.970-4	SN	AJUSTE PRIMER	MESA DE REUNION MADERA ENCINA DE: 2,22 X 1,22 X 0,78 MTS.	13-04-2015	14106	145.188	117.533	27.655
509	57669	2015	MERCADO PUBLICO	61.979.970-4	SN	AJUSTE PRIMER	MUEBLE DE MADERA EUCALIPTUS 2 CAJONES 1 REPISA DE: 0,90 X	14-04-2015	14106	150.000	121.428	28.572
510	57701	2015	MERCADO PUBLICO	61.979.970-4	SN	AJUSTE PRIMER	MUEBLE DE MADERA EUCALIPTUS, 2 PUERTAS DE CORREDERA DE	15-04-2015	14106	150.000	121.428	28.572
511	57702	2015	MERCADO PUBLICO	61.979.970-4	SN	AJUSTE PRIMER	MUEBLE DE MADERA EUCALIPTUS, 2 PUERTAS DE CORREDERA DE	15-04-2015	14106	150.000	121.428	28.572
512	57723	2015	MERCADO PUBLICO	61.979.970-4	SN	AJUSTE PRIMER	MUEBLE DE MADERA COLOR MARFIL/PLOMO, BASE 2 PUERTAS DE	15-04-2015	14106	150.000	121.428	28.572
513	57771	2015	MERCADO PUBLICO	61.979.970-4	SN	AJUSTE PRIMER	ESTACION DE TRABAJO MADERA COLOR MARFIL/PLOMO DE: 1,50	20-04-2015	14106	150.000	121.428	28.572
514	57772	2015	MERCADO PUBLICO	61.979.970-4	SN	AJUSTE PRIMER	MUEBLE DE MADERA COLOR MARFIL/PLOMO CON 8 CAJONES DE	20-04-2015	14106	150.000	121.428	28.572
515	57777	2015	MERCADO PUBLICO	61.979.970-4	SN	AJUSTE PRIMER	ESCRITORIO MADERA COLOR MARFIL/PLOMO DE: 1,50 X 1,50 X 0	20-04-2015	14106	235.263	190.451	44.812
516	57879	2015	MERCADO PUBLICO	61.979.970-4	SN	AJUSTE PRIMER	BERGERE TAPIZ CUERO CAFE.	27-04-2015	14106	397.094	321.457	75.637
517	57883	2015	MERCADO PUBLICO	61.979.970-4	SN	AJUSTE PRIMER	MUEBLE TIPO BIBLIOTECA DE MADERA, BASE 2 PUERTAS BATIEN	27-04-2015	14106	150.000	121.428	28.572
518	57890	2015	MERCADO PUBLICO	61.979.970-4	SN	AJUSTE PRIMER	MUEBLE DE MADERA P/ARCHIVADORES DE MADERA 2 PUERTAS D	27-04-2015	14106	150.000	121.428	28.572
519	57899	2015	MERCADO PUBLICO	61.979.970-4	SN	AJUSTE PRIMER	MESA DE REUNION, BASE METALICA CUBIERTA DE MADERA REDO	27-04-2015	14106	271.682	199.933	51.749
520	57944	2015	MERCADO PUBLICO	61.979.970-4	SN	AJUSTE PRIMER	ESTACION DE TRABAJO MADERA COLOR MARFIL TIPO L, Y METAL	28-04-2015	14106	150.000	121.428	28.572
521	57945	2015	MERCADO PUBLICO	61.979.970-4	SN	AJUSTE PRIMER	MUEBLE DE MADERA COLOR MARFIL, 2 PUERTAS BATIENES DE:	28-04-2015	14106	150.000	121.428	28.572
522	57957	2015	MERCADO PUBLICO	61.979.970-4	SN	AJUSTE PRIMER	ESTACION DE TRABAJO MADERA COLOR MARFIL TIPO 'L' CON CAJ	29-04-2015	14106	150.000	121.428	28.572
523	57959	2015	MERCADO PUBLICO	61.979.970-4	SN	AJUSTE PRIMER	ESTACION DE TRABAJO MADERA COLOR MARFIL TIPO 'L' CON CAJ	29-04-2015	14106	150.000	121.428	28.572
524	57961	2015	MERCADO PUBLICO	61.979.970-4	SN	AJUSTE PRIMER	MUEBLE DE MADERA COLOR MARFIL CON 2 PUERTAS BATIENES	29-04-2015	14106	150.000	121.428	28.572
525	57962	2015	MERCADO PUBLICO	61.979.970-4	SN	AJUSTE PRIMER	MUEBLE DE MADERA COLOR MARFIL CON 2 PUERTAS BATIENES	29-04-2015	14106	150.000	121.428	28.572
526	57970	2015	MERCADO PUBLICO	61.979.970-4	SN	AJUSTE PRIMER	MUEBLE DE MADERA COLOR MARFIL 1 PUERTA BATIENDE DE: 0,5	29-04-2015	14106	150.000	121.428	28.572
527	58024	2015	MERCADO PUBLICO	61.979.970-4	SN	AJUSTE PRIMER	ESTACION DE TRABAJO EN L, SIN CAJONES, BASE METALICA, CUBI	08-05-2015	14106	180.000	143.571	36.429
528	58084	2015	MERCADO PUBLICO	61.979.970-4	SN	AJUSTE PRIMER	ESTACION DE TRABAJO EN L DE MADERA C/BANDEJA PARA TECLAD	12-05-2015	14106	180.000	143.571	36.429
529	58097	2015	MERCADO PUBLICO	61.979.970-4	SN	AJUSTE PRIMER	ESTACION DE TRABAJO CUBIERTA DE MADERA COLOR MARFIL DE	13-05-2015	14106	190.000	151.547	38.453
530	58100	2015	MERCADO PUBLICO	61.979.970-4	SN	AJUSTE PRIMER	SILLON GERENCIAL RESPALDO ALTO, TAPIZ CUERINA NEGRA.	13-05-2015	14106	170.297	135.832	34.465
531	58103	2015	MERCADO PUBLICO	61.979.970-4	SN	AJUSTE PRIMER	ESTANTE MADERA 2 CAJONES COLOR PLOMO DE: 0,93 X 0,58 X 0,	13-05-2015	14106	150.000	119.642	30.358
532	58104	2015	MERCADO PUBLICO	61.979.970-4	SN	AJUSTE PRIMER	ESTANTE MADERA 2 CAJONES COLOR PLOMO DE: 0,93 X 0,49 X 0,	13-05-2015	14106	150.000	119.642	30.358
533	58115	2015	MERCADO PUBLICO	61.979.970-4	SN	AJUSTE PRIMER	ESTACION DE TRABAJO EN L, BASE METALICA, CUBIERTA DE MADE	13-05-2015	14106	180.000	143.571	36.429
534	58119	2015	MERCADO PUBLICO	61.979.970-4	SN	AJUSTE PRIMER	MESA LATERAL DE MADERA EUCALIPTUS DE: 0,40 X 0,40 X 0,42 M	13-05-2015	14106	145.188	115.804	29.384
535	58127	2015	MERCADO PUBLICO	61.979.970-4	SN	AJUSTE PRIMER	KARDEX DE MADERA EUCALIPTUS 2 CAJONES BASH.	14-05-2015	14106	222.600	177.550	45.050
536	58133	2015	MERCADO PUBLICO	61.979.970-4	SN	AJUSTE PRIMER	ESTACION DE TRABAJO EN L, BASE MADERA Y PIE METALICO, CUBI	14-05-2015	14106	180.000	143.571	36.429
537	58207	2015	MERCADO PUBLICO	61.979.970-4	SN	AJUSTE PRIMER	BIBLIOTECA DE MADERA, BASE 2 PUERTAS DE CORREDERA Y PART	18-05-2015	14106	161.075	128.476	32.599
538	58214	2015	MERCADO PUBLICO	61.979.970-4	SN	AJUSTE PRIMER	MESA DE REUNION DE MADERA ENCINA DE: 2,50 X 1,28 X 0,76 M	18-05-2015	14106	145.188	115.804	29.384
539	58227	2015	MERCADO PUBLICO	61.979.970-4	SN	AJUSTE PRIMER	ESTACION DE TRABAJO EN MADERA, BASE METAL/MADERA Y CAJON	18-05-2015	14106	190.000	151.547	38.453
540	58242	2015	MERCADO PUBLICO	61.979.970-4	SN	AJUSTE PRIMER	GABINETE ARTEC MOD. GENERIC 790 SERIE N° 131622, MONITC	18-05-2015	14106	183.983	146.748	37.235
541	58282	2015	MERCADO PUBLICO	61.979.970-4	SN	AJUSTE PRIMER	MESA DE MADERA DE: 1,20 X 0,60 X 0,72 MTS. ALTO.	19-05-2015	14106	155.450	123.989	31.461
542	58287	2015	MERCADO PUBLICO	61.979.970-4	SN	AJUSTE PRIMER	ESTACION DE TRABAJO, BASE PILAR METALICO, MADERA Y CAJON	19-05-2015	14106	150.000	119.642	30.358
543	58305	2015	MERCADO PUBLICO	61.979.970-4	SN	AJUSTE PRIMER	KARDEX DE MADERA EUCALIPTUS 2 CAJONES CON TIRADORES DE	20-05-2015	14106	222.600	177.550	45.050
544	58335	2015	FAYMO S.A.	76.837.310-8	19868	2180	SILLA GERENCIA NEW JAC CON BRAZOS	18-05-2015	14106	163.449	130.370	33.079
545	58336	2015	MERCADO PUBLICO	61.979.970-4	SN	AJUSTE PRIMER	MUEBLE TIPO BIBLIOTECA MADERA ENCINA, BASE 2 PUERTAS BAT	25-05-2015	14106	150.000	119.642	30.358
546	58337	2015	MERCADO PUBLICO	61.979.970-4	SN	AJUSTE PRIMER	MUEBLE TIPO BIBLIOTECA MADERA ENCINA, BASE 2 PUERTAS BAT	25-05-2015	14106	150.000	119.642	30.358
547	58340	2015	MERCADO PUBLICO	61.979.970-4	SN	AJUSTE PRIMER	SILLON GERENCIAL, RESPALDO ALTO C/BRAZOS, COLOR NEGRO.	25-05-2015	14106	170.297	135.832	34.465
548	58366	2015	MERCADO PUBLICO	61.979.970-4	SN	AJUSTE PRIMER	BIBLIOTECA DE MADERA, BASE 4 PUERTAS BATIENES DE: 1,40 X	27-05-2015	14106	168.932	134.743	34.189
549	58374	2015	MERCADO PUBLICO	61.979.970-4	SN	AJUSTE PRIMER	SILLON GERENCIAL RESPALDO ALTO, TAPIZ CUERO NEGRO.	27-05-2015	14106	170.297	135.832	34.465
550	58375	2015	MERCADO PUBLICO	61.979.970-4	SN	AJUSTE PRIMER	ESTACION DE TRABAJO EN MADERA CON CAJONERA DE 3 CAJONES	27-05-2015	14106	190.000	151.547	38.453
551	58544	2015	MERCADO PUBLICO	61.979.970-4	SN	AJUSTE PRIMER	SILLA GIRATORIA LANILLA COLOR AZUL C/BRAZOS.	30-07-2015	14106	176.610	136.662	39.948
552	58714	2015	COMERCIAL FENIX LTDA.	76.029.126-9	5748	3580	SOFA 3 CUERPOS CUERO CHOCOLATE	27-07-2015	14106	1.249.500	966.875	282.625
553	58715	2015	COMERCIAL FENIX LTDA.	76.029.126-9	5748	3580	SOFA 2 CUERPOS CUERO CHOCOLATE	27-07-2015	14106	1.130.500	874.791	255.709
554	58794	2015	MERCADO PUBLICO	61.979.970-4	SN	AJUSTE PRIMER	ESTACION DE TRABAJO, BASE PILAR METALICO Y MADERA COLOR	21-09-2015	14106	150.000	112.500	37.500
555	58809	2015	MERCADO PUBLICO	61.979.970-4	SN	AJUSTE PRIMER	MUEBLE DE MADERA EUCALIPTUS CON 4 DIVISIONES DE: 0,90 X 0	21-09-2015	14106	150.000	112.500	37.500
556	58824	2015	MERCADO PUBLICO	61.979.970-4	SN	AJUSTE PRIMER	MESA DE REUNION, BASE METALICA, CUBIERTA DE MADERA OVAL	21-09-2015	14106	271.682	203.761	67.921
557	58826	2015	MERCADO PUBLICO	61.979.970-4	SN	AJUSTE PRIMER	MUEBLE RACK DE MADERA COLOR CAFE 2 CAJONES Y 2 PUERTAS	21-09-2015	14106	150.000	112.500	37.500
558	58830	2015	MERCADO PUBLICO	61.979.970-4	SN	AJUSTE PRIMER	ESTACION DE TRABAJO, BASE METALICA C/3 CAJONES COLOR PLO	21-09-2015	14106	150.000	112.500	37.500
559	58836	2015	MERCADO PUBLICO	61.979.970-4	SN	AJUSTE PRIMER	MUEBLE RECEPTOR CARTAS 110 X 150 X 34	22-09-2015	14106	150.000	112.500	37.500
560	58837	2015	MERCADO PUBLICO	61.979.970-4	SN	AJUSTE PRIMER	MUEBLE DE MADERA COLOR MARFIL TIPO BIBLIOTECA, BASE DE P	22-09-2015	14106	150.000	112.500	37.500



561	58868	2015	MERCADO PUBLICO	61.979.970-4	SN	AJUSTE PRIMER	KARDEX DE MADERA C/3 CAJONES DE:0,48 X 0,50 X 0,99 MTS. AL	24-09-2015	14106	222.601	166.950	55.651
562	58870	2015	MERCADO PUBLICO	61.979.970-4	SN	AJUSTE PRIMER	BIBLIOTECA DE MADERA, BASE 4/4 PUERTAS BATIENTES, 2 CAJONES	24-09-2015	14106	244.926	183.694	61.232
563	58942	2015	COMERCIAL AGUSTIN LTDA.	76.287.853-4	2410	4597	REFRIGERADOR GENERAL ELECTRIC	26-08-2015	14106	1.154.422	879.559	274.863
564	58943	2015	MERCADO PUBLICO	61.979.970-4	SN	AJUSTE PRIMER	SILLA GERENCIAL LINE ALTO EJECUTIVO, MEC BASCULANTE, TAPIZ	15-10-2015	14106	184.652	136.290	48.362
565	58948	2015	METALURGICA SILCOSIL LTDA.	79.909.150-K	212485	4652	LOCKER SILCOSIL ESTANDAR	30-04-2015	14106	131.605	106.537	25.068
566	58949	2015	METALURGICA SILCOSIL LTDA.	79.909.150-K	212485	4652	LOCKER SILCOSIL ESTANDAR	30-04-2015	14106	131.605	106.537	25.068
567	58950	2015	METALURGICA SILCOSIL LTDA.	79.909.150-K	212485	4652	LOCKER SILCOSIL ESTANDAR	30-04-2015	14106	131.605	106.537	25.068
568	58951	2015	METALURGICA SILCOSIL LTDA.	79.909.150-K	212485	4652	LOCKER SILCOSIL ESTANDAR	30-04-2015	14106	131.605	106.537	25.068
569	58952	2015	METALURGICA SILCOSIL LTDA.	79.909.150-K	212485	4652	LOCKER SILCOSIL ESTANDAR	30-04-2015	14106	131.604	106.536	25.068
570	58953	2015	METALURGICA SILCOSIL LTDA.	79.909.150-K	212485	4652	LOCKER SILCOSIL ESTANDAR	30-04-2015	14106	131.604	106.536	25.068
571	58954	2015	METALURGICA SILCOSIL LTDA.	79.909.150-K	212485	4652	LOCKER SILCOSIL ESTANDAR	30-04-2015	14106	131.604	106.536	25.068
572	58955	2015	METALURGICA SILCOSIL LTDA.	79.909.150-K	212485	4652	LOCKER SILCOSIL ESTANDAR	30-04-2015	14106	131.604	106.536	25.068
573	58956	2015	METALURGICA SILCOSIL LTDA.	79.909.150-K	212485	4652	LOCKER SILCOSIL ESTANDAR	30-04-2015	14106	131.604	106.536	25.068
574	58957	2015	METALURGICA SILCOSIL LTDA.	79.909.150-K	212485	4652	LOCKER SILCOSIL ESTANDAR	30-04-2015	14106	131.604	106.536	25.068
575	58958	2015	METALURGICA SILCOSIL LTDA.	79.909.150-K	212485	4652	LOCKER SILCOSIL ESTANDAR	30-04-2015	14106	131.604	106.536	25.068
576	58959	2015	METALURGICA SILCOSIL LTDA.	79.909.150-K	212485	4652	LOCKER SILCOSIL ESTANDAR	30-04-2015	14106	131.604	106.536	25.068
577	58960	2015	METALURGICA SILCOSIL LTDA.	79.909.150-K	212485	4652	LOCKER SILCOSIL ESTANDAR	30-04-2015	14106	131.604	106.536	25.068
578	58961	2015	METALURGICA SILCOSIL LTDA.	79.909.150-K	212485	4652	LOCKER SILCOSIL ESTANDAR	30-04-2015	14106	131.604	106.536	25.068
579	58962	2015	METALURGICA SILCOSIL LTDA.	79.909.150-K	212485	4652	LOCKER SILCOSIL ESTANDAR	30-04-2015	14106	131.604	106.536	25.068
580	58963	2015	METALURGICA SILCOSIL LTDA.	79.909.150-K	212485	4652	LOCKER SILCOSIL ESTANDAR	30-04-2015	14106	131.604	106.536	25.068
581	58964	2015	METALURGICA SILCOSIL LTDA.	79.909.150-K	212485	4652	LOCKER SILCOSIL ESTANDAR	30-04-2015	14106	131.604	106.536	25.068
582	58965	2015	METALURGICA SILCOSIL LTDA.	79.909.150-K	212485	4652	LOCKER SILCOSIL ESTANDAR	30-04-2015	14106	131.604	106.536	25.068
583	58966	2015	METALURGICA SILCOSIL LTDA.	79.909.150-K	212485	4652	LOCKER SILCOSIL ESTANDAR	30-04-2015	14106	131.604	106.536	25.068
584	58967	2015	METALURGICA SILCOSIL LTDA.	79.909.150-K	212485	4652	LOCKER SILCOSIL ESTANDAR	30-04-2015	14106	131.604	106.536	25.068
585	58968	2015	METALURGICA SILCOSIL LTDA.	79.909.150-K	212485	4652	LOCKER SILCOSIL ESTANDAR	30-04-2015	14106	131.604	106.536	25.068
586	58969	2015	METALURGICA SILCOSIL LTDA.	79.909.150-K	212485	4652	LOCKER SILCOSIL ESTANDAR	30-04-2015	14106	131.604	106.536	25.068
587	58970	2015	METALURGICA SILCOSIL LTDA.	79.909.150-K	212485	4652	LOCKER SILCOSIL ESTANDAR	30-04-2015	14106	131.604	106.536	25.068
588	58971	2015	METALURGICA SILCOSIL LTDA.	79.909.150-K	212485	4652	LOCKER SILCOSIL ESTANDAR	30-04-2015	14106	131.604	106.536	25.068
589	58972	2015	METALURGICA SILCOSIL LTDA.	79.909.150-K	212485	4652	LOCKER SILCOSIL ESTANDAR	30-04-2015	14106	131.604	106.536	25.068
590	58973	2015	METALURGICA SILCOSIL LTDA.	79.909.150-K	212485	4652	LOCKER SILCOSIL ESTANDAR	30-04-2015	14106	131.604	106.536	25.068
591	58974	2015	METALURGICA SILCOSIL LTDA.	79.909.150-K	212485	4652	LOCKER SILCOSIL ESTANDAR	30-04-2015	14106	131.604	106.536	25.068
592	58977	2015	METALURGICA SILCOSIL LTDA.	79.909.150-K	212485	4652	LOCKER SILCOSIL ESTANDAR	30-04-2015	14106	131.604	106.536	25.068
593	58978	2015	METALURGICA SILCOSIL LTDA.	79.909.150-K	212485	4652	LOCKER SILCOSIL ESTANDAR	30-04-2015	14106	131.604	106.536	25.068
594	58979	2015	METALURGICA SILCOSIL LTDA.	79.909.150-K	212485	4652	LOCKER SILCOSIL ESTANDAR	30-04-2015	14106	131.604	106.536	25.068
595	58980	2015	METALURGICA SILCOSIL LTDA.	79.909.150-K	212485	4652	LOCKER SILCOSIL ESTANDAR	30-04-2015	14106	131.605	106.537	25.068
596	58981	2015	METALURGICA SILCOSIL LTDA.	79.909.150-K	212485	4652	LOCKER SILCOSIL ESTANDAR	30-04-2015	14106	131.605	106.537	25.068
597	58982	2015	METALURGICA SILCOSIL LTDA.	79.909.150-K	212485	4652	LOCKER SILCOSIL ESTANDAR	30-04-2015	14106	131.605	106.537	25.068
598	58983	2015	METALURGICA SILCOSIL LTDA.	79.909.150-K	212485	4652	LOCKER SILCOSIL ESTANDAR	30-04-2015	14106	131.605	106.537	25.068
599	58984	2015	METALURGICA SILCOSIL LTDA.	79.909.150-K	212485	4652	LOCKER SILCOSIL ESTANDAR	30-04-2015	14106	131.605	106.537	25.068
600	58985	2015	METALURGICA SILCOSIL LTDA.	79.909.150-K	212485	4652	LOCKER SILCOSIL ESTANDAR	30-04-2015	14106	131.605	106.537	25.068
601	58986	2015	METALURGICA SILCOSIL LTDA.	79.909.150-K	212485	4652	LOCKER SILCOSIL ESTANDAR	30-04-2015	14106	131.605	106.537	25.068
602	58987	2015	METALURGICA SILCOSIL LTDA.	79.909.150-K	212485	4652	LOCKER SILCOSIL ESTANDAR	30-04-2015	14106	131.605	106.537	25.068
603	58988	2015	METALURGICA SILCOSIL LTDA.	79.909.150-K	212485	4652	LOCKER SILCOSIL ESTANDAR	30-04-2015	14106	131.605	106.537	25.068
604	58990	2015	METALURGICA SILCOSIL LTDA.	79.909.150-K	212485	4652	LOCKER SILCOSIL ESTANDAR	30-04-2015	14106	131.605	106.537	25.068
605	59089	2015	ROBERTO FLORES E HIJOS LTDA.	76.169.150-3	15548	4778	CAMPANA INDUSTRIAL CENTRAL	16-09-2015	14106	1.040.060	780.045	260.015
606	59244	2015	MERCADO PUBLICO	61.979.970-4	SN	AJUSTE PRIMER	KARDEX METALICO 4 DIVISIONES 45 X 70 X 130	24-11-2015	14106	177.185	128.670	48.515
607	59264	2015	MERCADO PUBLICO	61.979.970-4	SN	AJUSTE PRIMER	CASILLERO 4 CUERPOS EN MADERA DE EUCALIPTUS DE: 1,18 X 0,5	25-11-2015	14106	156.870	113.917	42.953
608	59309	2015	MERCADO PUBLICO	61.979.970-4	SN	AJUSTE PRIMER	ESTACION DE TRABAJO EN MADERA, CUBIERTA CAFE, BASE COLOR	14-12-2015	14106	190.000	135.714	54.286
609	59312	2015	MERCADO PUBLICO	61.979.970-4	SN	AJUSTE PRIMER	ESTACION DE TRABAJO EN MADERA, CUBIERTA CAFE, BASE COLOR	14-12-2015	14106	190.000	135.714	54.286
610	59332	2015	GRAFICA PUBLICITARIA LTDA.	76.125.632-7	1992	5678	SILLA GERENCIAL	10-12-2015	14106	152.618	109.012	43.606
611	60043	2016	MERCADO PUBLICO	61.979.970-4	SN	AJUSTE PRIMER	MUEBLE MURAL COLGANTE, PUERTA RETRACTIL VERDE DE: 0,89 X	12-01-2016	14106	150.000	105.357	44.643
612	60048	2016	MERCADO PUBLICO	61.979.970-4	SN	AJUSTE PRIMER	CORTINA ROLLER 69 X 2.02	15-01-2016	14106	269.833	189.525	80.308
613	60062	2016	MERCADO PUBLICO	61.979.970-4	SN	AJUSTE PRIMER	ESTANTE METALICO CUBIERTA DE MADERA CON PUERTAS RETRAC	18-01-2016	14106	328.690	230.865	97.825
614	60065	2016	MERCADO PUBLICO	61.979.970-4	SN	AJUSTE PRIMER	ESTANTE METALICO PARA ARCHIVOS CON REPISAS, PUERTAS RETR	18-01-2016	14106	211.957	148.874	63.083
615	60087	2016	MERCADO PUBLICO	61.979.970-4	SN	AJUSTE PRIMER	ESTACION DE TRABAJO MADERA, CUBIERTA MELAMINA CAFE, BAS	19-01-2016	14106	240.000	168.571	71.429
616	60105	2016	MERCADO PUBLICO	61.979.970-4	SN	AJUSTE PRIMER	ESTANTE METALICO P/ARCHIVOS CON PUERTAS RETRACTIL DE PLA	27-01-2016	14106	211.957	148.874	63.083
617	60220	2016	SOCIEDAD COMERCIAL AMW	77.714.930-K	12167	376	3 KARDEX METALICO	27-01-2016	14106	266.477	187.168	79.309
618	60221	2016	SOCIEDAD COMERCIAL AMW	77.714.930-K	12167	376	3 KARDEX METALICO	27-01-2016	14106	266.477	187.168	79.309
619	60223	2016	COMERCIAL AGUSTIN	76.287.853-K	4222	377	3 VENTILADORES	21-01-2016	14106	152.865	107.369	45.496
620	60224	2016	COMERCIAL AGUSTIN	76.287.853-K	4222	377	3 VENTILADORES	21-01-2016	14106	152.865	107.369	45.496
621	60226	2016	JOSE HENRIQUEZ SEPULVEDA	11.372.911-2	8087	402	1 ESTACION DE TRABAJO	14-01-2016	14106	218.020	153.133	64.887
622	60450	2016	SOCIEDAD COMERCIAL AMW LTDA	77.714.930-K	12113	757	30 ESTANTES	25-01-2016	14106	199.281	139.971	59.310
623	60451	2016	SOCIEDAD COMERCIAL AMW LTDA	77.714.930-K	12113	757	30 ESTANTES	25-01-2016	14106	199.281	139.971	59.310
624	60452	2016	SOCIEDAD COMERCIAL AMW LTDA	77.714.930-K	12113	757	30 ESTANTES	25-01-2016	14106	199.281	139.971	59.310
625	60453	2016	SOCIEDAD COMERCIAL AMW LTDA	77.714.930-K	12113	757	30 ESTANTES	25-01-2016	14106	199.281	139.971	59.310
626	60454	2016	SOCIEDAD COMERCIAL AMW LTDA	77.714.930-K	12113	757	30 ESTANTES	25-01-2016	14106	199.281	139.971	59.310
627	60455	2016	SOCIEDAD COMERCIAL AMW LTDA	77.714.930-K	12113	757	30 ESTANTES	25-01-2016	14106	199.281	139.971	59.310
628	60456	2016	SOCIEDAD COMERCIAL AMW LTDA	77.714.930-K	12113	757	30 ESTANTES	25-01-2016	14106	199.281	139.971	59.310
629	60457	2016	SOCIEDAD COMERCIAL AMW LTDA	77.714.930-K	12113	757	30 ESTANTES	25-01-2016	14106	199.281	139.971	59.310
630	60458	2016	SOCIEDAD COMERCIAL AMW LTDA	77.714.930-K	12113	757	30 ESTANTES	25-01-2016	14106	199.281	139.971	59.310

631	60459	2016	SOCIEDAD COMERCIAL AMW LTDA	77.714.930-K	12113	757	30 ESTANTES	25-01-2016	14106	199.281	139.971	59.310
632	60460	2016	SOCIEDAD COMERCIAL AMW LTDA	77.714.930-K	12113	757	30 ESTANTES	25-01-2016	14106	199.281	139.971	59.310
633	60461	2016	SOCIEDAD COMERCIAL AMW LTDA	77.714.930-K	12113	757	30 ESTANTES	25-01-2016	14106	199.281	139.971	59.310
634	60462	2016	SOCIEDAD COMERCIAL AMW LTDA	77.714.930-K	12113	757	30 ESTANTES	25-01-2016	14106	199.281	139.971	59.310
635	60463	2016	SOCIEDAD COMERCIAL AMW LTDA	77.714.930-K	12113	757	30 ESTANTES	25-01-2016	14106	199.281	139.971	59.310
636	60464	2016	SOCIEDAD COMERCIAL AMW LTDA	77.714.930-K	12113	757	30 ESTANTES	25-01-2016	14106	199.282	139.971	59.311
637	60465	2016	SOCIEDAD COMERCIAL AMW LTDA	77.714.930-K	12113	757	30 ESTANTES	25-01-2016	14106	199.282	139.971	59.311
638	60466	2016	SOCIEDAD COMERCIAL AMW LTDA	77.714.930-K	12113	757	30 ESTANTES	25-01-2016	14106	199.282	139.971	59.311
639	60467	2016	SOCIEDAD COMERCIAL AMW LTDA	77.714.930-K	12113	757	30 ESTANTES	25-01-2016	14106	199.282	139.971	59.311
640	60468	2016	SOCIEDAD COMERCIAL AMW LTDA	77.714.930-K	12113	757	30 ESTANTES	25-01-2016	14106	199.282	139.971	59.311
641	60469	2016	SOCIEDAD COMERCIAL AMW LTDA	77.714.930-K	12113	757	30 ESTANTES	25-01-2016	14106	199.282	139.971	59.311
642	60470	2016	SOCIEDAD COMERCIAL AMW LTDA	77.714.930-K	12113	757	30 ESTANTES	25-01-2016	14106	199.282	139.971	59.311
643	60471	2016	SOCIEDAD COMERCIAL AMW LTDA	77.714.930-K	12113	757	30 ESTANTES	25-01-2016	14106	199.282	139.971	59.311
644	60472	2016	SOCIEDAD COMERCIAL AMW LTDA	77.714.930-K	12113	757	30 ESTANTES	25-01-2016	14106	199.282	139.971	59.311
645	60473	2016	SOCIEDAD COMERCIAL AMW LTDA	77.714.930-K	12113	757	30 ESTANTES	25-01-2016	14106	199.282	139.971	59.311
646	60474	2016	SOCIEDAD COMERCIAL AMW LTDA	77.714.930-K	12113	757	30 ESTANTES	25-01-2016	14106	199.282	139.971	59.311
647	60475	2016	SOCIEDAD COMERCIAL AMW LTDA	77.714.930-K	12113	757	30 ESTANTES	25-01-2016	14106	199.282	139.971	59.311
648	60477	2016	SOCIEDAD COMERCIAL AMW LTDA	77.714.930-K	12113	757	30 ESTANTES	25-01-2016	14106	199.282	139.971	59.311
649	60478	2016	SOCIEDAD COMERCIAL AMW LTDA	77.714.930-K	12113	757	30 ESTANTES	25-01-2016	14106	199.282	139.971	59.311
650	60479	2016	SOCIEDAD COMERCIAL AMW LTDA	77.714.930-K	12113	757	30 ESTANTES	25-01-2016	14106	199.282	139.971	59.311
651	60496	2016	AGM DIMAD	76.909.170-K	19216	811	2 SOFAS	29-01-2016	14106	544.282	382.293	161.989
652	60568	2016	AGM DIMAD	76.909.170-K	19194	811	2MESAS REUNION	22-01-2016	14106	141.610	99.464	42.146
653	60569	2016	AGM DIMAD	76.909.170-K	19194	811	2MESAS REUNION	22-01-2016	14106	141.610	99.464	42.146
654	60570	2016	AGM DIMAD	76.909.170-K	19194	811	19 BIBLIOTECAS	22-01-2016	14106	143.990	101.135	42.855
655	60571	2016	AGM DIMAD	76.909.170-K	19194	811	19 BIBLIOTECAS	22-01-2016	14106	143.990	101.135	42.855
656	60572	2016	AGM DIMAD	76.909.170-K	19194	811	19 BIBLIOTECAS	22-01-2016	14106	143.990	101.135	42.855
657	60574	2016	AGM DIMAD	76.909.170-K	19194	811	19 BIBLIOTECAS	22-01-2016	14106	143.990	101.135	42.855
658	60575	2016	AGM DIMAD	76.909.170-K	19194	811	19 BIBLIOTECAS	22-01-2016	14106	143.990	101.135	42.855
659	60576	2016	AGM DIMAD	76.909.170-K	19194	811	19 BIBLIOTECAS	22-01-2016	14106	143.990	101.135	42.855
660	60577	2016	AGM DIMAD	76.909.170-K	19194	811	19 BIBLIOTECAS	22-01-2016	14106	143.990	101.135	42.855
661	60578	2016	AGM DIMAD	76.909.170-K	19194	811	19 BIBLIOTECAS	22-01-2016	14106	143.990	101.135	42.855
662	60579	2016	AGM DIMAD	76.909.170-K	19194	811	19 BIBLIOTECAS	22-01-2016	14106	143.990	101.135	42.855
663	60580	2016	AGM DIMAD	76.909.170-K	19194	811	19 BIBLIOTECAS	22-01-2016	14106	143.990	101.135	42.855
664	60581	2016	AGM DIMAD	76.909.170-K	19194	811	19 BIBLIOTECAS	22-01-2016	14106	143.990	101.135	42.855
665	60582	2016	AGM DIMAD	76.909.170-K	19194	811	19 BIBLIOTECAS	22-01-2016	14106	143.990	101.135	42.855
666	60583	2016	AGM DIMAD	76.909.170-K	19194	811	19 BIBLIOTECAS	22-01-2016	14106	143.990	101.135	42.855
667	60584	2016	AGM DIMAD	76.909.170-K	19194	811	19 BIBLIOTECAS	22-01-2016	14106	143.990	101.135	42.855
668	60585	2016	AGM DIMAD	76.909.170-K	19194	811	19 BIBLIOTECAS	22-01-2016	14106	143.990	101.135	42.855
669	60586	2016	AGM DIMAD	76.909.170-K	19194	811	19 BIBLIOTECAS	22-01-2016	14106	143.990	101.135	42.855
670	60587	2016	AGM DIMAD	76.909.170-K	19194	811	19 BIBLIOTECAS	22-01-2016	14106	143.990	101.135	42.855
671	60588	2016	AGM DIMAD	76.909.170-K	19194	811	19 BIBLIOTECAS	22-01-2016	14106	143.990	101.135	42.855
672	60599	2016	DESITEC S.A.	76.207.975-5	955	903	3 SILLAS	22-02-2016	14106	226.357	156.294	70.063
673	60600	2016	DESITEC S.A.	76.207.975-5	955	903	3 SILLAS	22-02-2016	14106	226.357	156.294	70.063
674	60604	2016	ERGOTEC MUEBLES S.A.	99.546.270-2	2130	924	6 BIBLIOTECA	25-02-2016	14106	225.606	155.775	69.831
675	60605	2016	ERGOTEC MUEBLES S.A.	99.546.270-2	2130	924	6 BIBLIOTECA	25-02-2016	14106	225.606	155.775	69.831
676	60606	2016	ERGOTEC MUEBLES S.A.	99.546.270-2	2130	924	6 BIBLIOTECA	25-02-2016	14106	225.606	155.775	69.831
677	60607	2016	ERGOTEC MUEBLES S.A.	99.546.270-2	2130	924	6 BIBLIOTECA	25-02-2016	14106	225.606	155.775	69.831
678	60608	2016	ERGOTEC MUEBLES S.A.	99.546.270-2	2130	924	6 BIBLIOTECA	25-02-2016	14106	225.606	155.775	69.831
679	60671	2016	GRAFICA PUBLICITARIA LTDA	76.125.632-7	2110	1058	6 GABINETE ROPERO	07-03-2016	14106	150.512	102.133	48.379
680	60672	2016	GRAFICA PUBLICITARIA LTDA	76.125.632-7	2110	1058	5 ESCRITORIOS	07-03-2016	14106	241.014	163.545	77.469
681	60677	2016	GRAFICA PUBLICITARIA LTDA	76.125.632-7	2110	1058	1 ESCRITORIO	07-03-2016	14106	269.486	182.865	86.621
682	60752	2016	GRAFICA PUBLICITARIA LTDA	76.125.632-7	2189	1423	4 ESTACIONES DE TRABAJO	20-04-2016	14106	196.862	131.241	65.621
683	60753	2016	GRAFICA PUBLICITARIA LTDA	76.125.632-7	2189	1423	4 ESTACIONES DE TRABAJO	20-04-2016	14106	196.862	131.241	65.621
684	60754	2016	GRAFICA PUBLICITARIA LTDA	76.125.632-7	2189	1423	4 ESTACIONES DE TRABAJO	20-04-2016	14106	196.862	131.241	65.621
685	60755	2016	GRAFICA PUBLICITARIA LTDA	76.125.632-7	2189	1423	4 ESTACIONES DE TRABAJO	20-04-2016	14106	196.863	131.241	65.622
686	60850	2016	COM. E IND. MUEBLES ASENIO LTDA	77.018.060-0	2481	1584	1 SILLA GERENCIA ESCRITORIO	27-04-2016	14106	158.690	105.793	52.897
687	60859	2016	MERCADO PUBLICO	61.979.970-4	SN		AJUSTE PRIMER PIZARRA ATRIL CON RUEDAS DE: 1,00 X 1,20 MTS, DOBLE FAZ BLA	09-05-2016	14106	176.715	115.706	61.009
688	60896	2016	MERCADO PUBLICO	61.979.970-4	SN		AJUSTE PRIMER ESTACION DE TRABAJO, BASE METAL MADERA CON CAJONERA DE	18-05-2016	14106	150.000	98.214	51.786
689	60906	2016	MERCADO PUBLICO	61.979.970-4	SN		AJUSTE PRIMER MUEBLE DE MADERA NEGRO/CAFE, BASE 2 PUERTAS DE CORREDE	18-05-2016	14106	150.000	98.214	51.786
690	60913	2016	MERCADO PUBLICO	61.979.970-4	SN		AJUSTE PRIMER ESTACION DE TRABAJO MADERA ENCINA 1 PILAR METALICO CON	18-05-2016	14106	400.000	261.904	138.096
691	60920	2016	MERCADO PUBLICO	61.979.970-4	SN		AJUSTE PRIMER ESTACION DE TRABAJO MADERA ENCINA, PILAR METALICO Y POR	18-05-2016	14106	400.000	261.904	138.096
692	60928	2016	MERCADO PUBLICO	61.979.970-4	SN		AJUSTE PRIMER SITIAL DE MADERA EUCALIPTUS, PATAS TORNEADAS, TAPIZ FELPA	19-05-2016	14106	150.000	98.214	51.786
693	60929	2016	MERCADO PUBLICO	61.979.970-4	SN		AJUSTE PRIMER SITIAL DE MADERA EUCALIPTUS, PATAS TORNEADAS, TAPIZ FELPA	19-05-2016	14106	150.000	98.214	51.786
694	60937	2016	MERCADO PUBLICO	61.979.970-4	SN		AJUSTE PRIMER MUEBLE DE MADERA P/ARCHIVOS CON 6 PUERTAS DE MADERA Y	19-05-2016	14106	150.000	98.214	51.786
695	60951	2016	MERCADO PUBLICO	61.979.970-4	SN		AJUSTE PRIMER ESTACION DE TRABAJO MADERA ENCINA CON BANDEJA PARA TEC	20-05-2016	14106	400.000	261.904	138.096
696	60970	2016	MERCADO PUBLICO	61.979.970-4	SN		AJUSTE PRIMER MUEBLE MURAL DE MADERA ENCINA CON 2 PUERTAS DE CORRED	20/05/2016	14106	1.292.502	846.281	446.221
697	60980	2016	MERCADO PUBLICO	61.979.970-4	SN		AJUSTE PRIMER ESTACION DE TRABAJO ESCRITORIO CON CAJONERA	20-05-2016	14106	190.000	124.404	65.596
698	60984	2016	MERCADO PUBLICO	61.979.970-4	SN		AJUSTE PRIMER ESTACION DE TRABAJO SIN CAJONES MADERA EUCALIPTUS DE: 1,	20-05-2016	14106	240.000	157.142	82.858
699	60993	2016	MERCADO PUBLICO	61.979.970-4	SN		AJUSTE PRIMER BIBLIOTECA DE MADERA EUCALIPTUS, BASE 2 PUERTAS DE CORRE	23-05-2016	14106	145.736	95.422	50.314
700	61015	2016	MERCADO PUBLICO	61.979.970-4	SN		AJUSTE PRIMER MESA ESTILO SALOMONICO DE MADERA EUCALIPTUS TALLADA D	23-05-2016	14106	145.188	95.063	50.125

701	61029	2016	MERCADO PUBLICO	61.979.970-4	SN	AJUSTE PRIMER	BIBLIOTECA DE MADERA EUCALIPTUS, BASE PUERTAS DE CORRE	23-05-2016	14106	145.736	95.422	50.314
702	61059	2016	MERCADO PUBLICO	61.979.970-4	SN	AJUSTE PRIMER	ESTANTE MADERA ENCINA 2 PUERTAS DE CORREDERA DE: 1,00 X 0,75 X 0,41	27-05-2016	14106	150.000	98.214	51.786
703	61071	2016	MERCADO PUBLICO	61.979.970-4	SN	AJUSTE PRIMER	MUEBLE MODULAR DE MADERA EUCALIPTUS 2 CUERPOS, 4 PUER	27-05-2016	14106	150.000	98.214	51.786
704	61113	2016	MERCADO PUBLICO	61.979.970-4	SN	AJUSTE PRIMER	ESTACION DE TRABAJO CUBIERTA MADERA ENCINA, BASE MADERA	30-05-2016	14106	150.000	98.214	51.786
705	61114	2016	MERCADO PUBLICO	61.979.970-4	SN	AJUSTE PRIMER	ESTACION DE TRABAJO CUBIERTA MADERA ENCINA, BASE MADERA	30-05-2016	14106	150.000	98.214	51.786
706	61116	2016	MERCADO PUBLICO	61.979.970-4	SN	AJUSTE PRIMER	ESTACION DE TRABAJO CUBIERTA MADERA ENCINA, BASE MADERA	30-05-2016	14106	150.000	98.214	51.786
707	61117	2016	MERCADO PUBLICO	61.979.970-4	SN	AJUSTE PRIMER	ESTACION DE TRABAJO CUBIERTA MADERA ENCINA, BASE MADERA	30-05-2016	14106	150.000	98.214	51.786
708	61129	2016	MERCADO PUBLICO	61.979.970-4	SN	AJUSTE PRIMER	ESCRITORIO DE MADERA ENCINA CON 7 CAJONES TIPO SENADO D	31-05-2016	14106	900.000	589.285	310.715
709	61131	2016	MERCADO PUBLICO	61.979.970-4	SN	AJUSTE PRIMER	BERGERE TAPIZ CUERO CAFE	31-05-2016	14106	397.094	260.001	137.093
710	61167	2016	MERCADO PUBLICO	61.979.970-4	SN	AJUSTE PRIMER	SOFA 3 CUERPOS 3 COJINES BASE 3 COJINES RESPALDO, TAPIZ GE	01-06-2016	14106	280.000	183.333	96.667
711	61170	2016	MERCADO PUBLICO	61.979.970-4	SN	AJUSTE PRIMER	ESTANTE MADERA ENCINA 2 PUERTAS ABATIR DE:0,90X0,50X0,7	01-06-2016	14106	150.000	98.214	51.786
712	61260	2016	MERCADO PUBLICO	61.979.970-4	SN	AJUSTE PRIMER	MUEBLE DE MADERA COLOR NEGRO/MARFIL CON RUEDAS Y 1 CAJON	08-06-2016	14106	150.000	96.428	53.572
713	61265	2016	MERCADO PUBLICO	61.979.970-4	SN	AJUSTE PRIMER	BIBLIOTECA DE MADERA COLOR CEDRO, BASE 2 PUERTAS ABATIR	09-06-2016	14106	164.640	105.839	58.801
714	61273	2016	MERCADO PUBLICO	61.979.970-4	SN	AJUSTE PRIMER	KARDEX DE MADERA ENCINA CON 3 CAJONES DE: 0,45 X 0,63 X 1,1	20-06-2016	14106	222.600	143.099	79.501
715	61283	2016	MERCADO PUBLICO	61.979.970-4	SN	AJUSTE PRIMER	MESA DE CENTRO, BASE MADERA TORNEADA, CUBIERTA DE VIDRO	09-06-2016	14106	145.000	93.214	51.786
716	61297	2016	MERCADO PUBLICO	61.979.970-4	SN	AJUSTE PRIMER	ESCRITORIO MADERA ENCINA CON 6 CAJONES DE: 1,70 X 0,90 X 0,63	10-06-2016	14106	400.000	257.142	142.858
717	61312	2016	MERCADO PUBLICO	61.979.970-4	SN	AJUSTE PRIMER	ESTANTE MADERA ENCINA, 2 PUERTAS DE CORREDERA DE: 1.00 X	13-06-2016	14106	150.000	96.428	53.572
718	61313	2016	MERCADO PUBLICO	61.979.970-4	SN	AJUSTE PRIMER	ESTANTE MADERA ENCINA, 2 PUERTAS ABATIR DE: 1.00 X 0,50 X 0,6	13-06-2016	14106	150.000	96.428	53.572
719	61325	2016	MERCADO PUBLICO	61.979.970-4	SN	AJUSTE PRIMER	MUEBLE MADERA PARA COMPUTADOR CON BADEJA PARA TECLADO	13-06-2016	14106	145.000	93.214	51.786
720	61337	2016	MERCADO PUBLICO	61.979.970-4	SN	AJUSTE PRIMER	MUEBLE DE MADERA EUCALIPTUS CON TAPA, TIPO URNA PARA VASO	24-06-2016	14106	150.000	96.428	53.572
721	61338	2016	MERCADO PUBLICO	61.979.970-4	SN	AJUSTE PRIMER	MUEBLE DE MADERA COLOR MARFIL/NEGRO TIPO BIBLIOTECA, BASE	13-06-2016	14106	150.000	96.428	53.572
722	61377	2016	MERCADO PUBLICO	61.979.970-4	SN	AJUSTE PRIMER	ESTACION DE TRABAJO MADERA ENCINA SIN CAJONES BASE MADERA	14-06-2016	14106	400.000	257.142	142.858
723	61378	2016	MERCADO PUBLICO	61.979.970-4	SN	AJUSTE PRIMER	ESTACION DE TRABAJO MADERA ENCINA SIN CAJONES, BASE MADERA NEGRO	14-06-2016	14106	240.000	154.285	85.715
724	61388	2016	MERCADO PUBLICO	61.979.970-4	SN	AJUSTE PRIMER	ESTACION DE TRABAJO MADERA ENCINA CON BANDEJA PARA TECLADO	15-06-2016	14106	400.000	257.142	142.858
725	61389	2016	MERCADO PUBLICO	61.979.970-4	SN	AJUSTE PRIMER	ESTACION DE TRABAJO MADERA ENCINA COLOR CEDRO, 3 CAJONES Y BANDEJA	15-06-2016	14106	150.000	96.428	53.572
726	61448	2016	MERCADO PUBLICO	61.979.970-4	SN	AJUSTE PRIMER	ESTANTE MADERA CAFE 2 PUERTAS ABATIR DE: 0,93X0,43X0,80 N	20-06-2016	14106	150.000	96.428	53.572
727	61469	2016	MERCADO PUBLICO	61.979.970-4	SN	AJUSTE PRIMER	ESCRITORIO DE MADERA TOTAL CON 3 CAJONES DE: 1,60 X 0,69 X 0,63	21-06-2016	14106	500.000	321.428	178.572
728	61499	2016	MERCADO PUBLICO	61.979.970-4	SN	AJUSTE PRIMER	ESCRITORIO DE MADERA EUCALIPTUS CON 5 CAJONES DE: 1,73 X 0,90 X 0,63	22-06-2016	14106	150.000	96.428	53.572
729	61515	2016	MERCADO PUBLICO	61.979.970-4	SN	AJUSTE PRIMER	MUEBLE MODULAR 2 CUERPOS MADERA EUCALIPTUS CON 4 PUERTAS	24-06-2016	14106	150.000	96.428	53.572
730	61523	2016	MERCADO PUBLICO	61.979.970-4	SN	AJUSTE PRIMER	ESTANTE MADERA 2 PUERTAS DE CORREDERA Y 5 CAJONES DE: 2,00 X 0,63 X 1,1	24-06-2016	14106	150.000	96.428	53.572
731	61539	2016	MERCADO PUBLICO	61.979.970-4	SN	AJUSTE PRIMER	BIBLIOTECA MODULAR DE MADERA DE: 1,65 X 0,41 X 1,56 MTS. A	24-06-2016	14106	248.290	159.614	88.676
732	61541	2016	MERCADO PUBLICO	61.979.970-4	SN	AJUSTE PRIMER	ESTANTE MADERA PUERTAS DE CORREDERA DE: 1,30 X 0,42 X 0,9	24-06-2016	14106	150.000	96.428	53.572
733	61593	2016	MERCADO PUBLICO	61.979.970-4	SN	AJUSTE PRIMER	KARDEX MOVIL DE MADERA EUCALIPTUS CON 2 CAJONES DE: 0,41 X 0,63 X 1,1	01-07-2016	14106	177.185	113.904	63.281
734	61619	2016	MERCADO PUBLICO	61.979.970-4	SN	AJUSTE PRIMER	BIBLIOTECA DE MADERA ENCINA, BASE 2 PUERTAS ABATIR Y PARTE SUPERIOR	04-07-2016	14106	145.035	91.510	53.525
735	61629	2016	MERCADO PUBLICO	61.979.970-4	SN	AJUSTE PRIMER	BIBLIOTECA MADERA ENCINA, BASE 3 PUERTAS ABATIR Y PARTE SUPERIOR	05-07-2016	14106	232.703	146.824	85.879
736	61640	2016	MERCADO PUBLICO	61.979.970-4	SN	AJUSTE PRIMER	ESCRITORIO DE MADERA ENCINA CON 6 CAJONES DE: 1,70 X 0,90 X 0,63	05-07-2016	14106	300.000	189.285	110.715
737	61718	2016	MERCADO PUBLICO	61.979.970-4	SN	AJUSTE PRIMER	KARDEX DE MADERA ENCINA 3 CAJONES DE: 0,48 X 0,60 X 1,03 MTS. ALT	11-07-2016	14106	222.600	140.449	82.151
738	61727	2016	MERCADO PUBLICO	61.979.970-4	SN	AJUSTE PRIMER	MUEBLE DE MADERA EUCALIPTUS TIPO BIBLIOTECA, BASE 2 PUERTAS	11-07-2016	14106	150.000	96.428	53.572
739	61739	2016	MERCADO PUBLICO	61.979.970-4	SN	AJUSTE PRIMER	KARDEX DE MADERA EUCALIPTUS 4 CAJONES DE: 0,47 X 0,60 X 1,1	12-07-2016	14106	222.600	140.449	82.151
740	61740	2016	MERCADO PUBLICO	61.979.970-4	SN	AJUSTE PRIMER	KARDEX DE MADERA EUCALIPTUS 4 CAJONES EASTON DE: 0,46 X 0,63 X 1,1	12-07-2016	14106	222.600	140.449	82.151
741	61758	2016	MERCADO PUBLICO	61.979.970-4	SN	AJUSTE PRIMER	MUEBLE C/2 PUERTAS BATTIENTES DE: 0,47 X 0,59 X 1,34 MTS. ALT	12-07-2016	14106	222.601	140.450	82.151
742	61816	2016	MERCADO PUBLICO	61.979.970-4	SN	AJUSTE PRIMER	ESTACION DE TRABAJO EN MADERA COLOR CANELO CON 3 CAJONES	13-07-2016	14106	190.000	119.880	70.120
743	61833	2016	MERCADO PUBLICO	61.979.970-4	SN	AJUSTE PRIMER	KARDEX DE MADERA EUCALIPTUS 4 CAJONES DE: 0,47 X 0,60 X 1,1	13-07-2016	14106	222.600	140.449	82.151
744	61888	2016	IDEA MARKET SPA	76.148.288-2	1867	3051	8 LOCKER DE MADERA	05-07-2016	14106	147.027	92.766	54.261
745	61890	2016	IDEA MARKET SPA	76.148.288-2	1867	3051	8 LOCKER DE MADERA	05-07-2016	14106	147.027	92.766	54.261
746	61996	2016	MERCADO PUBLICO	61.979.970-4	SN	AJUSTE PRIMER	PROTECCION MALMO ROLLER EX 72 DE: 100 X 100 CMS. 977514	31-08-2016	14106	232.050	143.649	88.401
747	61997	2016	MERCADO PUBLICO	61.979.970-4	SN	AJUSTE PRIMER	PROTECCION MALMO ROLLER EX 72 DE: 100 X 100 CMS. 977514	31-08-2016	14106	232.050	143.649	88.401
748	61998	2016	MERCADO PUBLICO	61.979.970-4	SN	AJUSTE PRIMER	PROTECCION MALMO ROLLER EX 72 DE: 100 X 100 CMS. 977514	31-08-2016	14106	232.050	143.649	88.401
749	61999	2016	MERCADO PUBLICO	61.979.970-4	SN	AJUSTE PRIMER	PROTECCION MALMO ROLLER EX 72 DE: 100 X 100 CMS. 977514	31-08-2016	14106	232.050	143.649	88.401
750	62008	2016	MERCADO PUBLICO	61.979.970-4	SN	AJUSTE PRIMER	ESTACION DE TRABAJO 2,20 X 1,50 X 0,74 MTS. ALTO	06-09-2016	14106	182.000	110.499	71.501
751	62021	2016	MERCADO PUBLICO	61.979.970-4	SN	AJUSTE PRIMER	MUEBLE C/2 PUERTAS BATTIENTES DE: 0,80 X 0,75 X 0,52 MTS. ALTO	09-07-2016	14106	146.791	92.618	54.173
752	62029	2016	MERCADO PUBLICO	61.979.970-4	SN	AJUSTE PRIMER	GABINETE ARTEC MOD. GENERICO S/N 131620, TECLADO DELL M 101	09-08-2016	14106	300.000	185.714	114.286
753	62050	2016	MERCADO PUBLICO	61.979.970-4	SN	AJUSTE PRIMER	MUEBLE C/ 2 PUERTAS BATTIENTES DE: 0,80 X 0,60 X 0,75 MTS. ALTO	09-08-2016	14106	240.000	148.571	91.429
754	62088	2016	MERCADO PUBLICO	61.979.970-4	SN	AJUSTE PRIMER	BIBLIOTECA DE MADERA EUCALIPTUS, BASE 2 PUERTAS DE CORREDERA	20-09-2016	14106	145.736	88.482	57.254
755	62131	2016	MERCADO PUBLICO	61.979.970-4	SN	AJUSTE PRIMER	GABINETE ARTEC MOD. GENERICO S/N 131602, MONITOR DELL M 101	03-10-2016	14106	183.983	109.513	74.470
756	62139	2016	MERCADO PUBLICO	61.979.970-4	SN	AJUSTE PRIMER	GABINETE ARTEC MOD. GENERICO S/N 131612, MONITOR SAMGUNG	04-10-2016	14106	183.983	109.513	74.470
757	62150	2016	MERCADO PUBLICO	61.979.970-4	SN	AJUSTE PRIMER	GABINETE ARTEC MOD. GENERICO S/N 131614, TECLADO DELL M 101	04-10-2016	14106	183.983	109.513	74.470
758	62152	2016	MERCADO PUBLICO	61.979.970-4	SN	AJUSTE PRIMER	GABINETE ARTEC MOD. GENERICO S/N 131627, MONITOR LG M 235	04-10-2016	14106	183.983	109.513	74.470
759	62239	2016	MUEBLES ORBI SPA	76.428.946-3	158	5289	1 ESTACION DE TRABAJO	30-12-2015	14106	717.915	512.796	205.119
760	62262	2017	MERCADO PUBLICO	61.979.970-4	SN	AJUSTE PRIMER	SOFA ROSEN BARI CHOCOLATE 3 CUERPOS	30-01-2017	14106	979.965	548.313	431.652
761	62263	2017	MERCADO PUBLICO	61.979.970-4	SN	AJUSTE PRIMER	SOFA ROSEN BARI CHOCOLATE 3 CUERPOS	30-01-2017	14106	979.965	548.313	431.652
762	62286	2017	MERCADO PUBLICO	61.979.970-4	SN	AJUSTE PRIMER	PROTECCION MALMO EX 72 100 X 100 CM (CORTINA ROLLER)	01-02-2017	14106	216.580	121.181	95.399
763	62287	2017	MERCADO PUBLICO	61.979.970-4	SN	AJUSTE PRIMER	PROTECCION MALMO EX 72 100 X 100 CM (CORTINA ROLLER)	01-02-2017	14106	216.580	121.181	95.399
764	62288	2017	MERCADO PUBLICO	61.979.970-4	SN	AJUSTE PRIMER	PROTECCION MALMO EX 72 100 X 100 CM (CORTINA ROLLER)	01-02-2017	14106	216.580	121.181	95.399
765	62291	2017	MERCADO PUBLICO	61.979.970-4	SN	AJUSTE PRIMER	PROTECCION MALMO EX 72 100 X 100 CM (CORTINA ROLLER)	01-02-2017	14106	216.580	121.181	95.399
766	62293	2017	MERCADO PUBLICO	61.979.970-4	SN	AJUSTE PRIMER	PROTECCION MALMO EX 72 100 X 100 CM (CORTINA ROLLER)	01-02-2017	14106	216.580	121.181	95.399
767	62294	2017	MERCADO PUBLICO	61.979.970-4	SN	AJUSTE PRIMER	PROTECCION MALMO EX 72 100 X 100 CM (CORTINA ROLLER)	01-02-2017	14106	216.580	121.181	95.399
768	62295	2017	MERCADO PUBLICO	61.979.970-4	SN	AJUSTE PRIMER	PROTECCION MALMO EX 72 100 X 100 CM (CORTINA ROLLER)	01-02-2017	14106	216.580	121.181	95.399
769	62297	2017	MERCADO PUBLICO	61.979.970-4	SN	AJUSTE PRIMER	PROTECCION MALMO EX 72 100 X 100 CM (CORTINA ROLLER)	01-02-2017	14106	216.580	121.181	95.399
770	62298	2017	MERCADO PUBLICO	61.979.970-4	SN	AJUSTE PRIMER	PROTECCION MALMO EX 72 100 X 100 CM (CORTINA ROLLER)	01-02-2017	14106	216.580	121.181	95.399

771	62299	2017	MERCADO PUBLICO	61.979.970-4	SN	AJUSTE PRIMER	PROTECCION MALMO EX 72 100 X 100 CM (CORTINA ROLLER)	01-02-2017	14106	216.580	121.181	95.399
772	62300	2017	MERCADO PUBLICO	61.979.970-4	SN	AJUSTE PRIMER	PROTECCION MALMO EX 72 100 X 100 CM (CORTINA ROLLER)	01-02-2017	14106	216.580	121.181	95.399
773	62301	2017	MERCADO PUBLICO	61.979.970-4	SN	AJUSTE PRIMER	PROTECCION MALMO EX 72 100 X 100 CM (CORTINA ROLLER)	01-02-2017	14106	216.580	121.181	95.399
774	62302	2017	MERCADO PUBLICO	61.979.970-4	SN	AJUSTE PRIMER	PROTECCION MALMO EX 72 100 X 100 CM (CORTINA ROLLER)	01-02-2017	14106	216.580	121.181	95.399
775	62303	2017	MERCADO PUBLICO	61.979.970-4	SN	AJUSTE PRIMER	PROTECCION MALMO EX 72 100 X 100 CM (CORTINA ROLLER) (N	01-02-2017	14106	216.580	121.181	95.399
776	62304	2017	MERCADO PUBLICO	61.979.970-4	SN	AJUSTE PRIMER	PROTECCION MALMO EX 72 100 X 100 CM (CORTINA ROLLER) (N	01-02-2017	14106	216.580	121.181	95.399
777	62305	2017	MERCADO PUBLICO	61.979.970-4	SN	AJUSTE PRIMER	PROTECCION MALMO EX 72 100 X 100 CM (CORTINA ROLLER)	01-02-2017	14106	216.580	121.181	95.399
778	62306	2017	MERCADO PUBLICO	61.979.970-4	SN	AJUSTE PRIMER	PROTECCION MALMO EX 72 100 X 100 CM (CORTINA ROLLER)	01-02-2017	14106	216.580	121.181	95.399
779	62307	2017	MERCADO PUBLICO	61.979.970-4	SN	AJUSTE PRIMER	PROTECCION MALMO EX 72 100 X 100 CM (CORTINA ROLLER)	01-02-2017	14106	216.580	121.181	95.399
780	62308	2017	MERCADO PUBLICO	61.979.970-4	SN	AJUSTE PRIMER	PROTECCION MALMO EX 72 100 X 100 CM (CORTINA ROLLER)	01-02-2017	14106	216.580	121.181	95.399
781	62309	2017	MERCADO PUBLICO	61.979.970-4	SN	AJUSTE PRIMER	PROTECCION MALMO EX 72 100 X 100 CM (CORTINA ROLLER)	01-02-2017	14106	216.580	121.181	95.399
782	62310	2017	MERCADO PUBLICO	61.979.970-4	SN	AJUSTE PRIMER	PROTECCION MALMO EX 72 100 X 100 CM (CORTINA ROLLER)	01-02-2017	14106	216.580	121.181	95.399
783	62311	2017	MERCADO PUBLICO	61.979.970-4	SN	AJUSTE PRIMER	PROTECCION MALMO EX 72 100 X 100 CM (CORTINA ROLLER)	01-02-2017	14106	216.580	121.181	95.399
784	62312	2017	MERCADO PUBLICO	61.979.970-4	SN	AJUSTE PRIMER	PROTECCION MALMO EX 72 100 X 100 CM (CORTINA ROLLER)	01-02-2017	14106	216.580	121.181	95.399
785	62313	2017	MERCADO PUBLICO	61.979.970-4	SN	AJUSTE PRIMER	PROTECCION MALMO EX 72 100 X 100 CM (CORTINA ROLLER)	01-02-2017	14106	216.580	121.181	95.399
786	62314	2017	MERCADO PUBLICO	61.979.970-4	SN	AJUSTE PRIMER	PROTECCION MALMO EX 72 100 X 100 CM (CORTINA ROLLER)	01-02-2017	14106	216.580	121.181	95.399
787	62315	2017	MERCADO PUBLICO	61.979.970-4	SN	AJUSTE PRIMER	PROTECCION MALMO EX 72 100 X 100 CM (CORTINA ROLLER)	01-02-2017	14106	216.580	121.181	95.399
788	62316	2017	MERCADO PUBLICO	61.979.970-4	SN	AJUSTE PRIMER	PROTECCION MALMO EX 72 100 X 100 CM (CORTINA ROLLER)	01-02-2017	14106	216.580	121.181	95.399
789	62317	2017	MERCADO PUBLICO	61.979.970-4	SN	AJUSTE PRIMER	PROTECCION MALMO EX 72 100 X 100 CM (CORTINA ROLLER)	01-02-2017	14106	216.580	121.181	95.399
790	62318	2017	MERCADO PUBLICO	61.979.970-4	SN	AJUSTE PRIMER	PROTECCION MALMO EX 72 100 X 100 CM (CORTINA ROLLER)	01-02-2017	14106	216.580	121.181	95.399
791	62326	2017	MERCADO PUBLICO	61.979.970-4	SN	AJUSTE PRIMER	PROTECCION MALMO EX 72 100 X 100 CM (CORTINA ROLLER)	01-02-2017	14106	216.580	121.181	95.399
792	62327	2017	MERCADO PUBLICO	61.979.970-4	SN	AJUSTE PRIMER	PROTECCION MALMO EX 72 100 X 100 CM (CORTINA ROLLER)	01-02-2017	14106	216.580	121.181	95.399
793	62328	2017	MERCADO PUBLICO	61.979.970-4	SN	AJUSTE PRIMER	PROTECCION MALMO EX 72 100 X 100 CM (CORTINA ROLLER)	01-02-2017	14106	216.580	121.181	95.399
794	62329	2017	MERCADO PUBLICO	61.979.970-4	SN	AJUSTE PRIMER	PROTECCION MALMO EX 72 100 X 100 CM (CORTINA ROLLER)	01-02-2017	14106	216.580	121.181	95.399
795	62330	2017	MERCADO PUBLICO	61.979.970-4	SN	AJUSTE PRIMER	PROTECCION MALMO EX 72 100 X 100 CM (CORTINA ROLLER)	01-02-2017	14106	216.580	121.181	95.399
796	62331	2017	MERCADO PUBLICO	61.979.970-4	SN	AJUSTE PRIMER	PROTECCION MALMO EX 72 100 X 100 CM (CORTINA ROLLER)	01-02-2017	14106	216.580	121.181	95.399
797	62332	2017	MERCADO PUBLICO	61.979.970-4	SN	AJUSTE PRIMER	PROTECCION MALMO EX 72 100 X 100 CM (CORTINA ROLLER)	01-02-2017	14106	216.580	121.181	95.399
798	62333	2017	MERCADO PUBLICO	61.979.970-4	SN	AJUSTE PRIMER	PROTECCION MALMO EX 72 100 X 100 CM (CORTINA ROLLER)	01-02-2017	14106	216.580	121.181	95.399
799	62355	2017	MERCADO PUBLICO	61.979.970-4	SN	AJUSTE PRIMER	PANTALLA LED 40 PULGADAS SONY MOD. 40W605B SERIE N° 12	02-02-2017	14106	302.160	165.468	136.692
800	62545	2017	DE OFICINA MUEBLES S. A.	99.572.480-4	1991	578	MESA DE REUNIÓN CORCHETE 240	06-02-2017	14106	311.661	170.671	140.990
801	62557	2017	FABRICA DE ACCESORIOS Y MUEBLES DE	76.837.310-8	8035	646	KARDEX METÁLICO 4 CAJONES	13-02-2017	14106	177.185	97.029	80.156
802	62558	2017	FABRICA DE ACCESORIOS Y MUEBLES DE	76.837.310-8	8035	646	KARDEX METÁLICO 4 CAJONES	13-02-2017	14106	177.185	97.029	80.156
803	62559	2017	FABRICA DE ACCESORIOS Y MUEBLES DE	76.837.310-8	8035	646	KARDEX METÁLICO 4 CAJONES	13-02-2017	14106	177.185	97.029	80.156
804	62570	2017	AGM Y DIMAD	76.909.170-K	22728	669	SILLA REBEL ALTA	31-01-2017	14106	361.677	202.366	159.311
805	62578	2017	IDEA MARKET SPA	76.148.288-2	1905	857	ESTANTE ESTANDAR 2 PUERTAS	18-07-2017	14106	187.318	91.428	95.890
806	62580	2017	IDEA MARKET SPA	76.148.288-2	1905	857	ESTANTE ESTANDAR 2 PUERTAS	18-07-2017	14106	187.318	91.428	95.890
807	62581	2017	IDEA MARKET SPA	76.148.288-2	1905	857	BIBLIOTECA MELAMINA	18-07-2017	14106	221.483	108.104	113.379
808	62582	2017	IDEA MARKET SPA	76.148.288-2	1905	857	BIBLIOTECA MELAMINA	18-07-2017	14106	221.483	108.104	113.379
809	62583	2017	IDEA MARKET SPA	76.148.288-2	1905	857	BIBLIOTECA MELAMINA	18-07-2017	14106	221.482	108.104	113.378
810	62587	2017	FABRICA DE ACCESORIOS Y MUEBLES DE	76.837.310-8	8162	859	BIBLIOTECA	27-02-2017	14106	144.288	79.014	65.274
811	62588	2017	FABRICA DE ACCESORIOS Y MUEBLES DE	76.837.310-8	8162	859	BIBLIOTECA	27-02-2017	14106	144.287	79.014	65.273
812	62589	2017	IDEA MARKET SPA	76.148.288-2	2591	919	GABINETE BAJO	03-03-2017	14106	407.181	218.132	189.049
813	62649	2017	AGM Y DIMAD	76.909.170-K	23118	1388	BIBLIOTECA 3 REPISAS	29-03-2017	14106	142.550	76.365	66.185
814	62650	2017	AGM Y DIMAD	76.909.170-K	23118	1388	BIBLIOTECA 3 REPISAS	29-03-2017	14106	142.550	76.365	66.185
815	62651	2017	LEONEL VELASQUEZ SANDOVAL	11.268.222-8	226	1336	SOFA RAFAELLA 1 BEIGE	29-03-2017	14106	188.139	100.788	87.351
816	62652	2017	LEONEL VELASQUEZ SANDOVAL	11.268.222-8	226	1336	SOFA RAFAELLA 1 BEIGE	29-03-2017	14106	188.139	100.788	87.351
817	62653	2017	LEONEL VELASQUEZ SANDOVAL	11.268.222-8	226	1336	SOFA RAFAELLA 3 BEIGE	29-03-2017	14106	320.943	171.933	149.010
818	62664	2017	MERCADO PUBLICO	61.979.970-4	SN	AJUSTE PRIMER	CORTINAS ROLLER DUO COLOR D 22 B (CORTINAS CON MOTOR DU	17-04-2017	14106	269.833	141.340	128.493
819	62665	2017	MERCADO PUBLICO	61.979.970-4	SN	AJUSTE PRIMER	CORTINAS ROLLER DUO COLOR D 22 B (CORTINAS CON MOTOR DU	17-04-2017	14106	269.833	141.340	128.493
820	62666	2017	MERCADO PUBLICO	61.979.970-4	SN	AJUSTE PRIMER	CORTINAS ROLLER DUO COLOR D 22 B (CORTINAS CON MOTOR DU	17-04-2017	14106	269.833	141.340	128.493
821	62667	2017	MERCADO PUBLICO	61.979.970-4	SN	AJUSTE PRIMER	CORTINAS ROLLER DUO COLOR D 22 B (CORTINAS CON MOTOR DU	17-04-2017	14106	269.833	141.340	128.493
822	62668	2017	MERCADO PUBLICO	61.979.970-4	SN	AJUSTE PRIMER	CORTINAS ROLLER DUO COLOR D 22 B (CORTINAS CON MOTOR DU	17-04-2017	14106	269.832	141.340	128.492
823	62669	2017	MERCADO PUBLICO	61.979.970-4	SN	AJUSTE PRIMER	CORTINAS ROLLER DUO COLOR D 22 B (CORTINAS CON MOTOR DU	17-04-2017	14106	269.832	141.340	128.492
824	62670	2017	MERCADO PUBLICO	61.979.970-4	SN	AJUSTE PRIMER	CORTINAS ROLLER DUO COLOR D 22 B (CORTINAS CON MOTOR DU	17-04-2017	14106	269.832	141.340	128.492
825	62671	2017	MERCADO PUBLICO	61.979.970-4	SN	AJUSTE PRIMER	CORTINAS ROLLER DUO COLOR D 22 B (CORTINAS CON MOTOR DU	17-04-2017	14106	269.832	141.340	128.492
826	62695	2017	MUEBLES MADRID LTDA.	76.572.237-3	30	1659	MUEBLE PARA CELULARES	06-04-2017	14106	380.800	199.466	181.334
827	62696	2017	MUEBLES MADRID LTDA.	76.572.237-3	30	1659	MUEBLE PARA CELULARES	06-04-2017	14106	380.800	199.466	181.334
828	62705	2017	AGM Y DIMAD	76.909.170-K	23381	1691	ESTANTE METÁLICO	21-04-2017	14106	328.690	172.170	156.520
829	62706	2017	AGM Y DIMAD	76.909.170-K	23381	1691	ESTANTE METÁLICO	21-04-2017	14106	328.690	172.170	156.520
830	62707	2017	AGM Y DIMAD	76.909.170-K	23381	1691	ESTANTE METÁLICO	21-04-2017	14106	328.690	172.170	156.520
831	62708	2017	AGM Y DIMAD	76.909.170-K	23381	1691	ESTANTE METÁLICO	21-04-2017	14106	328.690	172.170	156.520
832	62709	2017	AGM Y DIMAD	76.909.170-K	23381	1691	ESTANTE METÁLICO	21-04-2017	14106	328.690	172.170	156.520
833	62720	2017	FABRICA DE ACCESORIOS Y MUEBLES DE	76.837.310-8	8883	2025	ESTANTE ROPERO	10-05-2017	14106	174.068	89.106	84.962
834	62750	2017	AGM Y DIMAD	76.909.170-K	23645	2342	ESTANTE DOS PUERTAS	18-05-2017	14106	147.262	75.384	71.879
835	62751	2017	AGM Y DIMAD	76.909.170-K	23645	2342	ESTANTE DOS PUERTAS	18-05-2017	14106	147.262	75.384	71.879
836	62768	2017	JOSE HENRIQUEZ SEPULVEDA	11.372.911-2	1078	2483	ESTACIÓN DE TRABAJO	26-05-2017	14106	171.538	87.810	83.728
837	62769	2017	JOSE HENRIQUEZ SEPULVEDA	11.372.911-2	1078	2483	ESTACIÓN DE TRABAJO	26-05-2017	14106	171.538	87.810	83.728
838	62770	2017	SOC. COMERCIAL AMW LTDA.	77.714.930-A	22102	2482	KARDEX 4 CAJONES	31-05-2017	14106	213.236	109.156	104.080
839	62772	2017	COMERCIALIZADORA DE MUEBLES HP LT	76.058.118-6	5548	2647	KARDEX 4 CAJONES	17-05-2017	14106	222.601	113.950	108.651
840	62801	2017	AGM Y DIMAD	76.909.170-K	23906	2864	BIBLIOTECA PUERTAS CORREDERAS	13-06-2017	14106	142.550	71.274	71.276

841	62802	2017	AGM Y DIMAD	76.909.170-k	23906	2864	BIBLIOTECA PUERTAS CORREDERAS	13-06-2017	14106	142.550	71.274	71.276
842	62804	2017	AGM Y DIMAD	76.909.170-k	23907	2875	BIBLIOTECA PUERTAS CORREDERAS	13-06-2017	14106	142.547	71.273	71.274
843	62805	2017	AGM Y DIMAD	76.909.170-k	23907	2875	BIBLIOTECA PUERTAS CORREDERAS	13-06-2017	14106	142.547	71.273	71.274
844	62806	2017	AGM Y DIMAD	76.909.170-k	23907	2875	BIBLIOTECA PUERTAS CORREDERAS	13-06-2017	14106	142.547	71.273	71.274
845	62807	2017	AGM Y DIMAD	76.909.170-k	23907	2875	BIBLIOTECA PUERTAS CORREDERAS	13-06-2017	14106	142.546	71.272	71.274
846	62808	2017	AGM Y DIMAD	76.909.170-k	23907	2875	BIBLIOTECA PUERTAS CORREDERAS	13-06-2017	14106	142.546	71.272	71.274
847	62815	2017	PROD. Y SERV. MARKETING MARLYS SIMR	76.944.140-9	295	3193	ESTACI3N DE TRABAJO	05-07-2017	14106	220.382	107.567	112.815
848	62816	2017	PROD. Y SERV. MARKETING MARLYS SIMR	76.944.140-9	295	3193	ESTACI3N DE TRABAJO	05-07-2017	14106	220.382	107.567	112.815
849	62849	2017	JULIO ZUMAETA GONZALEZ Y CIA. LTDA.	78.942.720-8	1544	3577	CAMAROTE	07-08-2017	14106	228.222	108.676	119.546
850	62876	2017	COMERCIAL FIST SPA.	76.433.824-3	459	4042	GABINETES PARA EQUIPOS BIOMÉTRICOS	31-08-2017	14106	183.984	87.611	96.373
851	62877	2017	COMERCIAL FIST SPA.	76.433.824-3	459	4042	GABINETES PARA EQUIPOS BIOMÉTRICOS	31-08-2017	14106	183.984	87.611	96.373
852	62878	2017	COMERCIAL FIST SPA.	76.433.824-3	459	4042	GABINETES PARA EQUIPOS BIOMÉTRICOS	31-08-2017	14106	183.984	87.611	96.373
853	62879	2017	COMERCIAL FIST SPA.	76.433.824-3	459	4042	GABINETES PARA EQUIPOS BIOMÉTRICOS	31-08-2017	14106	183.984	87.611	96.373
854	62880	2017	COMERCIAL FIST SPA.	76.433.824-3	459	4042	GABINETES PARA EQUIPOS BIOMÉTRICOS	31-08-2017	14106	183.984	87.611	96.373
855	62881	2017	COMERCIAL FIST SPA.	76.433.824-3	459	4042	GABINETES PARA EQUIPOS BIOMÉTRICOS	31-08-2017	14106	183.983	87.610	96.373
856	62888	2017	AGM Y DIMAD	76.909.170-k	24734	4304	ESTANTE TURIN CON PUERTA	27-09-2017	14106	147.263	68.371	78.892
857	62889	2017	AGM Y DIMAD	76.909.170-k	24734	4304	ESTANTE TURIN CON PUERTA	27-09-2017	14106	147.262	68.371	78.891
858	62890	2017	AGM Y DIMAD	76.909.170-k	24734	4304	GABINETE BLANCO	27-09-2017	14106	141.372	65.636	75.736
859	62891	2017	AGM Y DIMAD	76.909.170-k	24734	4304	GABINETE BLANCO	27-09-2017	14106	141.372	65.636	75.736
860	62892	2017	AGM Y DIMAD	76.909.170-k	24734	4304	GABINETE BLANCO	27-09-2017	14106	141.372	65.636	75.736
861	62893	2017	AGM Y DIMAD	76.909.170-k	24734	4304	GABINETE BLANCO	27-09-2017	14106	141.372	65.636	75.736
862	63066	2017	MERCADO PUBLICO	61.979.970-4	SN	AJUSTE PRIMERO	SEPARADOR DE AMBIENTE TDM-TV 100 X 100 CMS.	22-12-2017	14106	175.039	75.016	100.023
863	63081	2017	MERCADO PUBLICO	61.979.970-4	SN	AJUSTE PRIMERO	SEPARADOR DE AMBIENTE TDM-TV 100 X 100 CMS.	22-12-2017	14106	175.033	75.013	100.020
864	63082	2017	MERCADO PUBLICO	61.979.970-4	SN	AJUSTE PRIMERO	SEPARADOR DE AMBIENTE TDM-TV 100 X 100 CMS.	22-12-2017	14106	175.033	75.013	100.020
865	63083	2017	MERCADO PUBLICO	61.979.970-4	SN	AJUSTE PRIMERO	SEPARADOR DE AMBIENTE TDM-TV 100 X 100 CMS.	22-12-2017	14106	175.033	75.013	100.020
866	63084	2017	MERCADO PUBLICO	61.979.970-4	SN	AJUSTE PRIMERO	SEPARADOR DE AMBIENTE TDM-TV 100 X 100 CMS.	22-12-2017	14106	175.033	75.013	100.020
867	63085	2017	MERCADO PUBLICO	61.979.970-4	SN	AJUSTE PRIMERO	SEPARADOR DE AMBIENTE TDM-TV 100 X 100 CMS.	22-12-2017	14106	175.033	75.013	100.020
868	63086	2017	MERCADO PUBLICO	61.979.970-4	SN	AJUSTE PRIMERO	SEPARADOR DE AMBIENTE TDM-TV 100 X 100 CMS.	22-12-2017	14106	175.033	75.013	100.020
869	63087	2017	MERCADO PUBLICO	61.979.970-4	SN	AJUSTE PRIMERO	SEPARADOR DE AMBIENTE TDM-TV 100 X 100 CMS.	22-12-2017	14106	175.033	75.013	100.020
870	63088	2017	MERCADO PUBLICO	61.979.970-4	SN	AJUSTE PRIMERO	SEPARADOR DE AMBIENTE TDM-TV 100 X 100 CMS.	22-12-2017	14106	175.033	75.013	100.020
871	63089	2017	MERCADO PUBLICO	61.979.970-4	SN	AJUSTE PRIMERO	SEPARADOR DE AMBIENTE TDM-TV 100 X 100 CMS.	22-12-2017	14106	175.033	75.013	100.020
872	63090	2017	MERCADO PUBLICO	61.979.970-4	SN	AJUSTE PRIMERO	SEPARADOR DE AMBIENTE TDM-TV 100 X 100 CMS.	22-12-2017	14106	175.033	75.013	100.020
873	63091	2017	MERCADO PUBLICO	61.979.970-4	SN	AJUSTE PRIMERO	SEPARADOR DE AMBIENTE TDM-TV 100 X 100 CMS.	22-12-2017	14106	175.033	75.013	100.020
874	63092	2017	MERCADO PUBLICO	61.979.970-4	SN	AJUSTE PRIMERO	SEPARADOR DE AMBIENTE TDM-TV 100 X 100 CMS.	22-12-2017	14106	175.033	75.013	100.020
875	63093	2017	MERCADO PUBLICO	61.979.970-4	SN	AJUSTE PRIMERO	SEPARADOR DE AMBIENTE TDM-TV 100 X 100 CMS.	22-12-2017	14106	175.033	75.013	100.020
876	63177	2017	MERCADO PUBLICO	61.979.970-4	SN	AJUSTE PRIMERO	SILLA GERENCIAL REGENTE ALTO RECLINABLE TAPIZ CUERO NEGRO	31-12-2017	14106	176.610	75.689	100.921
877	63231	2017	COM. E IND. MUEBLES ASENJO LTDA.	77.018.060-0	6387	6176	KARDEX	31-12-2017	14106	170.721	73.165	97.556
878	63232	2017	COM. E IND. MUEBLES ASENJO LTDA.	77.018.060-0	6387	6176	KARDEX	31-12-2017	14106	170.721	73.165	97.556
879	63233	2017	COM. E IND. MUEBLES ASENJO LTDA.	77.018.060-0	6387	6176	KARDEX	31-12-2017	14106	170.721	73.165	97.556
880	63235	2017	COM. E IND. MUEBLES ASENJO LTDA.	77.018.060-0	6387	6176	KARDEX	31-12-2017	14106	170.721	73.165	97.556
881	63236	2017	COM. E IND. MUEBLES ASENJO LTDA.	77.018.060-0	6387	6176	KARDEX	31-12-2017	14106	170.721	73.165	97.556
882	63237	2017	COM. E IND. MUEBLES ASENJO LTDA.	77.018.060-0	6387	6176	KARDEX	31-12-2017	14106	170.721	73.165	97.556
883	63238	2017	COM. E IND. MUEBLES ASENJO LTDA.	77.018.060-0	6387	6176	KARDEX	31-12-2017	14106	170.721	73.165	97.556
884	63239	2017	COM. E IND. MUEBLES ASENJO LTDA.	77.018.060-0	6387	6176	KARDEX	31-12-2017	14106	170.721	73.165	97.556
885	63240	2017	COM. E IND. MUEBLES ASENJO LTDA.	77.018.060-0	6387	6176	KARDEX	31-12-2017	14106	170.721	73.165	97.556
886	63241	2017	COM. E IND. MUEBLES ASENJO LTDA.	77.018.060-0	6387	6176	KARDEX	31-12-2017	14106	170.721	73.165	97.556
887	63242	2017	COM. E IND. MUEBLES ASENJO LTDA.	77.018.060-0	6387	6176	KARDEX	31-12-2017	14106	170.721	73.165	97.556
888	63243	2017	COM. E IND. MUEBLES ASENJO LTDA.	77.018.060-0	6387	6176	KARDEX	31-12-2017	14106	170.721	73.165	97.556
889	63244	2017	COM. E IND. MUEBLES ASENJO LTDA.	77.018.060-0	6387	6176	KARDEX	31-12-2017	14106	170.721	73.165	97.556
890	63245	2017	COM. E IND. MUEBLES ASENJO LTDA.	77.018.060-0	6387	6176	KARDEX	31-12-2017	14106	170.721	73.165	97.556
891	63246	2017	COM. E IND. MUEBLES ASENJO LTDA.	77.018.060-0	6387	6176	KARDEX	31-12-2017	14106	170.721	73.165	97.556
892	63270	2017	MERCADO PUBLICO	61.979.970-4	SN	AJUSTE PRIMERO	SILLA EJECUTIVA IS CON CABECERO 65 X 51 X 122 CMS.	31-12-2017	14106	147.457	63.195	84.262
893	63271	2017	MERCADO PUBLICO	61.979.970-4	SN	AJUSTE PRIMERO	SILLA EJECUTIVA IS CON CABECERO 65 X 51 X 122 CMS.	31-12-2017	14106	147.457	63.195	84.262
894	63272	2017	MERCADO PUBLICO	61.979.970-4	SN	AJUSTE PRIMERO	SILLA EJECUTIVA IS CON CABECERO 65 X 51 X 122 CMS.	31-12-2017	14106	147.457	63.195	84.262
895	63273	2017	MERCADO PUBLICO	61.979.970-4	SN	AJUSTE PRIMERO	SILLA EJECUTIVA IS CON CABECERO 65 X 51 X 122 CMS.	31-12-2017	14106	147.457	63.195	84.262
896	63274	2017	MERCADO PUBLICO	61.979.970-4	SN	AJUSTE PRIMERO	SILLA EJECUTIVA IS CON CABECERO 65 X 51 X 122 CMS.	31-12-2017	14106	147.457	63.195	84.262
897	63275	2017	MERCADO PUBLICO	61.979.970-4	SN	AJUSTE PRIMERO	SILLA EJECUTIVA IS CON CABECERO 65 X 51 X 122 CMS.	31-12-2017	14106	147.457	63.195	84.262
898	63276	2017	MERCADO PUBLICO	61.979.970-4	SN	AJUSTE PRIMERO	SILLA EJECUTIVA IS CON CABECERO 65 X 51 X 122 CMS.	31-12-2017	14106	147.457	63.195	84.262
899	63277	2017	MERCADO PUBLICO	61.979.970-4	SN	AJUSTE PRIMERO	SILLA EJECUTIVA IS CON CABECERO 65 X 51 X 122 CMS.	31-12-2017	14106	147.457	63.195	84.262
900	63278	2017	MERCADO PUBLICO	61.979.970-4	SN	AJUSTE PRIMERO	SILLA EJECUTIVA IS CON CABECERO 65 X 51 X 122 CMS.	31-12-2017	14106	147.457	63.195	84.262
901	63279	2017	MERCADO PUBLICO	61.979.970-4	SN	AJUSTE PRIMERO	SILLA EJECUTIVA IS CON CABECERO 65 X 51 X 122 CMS.	31-12-2017	14106	147.457	63.195	84.262
902	63280	2017	MERCADO PUBLICO	61.979.970-4	SN	AJUSTE PRIMERO	SILLA EJECUTIVA IS CON CABECERO 65 X 51 X 122 CMS.	31-12-2017	14106	147.460	63.196	84.264
903	63303	2017	MERCADO PUBLICO	61.979.970-4	SN	AJUSTE PRIMERO	MESA DE REUNION OVALADA 2000 BASE METALICA DE: 2,00 X 1,2	31-12-2017	14106	293.538	125.801	167.737
904	63321	2017	MERCADO PUBLICO	61.979.970-4	SN	AJUSTE PRIMERO	MESA CIRCULAR ESTANDAR CON BASE EN CRUZ, CUBIERTA MELAN	31-12-2017	14106	267.176	114.503	152.673
905	63322	2017	MERCADO PUBLICO	61.979.970-4	SN	AJUSTE PRIMERO	MESA CIRCULAR ESTANDAR CON BASE EN CRUZ, CUBIERTA MELAN	31-12-2017	14106	267.177	114.504	152.673
906	63467	2017	MERCADO PUBLICO	61.979.970-4	SN	AJUSTE PRIMERO	SOFA 3 CUERPOS DE LIVING IL-INT COLOR NEGRO	31-12-2017	14106	244.188	104.651	139.537
907	63647	2017	MERCADO PUBLICO	61.979.970-4	SN	AJUSTE PRIMERO	MESA DE REUNION CUBIERTA MADERA REDONDA BASE METALICA	31-12-2017	14106	145.188	62.223	82.965
908	63649	2017	MERCADO PUBLICO	61.979.970-4	SN	AJUSTE PRIMERO	ESTACION DE TRABAJO EN MELAMINA COLOR CAOBA CON 3 CAJON	31-12-2017	14106	190.000	81.428	108.572
909	63650	2017	MERCADO PUBLICO	61.979.970-4	SN	AJUSTE PRIMERO	ESTACION DE TRABAJO EN MELAMINA COLOR CAOBA CON 3 CAJON	31-12-2017	14106	190.000	81.428	108.572
910	63652	2017	MERCADO PUBLICO	61.979.970-4	SN	AJUSTE PRIMERO	MUEBLE DE MADERA EUCALIPTUS 3 PUERTAS CORREDERA CON CO	31-12-2017	14106	150.000	64.285	85.715

911	63653	2017	MERCADO PUBLICO	61.979.970-4	SN	AJUSTE PRIMER	MUEBLE DE MADERA EUCALIPTUS 3 PUERTAS CORREDERA CON CAJONES	31-12-2017	14106	150.000	64.285	85.715
912	63655	2017	MERCADO PUBLICO	61.979.970-4	SN	AJUSTE PRIMER	MUEBLE DE MADERA EUCALIPTUS 3 PUERTAS CORREDERA CON CAJONES	31-12-2017	14106	150.000	64.285	85.715
913	63656	2017	MERCADO PUBLICO	61.979.970-4	SN	AJUSTE PRIMER	BIBLIOTECA DE MADERA ENCINA, BASE 5 PUERTAS Y PARTE SUPERIOR	31-12-2017	14106	146.027	62.582	83.445
914	63657	2017	MERCADO PUBLICO	61.979.970-4	SN	AJUSTE PRIMER	ESTANTE MADERA EUCALIPTUS 2 PUERTAS DE CORREDERA DE 2,00 X 1,95 MTS.	31-12-2017	14106	150.000	64.285	85.715
915	63679	2017	MERCADO PUBLICO	61.979.970-4	SN	AJUSTE PRIMER	MESA ESCRITORIO COLOR CAFE CLARO 59 X 130 X 76	31-12-2017	14106	145.188	62.223	82.965
916	63693	2017	MERCADO PUBLICO	61.979.970-4	SN	AJUSTE PRIMER	ROPERILLO DE MADERA 4 PUERTAS DE: 1,18 X 0,60 X 2,18 MTS.	31-12-2017	14106	150.000	64.285	85.715
917	63696	2017	MERCADO PUBLICO	61.979.970-4	SN	AJUSTE PRIMER	SOFA 3 CUERPOS 6 COJINES TAPIZ VINIL NEGRO	31-12-2017	14106	280.000	119.999	160.001
918	63703	2017	MERCADO PUBLICO	61.979.970-4	SN	AJUSTE PRIMER	MESA ATENCION PUBLICO 280 X 115 X 8	31-12-2017	14106	220.000	94.285	125.715
919	63709	2017	MERCADO PUBLICO	61.979.970-4	SN	AJUSTE PRIMER	ALFOMBRA TIPO PERSA DE: 2,96 X 2,00 MTS.	31-12-2017	14106	900.000	385.714	514.286
920	63718	2017	MERCADO PUBLICO	61.979.970-4	SN	AJUSTE PRIMER	BIBLIOTECA 10 DIVISIONES 3 PUERTAS 160 X 60 X 195	31-12-2017	14106	315.000	134.999	180.001
921	63805	2017	MERCADO PUBLICO	61.979.970-4	SN	AJUSTE PRIMER	MUEBLE DE MADERA EUCALIPTUS COLOR CAFE CON 2 REPISAS INCLUIDAS	31-12-2017	14106	150.000	64.285	85.715
922	63841	2017	MERCADO PUBLICO	61.979.970-4	SN	AJUSTE PRIMER	ESTACION DE TRABAJO MADERA	31-12-2017	14106	150.000	64.285	85.715
923	63842	2017	MERCADO PUBLICO	61.979.970-4	SN	AJUSTE PRIMER	ESTACION DE TRABAJO MADERA	31-12-2017	14106	150.000	64.285	85.715
924	63843	2017	MERCADO PUBLICO	61.979.970-4	SN	AJUSTE PRIMER	ESTACION DE TRABAJO MADERA, COLOR CAFE	31-12-2017	14106	240.000	102.856	137.144
925	63854	2017	MERCADO PUBLICO	61.979.970-4	SN	AJUSTE PRIMER	BIBLIOTECA 3 PUERTAS CORREDERA, COLOR CAFE, 6 DIVISIONES	31-12-2017	14106	315.000	134.999	180.001
926	63957	2017	MERCADO PUBLICO	61.979.970-4	SN	AJUSTE PRIMER	PIZARRA BLANCA	31-12-2017	14106	176.715	75.734	100.981
927	63958	2017	MERCADO PUBLICO	61.979.970-4	SN	AJUSTE PRIMER	PIZARRA BLANCA	31-12-2017	14106	176.715	75.734	100.981
928	63966	2017	MERCADO PUBLICO	61.979.970-4	SN	AJUSTE PRIMER	GABINETE BIBLIOTECA COLOR CAFE CLARO CON SEIS DIVISIONES	31-12-2017	14106	183.983	78.849	105.134
929	63977	2017	MERCADO PUBLICO	61.979.970-4	SN	AJUSTE PRIMER	BASURERO DE MADERA COLOR CAFE	31-12-2017	14106	397.094	170.182	226.912
930	63978	2017	MERCADO PUBLICO	61.979.970-4	SN	AJUSTE PRIMER	BASURERO DE MADERA COLOR CAFE	31-12-2017	14106	397.094	170.182	226.912
931	63979	2017	MERCADO PUBLICO	61.979.970-4	SN	AJUSTE PRIMER	BASURERO DE MADERA COLOR CAFE	31-12-2017	14106	397.094	170.182	226.912
932	64040	2017	MERCADO PUBLICO	61.979.970-4	SN	AJUSTE PRIMER	CLOSET CAFE	31-12-2017	14106	180.844	77.504	103.340
933	64117	2017	MERCADO PUBLICO	61.979.970-4	SN	AJUSTE PRIMER	ESTANTE MEKANO COMPUESTO DE: 4 PILARES Y 5 BANDEJAS.	31-12-2017	14106	328.690	140.866	187.824
934	64118	2017	MERCADO PUBLICO	61.979.970-4	SN	AJUSTE PRIMER	ESTANTE MEKANO COMPUESTO DE: 4 PILARES Y 5 BANDEJAS.	31-12-2017	14106	328.690	140.866	187.824
935	64119	2017	MERCADO PUBLICO	61.979.970-4	SN	AJUSTE PRIMER	ESTANTE MEKANO COMPUESTO DE: 4 PILARES Y 5 BANDEJAS.	31-12-2017	14106	328.690	140.866	187.824
936	64120	2017	MERCADO PUBLICO	61.979.970-4	SN	AJUSTE PRIMER	ESTANTE MEKANO COMPUESTO DE: 4 PILARES Y 5 BANDEJAS.	31-12-2017	14106	328.690	140.866	187.824
937	64121	2017	MERCADO PUBLICO	61.979.970-4	SN	AJUSTE PRIMER	ESTANTE MEKANO COMPUESTO DE: 4 PILARES Y 5 BANDEJAS.	31-12-2017	14106	328.690	140.866	187.824
938	64122	2017	MERCADO PUBLICO	61.979.970-4	SN	AJUSTE PRIMER	ESTANTE MEKANO COMPUESTO DE: 4 PILARES Y 5 BANDEJAS.	31-12-2017	14106	328.690	140.866	187.824
939	64123	2017	MERCADO PUBLICO	61.979.970-4	SN	AJUSTE PRIMER	ESTANTE MEKANO COMPUESTO DE: 4 PILARES Y 5 BANDEJAS.	31-12-2017	14106	328.690	140.866	187.824
940	64124	2017	MERCADO PUBLICO	61.979.970-4	SN	AJUSTE PRIMER	ESTANTE MEKANO COMPUESTO DE: 4 PILARES Y 5 BANDEJAS.	31-12-2017	14106	328.690	140.866	187.824
941	64125	2017	MERCADO PUBLICO	61.979.970-4	SN	AJUSTE PRIMER	ESTANTE MEKANO COMPUESTO DE: 4 PILARES Y 5 BANDEJAS.	31-12-2017	14106	328.690	140.866	187.824
942	64126	2017	MERCADO PUBLICO	61.979.970-4	SN	AJUSTE PRIMER	ESTANTE MEKANO COMPUESTO DE: 4 PILARES Y 5 BANDEJAS.	31-12-2017	14106	328.690	140.866	187.824
943	64127	2017	MERCADO PUBLICO	61.979.970-4	SN	AJUSTE PRIMER	ESTANTE MEKANO COMPUESTO DE: 4 PILARES Y 5 BANDEJAS.	31-12-2017	14106	328.690	140.866	187.824
944	64128	2017	MERCADO PUBLICO	61.979.970-4	SN	AJUSTE PRIMER	ESTANTE MEKANO COMPUESTO DE: 4 PILARES Y 5 BANDEJAS.	31-12-2017	14106	328.690	140.866	187.824
945	64129	2017	MERCADO PUBLICO	61.979.970-4	SN	AJUSTE PRIMER	ESTANTE MEKANO COMPUESTO DE: 4 PILARES Y 5 BANDEJAS.	31-12-2017	14106	328.690	140.866	187.824
946	64156	2017	MERCADO PUBLICO	61.979.970-4	SN	AJUSTE PRIMER	BIBLIOTECA RAULI, 2,0 X 1,4 MTS	31-12-2017	14106	242.630	103.984	138.646
947	64187	2017	MERCADO PUBLICO	61.979.970-4	SN	AJUSTE PRIMER	ESTANTE MEKANO COMPUESTO DE: 4 PILARES Y 3 BANDEJAS.	31-12-2017	14106	328.690	140.866	187.824
948	64202	2017	MERCADO PUBLICO	61.979.970-4	SN	AJUSTE PRIMER	ESTANTE ROBLE, 2 PUERTAS, 1,6 X 0,6	31-12-2017	14106	147.725	63.310	84.415
949	64203	2017	MERCADO PUBLICO	61.979.970-4	SN	AJUSTE PRIMER	ESTANTE ROBLE, 1 PUERTA, 1,6 X 0,5	31-12-2017	14106	147.725	63.310	84.415
950	64204	2017	MERCADO PUBLICO	61.979.970-4	SN	AJUSTE PRIMER	ESTANTE ROBLE, 2 PUERTAS, 1,5 X 0,8	31-12-2017	14106	147.725	63.310	84.415
951	64206	2017	MERCADO PUBLICO	61.979.970-4	SN	AJUSTE PRIMER	BIBLIOTECA COLOR ROBLE, 2,0 X 1,2 METROS	31-12-2017	14106	180.000	77.142	102.858
952	64259	2017	MERCADO PUBLICO	61.979.970-4	SN	AJUSTE PRIMER	SILLA GERENCIAL CON RUEDAS COLOR NEGRO, APOYABRAZOS, RESPALDO MALLA	31-12-2017	14106	158.000	67.714	90.286
953	64282	2017	MERCADO PUBLICO	61.979.970-4	SN	AJUSTE PRIMER	SILLA GERENCIAL CON RUEDAS, CUERINA NEGRA CON APOYABRAZOS, RESPALDO MALLA	31-12-2017	14106	158.000	67.714	90.286
954	64291	2017	MERCADO PUBLICO	61.979.970-4	SN	AJUSTE PRIMER	SILLA GERENCIAL CON RUEDAS COLOR NEGRO, RESPALDO MALLA	31-12-2017	14106	158.000	67.714	90.286
955	64323	2017	MERCADO PUBLICO	61.979.970-4	SN	AJUSTE PRIMER	MESA DE REUNION DE: 1,00 X 0,74 MTS ALTO	31-12-2017	14106	145.188	62.223	82.965
956	64522	2017	MERCADO PUBLICO	61.979.970-4	SN	AJUSTE PRIMER	BIBLIOTECA 6 DIVISIONES, CON DOS PUERTAS CORREDERAS 1,88 X 1,60 X 1,95 MTS.	31-12-2017	14106	315.000	134.999	180.001
957	64557	2017	MERCADO PUBLICO	61.979.970-4	SN	AJUSTE PRIMER	BIBLIOTECA 6 DIVISIONES 2 PUERTAS CORREDERAS 1,20 X 2,00 X 1,95 MTS.	31-12-2017	14106	315.000	134.999	180.001
958	64558	2017	MERCADO PUBLICO	61.979.970-4	SN	AJUSTE PRIMER	ESCRITORIO 1,80 X 80 X 75	31-12-2017	14106	192.567	82.528	110.039
959	64680	2017	MERCADO PUBLICO	61.979.970-4	SN	AJUSTE PRIMER	TELON QUARTET	31-12-2017	14106	600.000	257.142	342.858
960	64692	2017	MERCADO PUBLICO	61.979.970-4	SN	AJUSTE PRIMER	KARDEX 3 50 X 1,00 X 1,10 MADERA	31-12-2017	14106	222.601	95.400	127.201
961	64763	2017	MERCADO PUBLICO	61.979.970-4	SN	AJUSTE PRIMER	SILLA GERENCIAL	31-12-2017	14106	163.449	70.409	93.400
962	64766	2017	MERCADO PUBLICO	61.979.970-4	SN	AJUSTE PRIMER	SILLA GERENCIAL CON RUEDAS, LANILLA NEGRA	31-12-2017	14106	158.000	67.714	90.286
963	64811	2017	MERCADO PUBLICO	61.979.970-4	SN	AJUSTE PRIMER	MUEBLE MADERA 2 PUERTAS DE CORREDERAS DE: 1,47 X 0,90 X 1,95 MTS.	31-12-2017	14106	145.000	62.142	82.858
964	64842	2017	MERCADO PUBLICO	61.979.970-4	SN	AJUSTE PRIMER	ESTANTE METALICO AD DE: 3,05 X 0,50 X 1,95 MTS. ALTO CON 4 PUERTAS	31-12-2017	14106	328.690	140.866	187.824
965	64843	2017	MERCADO PUBLICO	61.979.970-4	SN	AJUSTE PRIMER	ESTANTE METALICO AD DE: 3,05 X 0,50 X 1,95 MTS. ALTO CON 4 PUERTAS	31-12-2017	14106	328.690	140.866	187.824
966	64844	2017	MERCADO PUBLICO	61.979.970-4	SN	AJUSTE PRIMER	ESTANTE METALICO AD DE: 3,05 X 0,50 X 1,95 MTS. ALTO CON 4 PUERTAS	31-12-2017	14106	328.690	140.866	187.824
967	64845	2017	MERCADO PUBLICO	61.979.970-4	SN	AJUSTE PRIMER	ESTANTE METALICO AD DE: 3,05 X 0,50 X 1,95 MTS. ALTO CON 4 PUERTAS	31-12-2017	14106	328.690	140.866	187.824
968	64846	2017	MERCADO PUBLICO	61.979.970-4	SN	AJUSTE PRIMER	ESTANTE METALICO AD DE: 3,05 X 0,50 X 1,95 MTS. ALTO CON 4 PUERTAS	31-12-2017	14106	328.690	140.866	187.824
969	64847	2017	MERCADO PUBLICO	61.979.970-4	SN	AJUSTE PRIMER	ESTANTE METALICO AD DE: 3,05 X 0,50 X 1,95 MTS. ALTO CON 4 PUERTAS	31-12-2017	14106	328.690	140.866	187.824
970	65093	2017	MERCADO PUBLICO	61.979.970-4	SN	AJUSTE PRIMER	MESA DE MADERA DE: 0,79 X 1,70 X 0,75 MTS. ALTO.	31-12-2017	14106	155.450	66.621	88.829
971	65117	2017	MERCADO PUBLICO	61.979.970-4	SN	AJUSTE PRIMER	BIBLIOTECA CON 2 CUERPOS, PARTE SUPERIOR DE 6 DIVISIONES, PARTE INFERIOR DE 6 DIVISIONES	31-12-2017	14106	200.000	85.714	114.286
972	65123	2017	MERCADO PUBLICO	61.979.970-4	SN	AJUSTE PRIMER	BIBLIOTECA DE DOS CUERPOS, PARTE SUPERIOR DE 6 DIVISIONES, PARTE INFERIOR DE 6 DIVISIONES	31-12-2017	14106	201.960	86.554	115.406
973	65133	2017	MERCADO PUBLICO	61.979.970-4	SN	AJUSTE PRIMER	BIBLIOTECA COLOR CAOBA, CON DOS CUERPOS, PARTE SUPERIOR DE 6 DIVISIONES, PARTE INFERIOR DE 6 DIVISIONES	31-12-2017	14106	210.000	89.999	120.001
974	65152	2017	MERCADO PUBLICO	61.979.970-4	SN	AJUSTE PRIMER	ESTACION DE TRABAJO EN L., CON 6 CAJONES, COLOR CEREZO DE: 1,60 X 1,10 X 1,95 MTS.	31-12-2017	14106	180.000	77.142	102.858
975	65153	2017	MERCADO PUBLICO	61.979.970-4	SN	AJUSTE PRIMER	SILLA GIRATORIA CON RUEDAS, COLOR GRIS/NEGRO, CON CABECERAS, RESPALDO MALLA	31-12-2017	14106	176.610	75.689	100.921
976	65160	2017	MERCADO PUBLICO	61.979.970-4	SN	AJUSTE PRIMER	BIBLIOTECA EN L. CON 7 PUERTAS, COLOR CAOBA DE: 2,00 X 1,95 MTS.	31-12-2017	14106	455.000	194.999	260.001
977	65195	2017	MERCADO PUBLICO	61.979.970-4	SN	AJUSTE PRIMER	MUEBLE CON 4 PUERTAS, COLOR BLANCO, TIPO ROPELO DE: 1,46 X 0,90 X 1,87 MTS ALTO, BASE DE: 1,46 X 0,90 X 1,87 MTS ALTO.	31-12-2017	14106	187.000	80.142	106.858
978	65209	2017	MERCADO PUBLICO	61.979.970-4	SN	AJUSTE PRIMER	BIBLIOTECA ALTA MODULAR DE: 0,90 X 0,40 X 1,87 MTS ALTO, BASE DE: 0,90 X 0,40 X 1,87 MTS ALTO.	31-12-2017	14106	187.182	80.220	106.962
979	65224	2017	MERCADO PUBLICO	61.979.970-4	SN	AJUSTE PRIMER	ESTACION DE TRABAJO SIN CAJONES, COLOR CAOBA DE: 1,60 X 1,10 X 1,95 MTS.	31-12-2017	14106	240.000	102.856	137.144
980	65241	2017	MERCADO PUBLICO	61.979.970-4	SN	AJUSTE PRIMER	ESTACION DE TRABAJO EN L., COLOR CAOBA, CON 3 CAJONES DE: 1,60 X 1,10 X 1,95 MTS.	31-12-2017	14106	180.000	77.142	102.858



981	65244	2017	MERCADO PUBLICO	61.979.970-4	SN	AJUSTE PRIMER	BIBLIOTECA CON 14 DIVISIONES, COLOR CAOBA DE: 2,31 X 1,80 X	31-12-2017	14106	390.000	167.142	222.858
982	65256	2017	MERCADO PUBLICO	61.979.970-4	SN	AJUSTE PRIMER	TELON 'MINISTERIO DE DEFENSA NACIONAL' DE: 4,97 X 3,00 MTS	31-12-2017	14106	600.000	257.142	342.858
983	65257	2017	MERCADO PUBLICO	61.979.970-4	SN	AJUSTE PRIMER	FOCO METALICO COLOR NEGRO DE: 0,57 X 0,23 X 0,16 CON 2 TUI	31-12-2017	14106	259.358	111.153	148.205
984	65258	2017	MERCADO PUBLICO	61.979.970-4	SN	AJUSTE PRIMER	FOCO METALICO COLOR NEGRO DE: 0,57 X 0,23 X 0,16 CON 2 TUI	31-12-2017	14106	259.358	111.153	148.205
985	65259	2017	MERCADO PUBLICO	61.979.970-4	SN	AJUSTE PRIMER	FOCO METALICO COLOR NEGRO DE: 0,57 X 0,23 X 0,16 CON 2 TUI	31-12-2017	14106	259.358	111.153	148.205
986	65260	2017	MERCADO PUBLICO	61.979.970-4	SN	AJUSTE PRIMER	FOCO METALICO COLOR NEGRO DE: 0,57 X 0,23 X 0,16 CON 2 TUI	31-12-2017	14106	259.358	111.153	148.205
987	65261	2017	MERCADO PUBLICO	61.979.970-4	SN	AJUSTE PRIMER	FOCOS REDONDOS METALICOS NEGRO, MONTADO EN ESTRUCTUR	31-12-2017	14106	239.447	102.619	136.828
988	65262	2017	MERCADO PUBLICO	61.979.970-4	SN	AJUSTE PRIMER	FOCOS REDONDOS METALICOS NEGRO, MONTADO EN ESTRUCTUR	31-12-2017	14106	239.447	102.619	136.828
989	65263	2017	MERCADO PUBLICO	61.979.970-4	SN	AJUSTE PRIMER	FOCOS REDONDOS METALICOS NEGRO, MONTADO EN ESTRUCTUR	31-12-2017	14106	239.447	102.619	136.828
990	65264	2017	MERCADO PUBLICO	61.979.970-4	SN	AJUSTE PRIMER	FOCOS REDONDOS METALICOS NEGRO, MONTADO EN ESTRUCTUR	31-12-2017	14106	239.447	102.619	136.828
991	65265	2017	MERCADO PUBLICO	61.979.970-4	SN	AJUSTE PRIMER	FOCOS REDONDOS METALICOS NEGRO, MONTADO EN ESTRUCTUR	31-12-2017	14106	239.447	102.619	136.828
992	65266	2017	MERCADO PUBLICO	61.979.970-4	SN	AJUSTE PRIMER	FOCOS REDONDOS METALICOS NEGRO, MONTADO EN ESTRUCTUR	31-12-2017	14106	239.447	102.619	136.828
993	65289	2017	MERCADO PUBLICO	61.979.970-4	SN	AJUSTE PRIMER	ESTACION DE TRABAJO TIPO L CON 4 CAJONES DE MADERA DE: 2,	31-12-2017	14106	171.539	73.516	98.023
994	65296	2017	MERCADO PUBLICO	61.979.970-4	SN	AJUSTE PRIMER	ESTANTERIA METALICA TIPO MECANO COLOR BLANCO (24 DIVISI	31-12-2017	14106	428.780	183.762	245.018
995	65300	2017	MERCADO PUBLICO	61.979.970-4	SN	AJUSTE PRIMER	BIBLIOTECA CON 2 CUERPOS, COLOR CAOBA CON PARTE SUPERIO	31-12-2017	14106	160.000	68.571	91.429
996	65333	2017	MERCADO PUBLICO	61.979.970-4	SN	AJUSTE PRIMER	BIBLIOTECA CON 2 CUERPOS, COLOR CAOBA DE: 1,92 X 0,80 X BF	31-12-2017	14106	160.000	68.571	91.429
997	65335	2017	MERCADO PUBLICO	61.979.970-4	SN	AJUSTE PRIMER	ESTACION DE TRABAJO TIPO L COLOR BEIGE, CON 3 CAJONES, 1 B	31-12-2017	14106	171.539	73.516	98.023
998	65338	2017	MERCADO PUBLICO	61.979.970-4	SN	AJUSTE PRIMER	ESTACION DE TRABAJO MADERA, COLOR CAOBA CON 4 CAJONES Y	31-12-2017	14106	240.000	102.856	137.144
999	65339	2017	MERCADO PUBLICO	61.979.970-4	SN	AJUSTE PRIMER	ESTACION DE TRABAJO MADERA, COLOR CAOBA CON 4 CAJONES Y	31-12-2017	14106	240.000	102.856	137.144
1000	65340	2017	MERCADO PUBLICO	61.979.970-4	SN	AJUSTE PRIMER	ESTACION DE TRABAJO MADERA, COLOR CAOBA CON 4 CAJONES Y	31-12-2017	14106	240.000	102.856	137.144
1001	65348	2017	MERCADO PUBLICO	61.979.970-4	SN	AJUSTE PRIMER	ESTACION DE TRABAJO TIPO L CON 3 CAJONES COLOR CAOBA DE:	31-12-2017	14106	171.539	73.516	98.023
1002	65352	2017	MERCADO PUBLICO	61.979.970-4	SN	AJUSTE PRIMER	LOCKER DE MADERA CON 2 PUERTAS ABATIBLES COLOR CAFE DE:	31-12-2017	14106	147.027	63.011	84.016
1003	65375	2017	MERCADO PUBLICO	61.979.970-4	SN	AJUSTE PRIMER	MESA DIBUJO	31-12-2017	14106	145.188	62.223	82.965
1004	65405	2017	MERCADO PUBLICO	61.979.970-4	SN	AJUSTE PRIMER	BIBLIOTECA CON 15 DIVISIONES, 4 PUERTAS ABATIBLES INFERIOR	31-12-2017	14106	520.000	222.856	297.144
1005	65407	2017	MERCADO PUBLICO	61.979.970-4	SN	AJUSTE PRIMER	ALFOMBRA PERSA DE: 1,70 X 2,40 MTS.	31-12-2017	14106	650.000	278.571	371.429
1006	65409	2017	MERCADO PUBLICO	61.979.970-4	SN	AJUSTE PRIMER	MESA DE MADERA CON CUBIERTA PLEGABLE DE: 3,45 X 1,37 X 0,75	31-12-2017	14106	293.538	125.801	167.737
1007	65431	2017	MERCADO PUBLICO	61.979.970-4	SN	AJUSTE PRIMER	ALFOMBRA PERSA DE: 2,92 X 2,00 MTS.	31-12-2017	14106	600.000	257.142	342.858
1008	65440	2017	MERCADO PUBLICO	61.979.970-4	SN	AJUSTE PRIMER	MESA DESMONTABLE DE: 0,76 X 0,75 X 1,52 MTS.	31-12-2017	14106	145.188	62.223	82.965
1009	65469	2017	MERCADO PUBLICO	61.979.970-4	SN	AJUSTE PRIMER	ALFOMBRA PERSA DE: 3,50 X 2,44 MTS.	31-12-2017	14106	680.000	291.428	388.572
1010	65474	2017	MERCADO PUBLICO	61.979.970-4	SN	AJUSTE PRIMER	FOCO CON ESTRUCTURA RECTANGULAR METALICO, EMPOTRADO	31-12-2017	14106	259.358	111.153	148.205
1011	65475	2017	MERCADO PUBLICO	61.979.970-4	SN	AJUSTE PRIMER	FOCO CON ESTRUCTURA RECTANGULAR METALICO, EMPOTRADO	31-12-2017	14106	259.358	111.153	148.205
1012	65476	2017	MERCADO PUBLICO	61.979.970-4	SN	AJUSTE PRIMER	FOCO CON ESTRUCTURA RECTANGULAR METALICO, EMPOTRADO	31-12-2017	14106	259.358	111.153	148.205
1013	65477	2017	MERCADO PUBLICO	61.979.970-4	SN	AJUSTE PRIMER	FOCO CON ESTRUCTURA RECTANGULAR METALICO, EMPOTRADO	31-12-2017	14106	259.358	111.153	148.205
1014	65478	2017	MERCADO PUBLICO	61.979.970-4	SN	AJUSTE PRIMER	MESA DE MADERA CON CUBIERTA DE VIDRIO, COLOR CAFE DE: 0,	31-12-2017	14106	155.450	66.621	88.829
1015	65479	2017	MERCADO PUBLICO	61.979.970-4	SN	AJUSTE PRIMER	MESA DE MADERA CON CUBIERTA DE VIDRIO, COLOR CAFE DE: 0,	31-12-2017	14106	155.450	66.621	88.829
1016	65480	2017	MERCADO PUBLICO	61.979.970-4	SN	AJUSTE PRIMER	FOCO REDONDO CON ESTRUCTURA METALICA NEGRA EMPOTRAD	31-12-2017	14106	239.447	102.619	136.828
1017	65481	2017	MERCADO PUBLICO	61.979.970-4	SN	AJUSTE PRIMER	FOCO REDONDO CON ESTRUCTURA METALICA NEGRA EMPOTRAD	31-12-2017	14106	239.447	102.619	136.828
1018	65482	2017	MERCADO PUBLICO	61.979.970-4	SN	AJUSTE PRIMER	SOFA CON 3 CUERPOS COLOR CAFE, CON 7 COJINES	31-12-2017	14106	250.000	107.142	142.858
1019	65483	2017	MERCADO PUBLICO	61.979.970-4	SN	AJUSTE PRIMER	MESA DE MADERA COLOR CAFE, CON CUBIERTA DE MARMOL DE:	31-12-2017	14106	155.450	66.621	88.829
1020	65490	2017	MERCADO PUBLICO	61.979.970-4	SN	AJUSTE PRIMER	BANDERA MINISTERIAL	31-12-2017	14106	150.000	64.285	85.715
1021	65491	2017	MERCADO PUBLICO	61.979.970-4	SN	AJUSTE PRIMER	SOFA DE MADERA CON 3 CUERPOS, 2 COJINES, TAPIZ COLOR AZUL	31-12-2017	14106	280.000	119.999	160.001
1022	65495	2017	MERCADO PUBLICO	61.979.970-4	SN	AJUSTE PRIMER	ALFOMBRA PERSA COLOR ROJO DE: 2,02 X 2,95 MTS.	31-12-2017	14106	720.000	308.571	411.429
1023	66009	2017	MERCADO PUBLICO	61.979.970-4	SN	AJUSTE PRIMER	TELON MARCA GRANVIEW DE: 4,40 MTS.	31-12-2017	14106	600.000	257.142	342.858
1024	66012	2017	MERCADO PUBLICO	61.979.970-4	SN	AJUSTE PRIMER	BANDERA CHILENA (GOBIERNO JOSE MIGUEL CARRERA)	31-12-2017	14106	150.000	64.285	85.715
1025	66014	2017	MERCADO PUBLICO	61.979.970-4	SN	AJUSTE PRIMER	COMEDOR DE MADERA TALLADA, COLOR CAOBA DE: 0,79 X 1,60	31-12-2017	14106	246.000	105.428	140.572
1026	66027	2017	MERCADO PUBLICO	61.979.970-4	SN	AJUSTE PRIMER	PANEL AGM Y DIMAD CONFIGURACION 1 ESTACION DE TRABAJO	31-12-2017	14106	261.800	112.199	149.601
1027	66029	2017	MERCADO PUBLICO	61.979.970-4	SN	AJUSTE PRIMER	ESTACION DE TRABAJO TIPO L. COLOR CAOBA CON 3 CAJONES Y B	31-12-2017	14106	171.539	73.516	98.023
1028	66030	2017	MERCADO PUBLICO	61.979.970-4	SN	AJUSTE PRIMER	ESTACION DE TRABAJO TIPO L. COLOR CAOBA CON 3 CAJONES Y B	31-12-2017	14106	171.539	73.516	98.023
1029	66031	2017	MERCADO PUBLICO	61.979.970-4	SN	AJUSTE PRIMER	ESTACION DE TRABAJO TIPO L. COLOR CAOBA CON 3 CAJONES Y B	31-12-2017	14106	171.539	73.516	98.023
1030	66034	2017	MERCADO PUBLICO	61.979.970-4	SN	AJUSTE PRIMER	LOCKER DE MADERA COLOR CEREZO DE: 1,00 X 0,70 X 1,95 MTS.	31-12-2017	14106	147.027	63.011	84.016
1031	66035	2017	MERCADO PUBLICO	61.979.970-4	SN	AJUSTE PRIMER	LOCKER DE MADERA COLOR CEREZO DE: 1,00 X 0,70 X 1,95 MTS.	31-12-2017	14106	147.027	63.011	84.016
1032	66036	2017	MERCADO PUBLICO	61.979.970-4	SN	AJUSTE PRIMER	LOCKER DE MADERA COLOR CEREZO DE: 1,00 X 0,70 X 1,95 MTS.	31-12-2017	14106	147.027	63.011	84.016
1033	66037	2017	MERCADO PUBLICO	61.979.970-4	SN	AJUSTE PRIMER	COMEDOR DE MADERA COLOR CEREZO DE: 1,20 X 0,75 MTS. ALT	31-12-2017	14106	225.000	96.428	128.572
1034	66038	2017	MERCADO PUBLICO	61.979.970-4	SN	AJUSTE PRIMER	MUEBLE DE MADERA CON 1 CAJON, COLOR CEREZO DE: 1,00 X 0,5	31-12-2017	14106	150.000	64.285	85.715
1035	66053	2017	MERCADO PUBLICO	61.979.970-4	SN	AJUSTE PRIMER	PANEL AGM Y DIMAD CONFIGURACION 1 ESTACION DE TRABAJO	31-12-2017	14106	261.800	112.199	149.601
1036	66070	2017	MERCADO PUBLICO	61.979.970-4	SN	AJUSTE PRIMER	ESTACION DE TRABAJO DE MADERA, CON 6 CAJONES, COLOR ALM	31-12-2017	14106	150.000	64.285	85.715
1037	66074	2017	MERCADO PUBLICO	61.979.970-4	SN	AJUSTE PRIMER	BIBLIOTECA DE MADERA, PARTE SUPERIOR CON 6 DIVISIONES, CO	31-12-2017	14106	145.250	62.249	83.001
1038	66075	2017	MERCADO PUBLICO	61.979.970-4	SN	AJUSTE PRIMER	PANEL AGM Y DIMAD CONFIGURACION 1 ESTACION DE TRABAJO	31-12-2017	14106	261.800	112.199	149.601
1039	66081	2017	MERCADO PUBLICO	61.979.970-4	SN	AJUSTE PRIMER	PANEL AGM Y DIMAD CONFIGURACION 1 ESTACION DE TRABAJO	31-12-2017	14106	261.800	112.199	149.601
1040	66093	2017	MERCADO PUBLICO	61.979.970-4	SN	AJUSTE PRIMER	ESTACION DE TRABAJO CON 3 CAJONES DE: 1,50 X 1,50 X 0,53 M	31-12-2017	14106	190.000	81.428	108.572
1041	66094	2017	MERCADO PUBLICO	61.979.970-4	SN	AJUSTE PRIMER	BIBLIOTECA CON 5 DIVISIONES DE MADERA COLOR NATURAL DE:	31-12-2017	14106	200.520	85.936	114.584
1042	66100	2017	MERCADO PUBLICO	61.979.970-4	SN	AJUSTE PRIMER	SILLA GERENCIAL TAPIZ GENERO NEGRO CON APOYA BRAZOS	31-12-2017	14106	176.610	75.689	100.921
1043	66101	2017	MERCADO PUBLICO	61.979.970-4	SN	AJUSTE PRIMER	LOCKER DE MADERA CON 2 PUERTAS ABATIBLES, COLOR NATURA	31-12-2017	14106	147.027	63.011	84.016
1044	66102	2017	MERCADO PUBLICO	61.979.970-4	SN	AJUSTE PRIMER	BIBLIOTECA CON 6 DIVISIONES, PARTE SUPERIOR CON 2 PUERTAS	31-12-2017	14106	218.249	93.535	124.714
1045	66104	2017	MERCADO PUBLICO	61.979.970-4	SN	AJUSTE PRIMER	ESCRITORIO DE MADERA, COLOR CAOBA SIN CAJONES 0,80 X 1,00	31-12-2017	14106	235.230	100.812	134.418
1046	66115	2017	MERCADO PUBLICO	61.979.970-4	SN	AJUSTE PRIMER	LOCKER DE MADERA CON 2 PUERTAS ABATIBLES COLOR CEREZO D	31-12-2017	14106	147.027	63.011	84.016
1047	66119	2017	MERCADO PUBLICO	61.979.970-4	SN	AJUSTE PRIMER	MESA LATERAL DE MADERA COLOR CAOBA, CON CUBIERA DE MAR	31-12-2017	14106	145.188	62.223	82.965
1048	66120	2017	MERCADO PUBLICO	61.979.970-4	SN	AJUSTE PRIMER	MESA LATERAL DE MADERA COLOR CAOBA, CON CUBIERA DE MAR	31-12-2017	14106	145.188	62.223	82.965
1049	66122	2017	MERCADO PUBLICO	61.979.970-4	SN	AJUSTE PRIMER	MUEBLE DE MADERA COLOR NATURAL CON BANDEJA PARA TECLA	31-12-2017	14106	150.000	64.285	85.715
1050	66126	2017	MERCADO PUBLICO	61.979.970-4	SN	AJUSTE PRIMER	MUEBLE DE MADERA COLOR NATURAL CON 4 PUERTAS ABATIBLES	31-12-2017	14106	150.000	64.285	85.715

1051	66133	2017	MERCADO PUBLICO	61.979.970-4	SN	AJUSTE PRIMER	ESTACION DE TRABAJO, COLOR CAOBA TIPO L DE: 1,50 X 1,50 X 0,62	31-12-2017	14106	150.000	64.285	85.715
1052	66153	2017	MERCADO PUBLICO	61.979.970-4	SN	AJUSTE PRIMER	KARDEX METALICO DE: 0,46 X 0,62 X 1,33 MTS.	31-12-2017	14106	177.185	75.936	101.249
1053	66157	2017	MERCADO PUBLICO	61.979.970-4	SN	AJUSTE PRIMER	MESA CON CUBIERTA DE VIDRIO, MADERA DE: 0,88 X 0,38 X 0,58	31-12-2017	14106	267.176	114.503	152.673
1054	66159	2017	MERCADO PUBLICO	61.979.970-4	SN	AJUSTE PRIMER	BIBLIOTECA DE MADERA, PARTE SUPERIOR CON 13 DIVISIONES, P	31-12-2017	14106	428.250	183.535	244.715
1055	66165	2017	MERCADO PUBLICO	61.979.970-4	SN	AJUSTE PRIMER	LOCKER DE MADERA COLOR CAOBA O2 CUERPOS DE: 0,92 X 0,58	31-12-2017	14106	147.027	63.011	84.016
1056	66166	2017	MERCADO PUBLICO	61.979.970-4	SN	AJUSTE PRIMER	LOCKER DE MADERA COLOR CAOBA O1 CUERPO DE: 0,51 X 0,55 X	31-12-2017	14106	147.027	63.011	84.016
1057	66167	2017	MERCADO PUBLICO	61.979.970-4	SN	AJUSTE PRIMER	LOCKER DE MADERA COLOR CAOBA O1 CUERPO DE: 0,45 X 0,60 X	31-12-2017	14106	147.027	63.011	84.016
1058	66177	2017	MERCADO PUBLICO	61.979.970-4	SN	AJUSTE PRIMER	CAMAROTE DE MADERA 1 PLAZA CON 2 COLCHONES Y ALMOHAD	31-12-2017	14106	228.222	97.809	130.413
1059	66197	2017	MERCADO PUBLICO	61.979.970-4	SN	AJUSTE PRIMER	BASE HITACHI MOD. HAS-K252 S/N XF2H0005841, CONTROL REN	31-12-2017	14106	380.515	163.077	217.438
1060	66198	2017	MERCADO PUBLICO	61.979.970-4	SN	AJUSTE PRIMER	TELO RLP XXTREME SIN NUMERO DE SERIE	31-12-2017	14106	600.000	257.142	342.858
1061	66207	2017	MERCADO PUBLICO	61.979.970-4	SN	AJUSTE PRIMER	GABINETE ARTEC. MOD. GENERICO S/N 131596, MONITOR AOC M	31-12-2017	14106	183.983	78.849	105.134
1062	66215	2017	MERCADO PUBLICO	61.979.970-4	SN	AJUSTE PRIMER	CORTINA ROLLER 73 X 180	31-12-2017	14106	269.833	115.642	154.191
1063	66216	2017	MERCADO PUBLICO	61.979.970-4	SN	AJUSTE PRIMER	CORTINA ROLLER 180 X 142	31-12-2017	14106	269.833	115.642	154.191
1064	66237	2017	MERCADO PUBLICO	61.979.970-4	SN	AJUSTE PRIMER	ESCRITORIO DE MADERA COLOR NATURAL CON BANDEJA PARA TE	31-12-2017	14106	192.567	82.528	110.039
1065	66261	2017	MERCADO PUBLICO	61.979.970-4	SN	AJUSTE PRIMER	MESA CON VIDRIO CON 01 BANDEJA FIJA DE: 0,62 X 0,30 X 0,50 M	31-12-2017	14106	267.176	114.503	152.673
1066	66262	2017	MERCADO PUBLICO	61.979.970-4	SN	AJUSTE PRIMER	MESA COLOR BLANCO INVIERNO, BASE METALICA DE: 1,80 X 0,62	31-12-2017	14106	478.278	204.976	273.302
1067	66265	2017	MERCADO PUBLICO	61.979.970-4	SN	AJUSTE PRIMER	MESA REDONDA DE REUNION CUBIERTA Y BASE DE MADERA.	31-12-2017	14106	170.721	73.165	97.556
1068	66266	2017	MERCADO PUBLICO	61.979.970-4	SN	AJUSTE PRIMER	MESA CON CUBIERTA DE MADERA, BASE METALICA DE: 1,00 X 1,0	31-12-2017	14106	267.176	114.503	152.673
1069	66268	2017	MERCADO PUBLICO	61.979.970-4	SN	AJUSTE PRIMER	ESTACION DE TRABAJO TIPO L CON 3 CAJONES COLOR CAOBA DE:	31-12-2017	14106	171.539	73.516	98.023
1070	66279	2017	MERCADO PUBLICO	61.979.970-4	SN	AJUSTE PRIMER	SILLA METALICA TAPIZ GENERO COLOR AZUL	31-12-2017	14106	203.502	87.214	116.288
1071	66280	2017	MERCADO PUBLICO	61.979.970-4	SN	AJUSTE PRIMER	SILLA METALICA TAPIZ GENERO COLOR AZUL	31-12-2017	14106	203.502	87.214	116.288
1072	66281	2017	MERCADO PUBLICO	61.979.970-4	SN	AJUSTE PRIMER	SILLA METALICA TAPIZ GENERO COLOR AZUL	31-12-2017	14106	203.502	87.214	116.288
1073	66284	2017	MERCADO PUBLICO	61.979.970-4	SN	AJUSTE PRIMER	MESA CON CUBIERTA DE MADERA, BASE METALICA DE: 1,00 X 1,0	31-12-2017	14106	267.176	114.503	152.673
1074	66321	2017	MERCADO PUBLICO	61.979.970-4	SN	AJUSTE PRIMER	SILLA METALICA TAPIZ GENERO AZUL	31-12-2017	14106	203.502	87.214	116.288
1075	63466	2018	LEONEL VELASQUEZ SANDOVAL	11.268.222-8	442	966	JUEGO LIVING	13-03-2018	14106	406.980	159.885	247.095
1076	63562	2018	SOC.COMERCIA. MOBER LTDA.	76.368.743-0	243	1541	SILLA EJECUTIVA	12-04-2018	14106	145.937	55.595	90.342
1077	63563	2018	SOC.COMERCIA. MOBER LTDA.	76.368.743-0	243	1541	SILLA EJECUTIVA	12-04-2018	14106	145.937	55.595	90.342
1078	63564	2018	SOC.COMERCIA. MOBER LTDA.	76.368.743-0	243	1541	SILLA EJECUTIVA	12-04-2018	14106	145.937	55.595	90.342
1079	63565	2018	SOC.COMERCIA. MOBER LTDA.	76.368.743-0	243	1541	SILLA EJECUTIVA	12-04-2018	14106	145.937	55.595	90.342
1080	63566	2018	SOC.COMERCIA. MOBER LTDA.	76.368.743-0	243	1541	SILLA EJECUTIVA	12-04-2018	14106	145.937	55.595	90.342
1081	63567	2018	SOC.COMERCIA. MOBER LTDA.	76.368.743-0	243	1541	SILLA EJECUTIVA	12-04-2018	14106	145.937	55.595	90.342
1082	63568	2018	SOC.COMERCIA. MOBER LTDA.	76.368.743-0	243	1541	SILLA EJECUTIVA	12-04-2018	14106	145.937	55.595	90.342
1083	63569	2018	SOC.COMERCIA. MOBER LTDA.	76.368.743-0	243	1541	SILLA EJECUTIVA	12-04-2018	14106	145.937	55.595	90.342
1084	63570	2018	SOC.COMERCIA. MOBER LTDA.	76.368.743-0	243	1541	SILLA EJECUTIVA	12-04-2018	14106	145.937	55.595	90.342
1085	63571	2018	SOC.COMERCIA. MOBER LTDA.	76.368.743-0	243	1541	SILLA EJECUTIVA	12-04-2018	14106	145.937	55.595	90.342
1086	63572	2018	SOC.COMERCIA. MOBER LTDA.	76.368.743-0	243	1541	SILLA EJECUTIVA	12-04-2018	14106	145.937	55.595	90.342
1087	63573	2018	SOC.COMERCIA. MOBER LTDA.	76.368.743-0	243	1541	SILLA EJECUTIVA	12-04-2018	14106	145.937	55.595	90.342
1088	63574	2018	SOC.COMERCIA. MOBER LTDA.	76.368.743-0	243	1541	SILLA EJECUTIVA	12-04-2018	14106	145.937	55.595	90.342
1089	63575	2018	SOC.COMERCIA. MOBER LTDA.	76.368.743-0	243	1541	SILLA EJECUTIVA	12-04-2018	14106	145.937	55.595	90.342
1090	63576	2018	SOC.COMERCIA. MOBER LTDA.	76.368.743-0	243	1541	SILLA EJECUTIVA	12-04-2018	14106	145.937	55.595	90.342
1091	63577	2018	SOC.COMERCIA. MOBER LTDA.	76.368.743-0	243	1541	SILLA EJECUTIVA	12-04-2018	14106	145.937	55.595	90.342
1092	63578	2018	SOC.COMERCIA. MOBER LTDA.	76.368.743-0	243	1541	SILLA EJECUTIVA	12-04-2018	14106	145.937	55.595	90.342
1093	63579	2018	SOC.COMERCIA. MOBER LTDA.	76.368.743-0	243	1541	SILLA EJECUTIVA	12-04-2018	14106	145.938	55.595	90.343
1094	63580	2018	SOC.COMERCIA. MOBER LTDA.	76.368.743-0	243	1541	SILLA EJECUTIVA	12-04-2018	14106	145.938	55.595	90.343
1095	63581	2018	SOC.COMERCIA. MOBER LTDA.	76.368.743-0	243	1541	ESTACION DE TRABAJO	12-04-2018	14106	147.085	56.032	91.053
1096	63582	2018	SOC.COMERCIA. MOBER LTDA.	76.368.743-0	243	1541	ESTACION DE TRABAJO	12-04-2018	14106	147.085	56.032	91.053
1097	63583	2018	SOC.COMERCIA. MOBER LTDA.	76.368.743-0	243	1541	ESTACION DE TRABAJO	12-04-2018	14106	147.085	56.032	91.053
1098	63584	2018	SOC.COMERCIA. MOBER LTDA.	76.368.743-0	243	1541	ESTACION DE TRABAJO	12-04-2018	14106	147.085	56.032	91.053
1099	63585	2018	SOC.COMERCIA. MOBER LTDA.	76.368.743-0	243	1541	ESTACION DE TRABAJO	12-04-2018	14106	147.085	56.032	91.053
1100	63586	2018	SOC.COMERCIA. MOBER LTDA.	76.368.743-0	243	1541	ESTACION DE TRABAJO	12-04-2018	14106	147.085	56.032	91.053
1101	63587	2018	SOC.COMERCIA. MOBER LTDA.	76.368.743-0	243	1541	ESTACION DE TRABAJO	12-04-2018	14106	147.085	56.032	91.053
1102	63588	2018	SOC.COMERCIA. MOBER LTDA.	76.368.743-0	243	1541	ESTACION DE TRABAJO	12-04-2018	14106	147.085	56.032	91.053
1103	63589	2018	SOC.COMERCIA. MOBER LTDA.	76.368.743-0	243	1541	ESTACION DE TRABAJO	12-04-2018	14106	147.085	56.032	91.053
1104	63590	2018	SOC.COMERCIA. MOBER LTDA.	76.368.743-0	243	1541	ESTACION DE TRABAJO	12-04-2018	14106	147.085	56.032	91.053
1105	63591	2018	SOC.COMERCIA. MOBER LTDA.	76.368.743-0	243	1541	ESTACION DE TRABAJO	12-04-2018	14106	147.085	56.032	91.053
1106	63592	2018	SOC.COMERCIA. MOBER LTDA.	76.368.743-0	243	1541	ESTACION DE TRABAJO	12-04-2018	14106	147.085	56.032	91.053
1107	63593	2018	SOC.COMERCIA. MOBER LTDA.	76.368.743-0	243	1541	ESTACION DE TRABAJO	12-04-2018	14106	147.086	56.033	91.053
1108	66545	2018	WEI CHILE S.A.	96.775.870-1	596014	4502	RACK DE COMUNICACIONES	22-10-2018	14106	270.447	83.710	186.737
1109	66705	2019	DE OFICINA MUEBLES S.A.	99.572.480-4	3568	958	1 ESCRITORIO	13-03-2019	14106	151.790	43.369	108.421
1110	668805-660813	2019	COM. E IND. MUEBLES ASENJO	77.018.060-0	8743	1091	1 MOBILIARIO	28-03-2019	14106	156.854	44.815	112.039
1111	66842-66843	2019	COMERCIAL FENIX LTDA	76.029.126-9	11605	1978	2 SOFA	23-04-2019	14106	761.607	217.602	544.005
1112	66920	2019	KARINA CARVAJAL CARVAJAL	14.170.832-5	797	2440	1 ESTACION DE TRABAJO	20-06-2019	14106	235.477	67.279	168.198
1113	66941	2019	PROD. Y SERV. MARKETING MSW E.I.	76.944.140-9	762	2865	MESA DE REUNION	15-07-2019	14106	223.808	63.945	159.863
1114	66939	2019	COM. E IND. MUEBLES ASENJO	77.018.060-0	9582	2867	1 MOBILIARIO	11-07-2019	14106	53.839	15.383	38.456
1115	66987	2019	DE OFICINA MUEBLES S.A.	99.572.480-4	3978	3470	BIBLIOTECA 2 PUERTAS	20-08-2019	14106	155.600	44.457	111.143
1116	67023	2019	COMERCIAL MUEBLES HP	76.058.118-6	10102	4444	MESA	10-10-2019	14106	186.806	53.373	133.433
1117	67116-67117	2019	MUEBLES SANTIAGO SPA	76.369.344-9	2249	4919	2 ESTANTERIAS	21-11-2019	14106	156.604	44.744	111.860
1118	67308	2019	JULIO ZUMAETA GONZALEZ	78.942.720-8	3352	5471	1 MESA	16-12-2019	14106	246.493	70.427	176.066
1119	1012609	2019	METALURGICA SILCOSIL SPA	79.909.150-K	266584	5658	1 SOFA	30-12-2019	14106	204.888	58.539	146.349
1120	1004699	2020	ROCHA S.A.	77.003.680-1	8596	260	1 ESTANTE	31-01-2020	14106	285.590	40.799	244.791

1121	1004643	2020	JOSE HENRIQUEZ SEPULVEDA	11.372.911-2	3820	305	1 MESA CIRCULAR	31-01-2020	14106	260.075	37.154	222.921
1122	1004646	2020	PABLO CARSTENS R	15.640.022-K	632	500	1 CARRO CURACION UTILITARIO	18-02-2020	14106	288.575	41.225	247.350
1123	1004703-712	2020	IDEA MARKET SPA	76.148.288-2	5092	858	10 LOCKERS	19-03-2020	14106	452.200	64.600	387.600
1124	1004774-72	2020	DIST. DE PROD. ELECTRONICOS Y MAQUINARIA S.R.A.	76.876.186-8	493	1097	2 SILLAS EVACUACION	31-03-2020	14106	725.900	103.700	622.200
1125	1005142-43-44	2020	ARAN URIBE	16.604.471-0	224	3404	3 MUEBLES DE COCINA	30-09-2020	14106	493.851	70.550	423.301
1126	1005148	2020	SOC. INV. GRUPO SAN OSVALDO	76.422.496-5	3130	3546	18 MESAS	06-10-2020	14106	2.963.628	423.375	2.540.253
1127	1005186	2020	MT DISEÑO SPA	76.428.315-5	2211	4616-4766	LOCKER MDF CLASIC 2 PUERTAS UNIDAD	21-12-2020	14106	217.555	0	217.555

TOTAL	256.752.603	185.856.327	70.896.276
-------	-------------	-------------	------------

Del detalle anterior, se puede desprender que existen 1.127.- Muebles y Enseres en el catastro institucional, de las cuales se puede observar que 236 bienes se encuentran a valor libro \$1 peso, por lo cual se ha coordinado con la Contraparte Técnica para que evalúe esta situación y pueda señalar que dichos bienes seguirán siendo utilizados por la institución o en su defecto serán dados de baja, a través del oficio N°110 de fecha 31.12.2020.-

12.7.-Detalle HERRAMIENTAS (14107):

Detalle del saldo contable de la cuenta 14107 Herramientas al 01.01.2020 por un valor de **M\$13.202.-** y una Depreciación Acumulada de **M\$12.439.-**

En el año 2020 la cuenta experimentó adquisiciones por un valor de **M\$0.-** y un reconocimiento de la Depreciación del Periodo por un valor de **M\$529.-**

El detalle del saldo al 31.12.2020 es **M\$13.202.-** y una Depreciación Acumulada de **M\$12.968.-** y su valorización neta es **M\$234.-**

El detalle del saldo al 31.12.2020 es:

N°	CÓDIGO INVENTARIO	AÑO	EMPRESA	RUT	FACTURA	ASIENTO CONTABLE (FOLIO SIGFE)	DESCRIPCIÓN DEL BIEN	FECHA INCORPORACION	CUENTA CONTABLE	VALOR UNITARIO	DEPRECIACION ACUMULADA 2020	SALDO LIBRO NETO AL 01-01-2021
1	40066	2010	MERCADO PUBLICO	61.979.970-4	SN	AJUSTE PRIMER	TALADRO ATORNILLAR INALAMBRICO DEWALT 4372775	01-02-2010	14107	1.610.294	1.610.293	1
2	40146	2010	MERCADO PUBLICO	61.979.970-4	SN	AJUSTE PRIMER	BOLSA DE HERRAMIENTAS PARA ELECTRICISTAS PLANO 4235812	01-02-2010	14107	1.610.294	1.610.293	1
3	40605	2010	MERCADO PUBLICO	61.979.970-4	SN	AJUSTE PRIMER	ESMERIL ANGULAR DE 7"	05-11-2010	14107	165.737	165.736	1
4	40625	2010	MERCADO PUBLICO	61.979.970-4	SN	AJUSTE PRIMER	MARTILLO PERFORADOR HILTI	05-11-2010	14107	701.059	701.058	1
5	47637	2012	MERCADO PUBLICO	61.979.970-4	SN	AJUSTE PRIMER	ESCALA TIPO TIJERA FIBRA DE VIDRIO DE 3,04 MTS.	09-01-2012	14107	190.400	190.399	1
6	47638	2012	MERCADO PUBLICO	61.979.970-4	SN	AJUSTE PRIMER	ESCALA TIPO TIJERA FIBRA DE VIDRIO DE 3,04 MTS.	09-01-2012	14107	190.400	190.399	1
7	48396	2012	MERCADO PUBLICO	61.979.970-4	SN	AJUSTE PRIMER	SIERRA CALADORA GST 150 BCE DEWALT DW-331	16-04-2012	14107	192.950	192.949	1
8	48397	2012	MERCADO PUBLICO	61.979.970-4	SN	AJUSTE PRIMER	SIERRA CIRCULAR 7-1/4". 1800 W. MAKITA 5007N	16-04-2012	14107	151.340	151.339	1
9	48604	2012	MERCADO PUBLICO	61.979.970-4	SN	AJUSTE PRIMER	MARTILLO PERFORADOR 680 W. BOSCH	23-05-2012	14107	156.315	156.314	1
10	49372	2012	MERCADO PUBLICO	61.979.970-4	SN	AJUSTE PRIMER	SIERRA CIRCULAR DE 9.1/4 DW389	03-07-2012	14107	216.151	216.150	1
11	52032	2013	CHILEMAT S.A.	96.726.970-0	1475169	60614	COMPRESOR INDURA HURACAN 1520 50 LT	18-06-2013	14107	143.623	143.622	1
12	52342	2013	MERCADO PUBLICO	61.979.970-4	SN	AJUSTE PRIMER	ATORNILLADOR INALAMBRICO HILTI MOD. SF22 CON CARGADOR	23-08-2013	14107	454.360	454.359	1
13	54769	2014	SERVICIOS DE INGENIERIA Y VENTAS TECN	78.862.580-4	2522	70085	PINZA AMPERIMÉTRICA FLUKE 345	02-06-2014	14107	2.198.720	2.198.719	1
14	58001	2015	MERCADO PUBLICO	61.979.970-4	SN	AJUSTE PRIMER	TALADRO HILTI UH 700 (MANUAL O DE EMPUJE)	04-05-2015	14107	285.975	285.974	1
15	58519	2015	VILLAR HERMANOS S.A.	81.756.300-7	3421657	4789	CURVADURA HIDRAULICA	22-06-2015	14107	552.581	552.580	1
16	58520	2015	VILLAR HERMANOS S.A.	81.756.300-7	3421657	4789	ROSCADORA ELECTROPOTATIL	22-06-2015	14107	1.268.853	1.268.852	1
17	58523	2015	SOCIEDAD COMERCIAL FCM Y CIA LTDA.	76.069.674-9	698	5083	PRENSA HORQUILLA	28-04-2015	14107	156.247	156.246	1
18	58524	2015	MERCADO PUBLICO	61.979.970-4	SN	AJUSTE PRIMER	PRENSA HORQUILLA Nº 21N DE 1/8". 2". (PARA REALIZAR INSTA	24-07-2015	14107	156.247	156.246	1
19	59210	2015	SOCIEDAD COMERCIAL AMW LTDA.	77.714.930-K	8019	5169	MOTOBOMBA DE AGUA	18-08-2015	14107	230.457	230.456	1
20	61510	2016	MERCADO PUBLICO	61.979.970-4	SN	AJUSTE PRIMER	PRENSA DE SOBREMESA METALICA FITZ HEENRY COLOR NEGRO.	23-06-2016	14107	156.247	156.246	1
21	61511	2016	MERCADO PUBLICO	61.979.970-4	SN	AJUSTE PRIMER	PRENSA DE SOBREMESA METALICA COLOR CELESTE	23-06-2016	14107	156.247	156.246	1
22	62527	2017	CHILEMAT SPA.	96.726.970-0	2394482	569	SOLDADORA KRAFTER	16-01-2017	14107	221.221	221.220	1
23	62546	2017	COMERCIAL MOTORSHOP LTDA.	76.193.188-1	6140	623	CARRETILLA TIPO YEGUA PARA ESCALERA	16-01-2017	14107	162.897	162.896	1
24	62555	2017	VICTOR MORALES ACEVEDO IMP. Y EXP. E	76.597.170-5	15894	651	CARRETILLA TIPO YEGUA PARA ESCALERA	06-02-2017	14107	144.525	144.524	1
25	62654	2017	COMERCIAL MOTORSHOP LTDA.	76.193.188-1	6254	1528	CARRETILLA TIPO YEGUA PARA ESCALERA	02-02-2017	14107	175.855	175.854	1
26	62979	2017	LUIGUI LOTTI Y CIA. LTDA	76.199.346-1	3905	5386	DETECTOR DE GASES	17-10-2017	14107	217.420	217.419	1
27	63114	2017	COMERCIAL AGUSTIN LTDA.	76.287.853-4	15235	6300	ESCALERA TIJERA TELESCÓPICA	29-11-2017	14107	187.174	187.173	1
28	63170	2017	LUIS CALDERON NETTLE	76.183.081-3	2205	5983	ESCALERA FIBRA DE VIDRIO	05-12-2017	14107	141.360	141.359	1
29	64625	2017	MERCADO PUBLICO	61.979.970-4	SN	AJUSTE PRIMER	TALADRO MAKITA MOD. HP457DWE	31-12-2017	14107	162.991	162.990	1
30	63451	2018	J RAVERA Y CIA. LTDA.	80.780.200-3	228773	744	MARTILLO BOSCH	02-03-2018	14107	188.222	172.537	15.685
31	66999	2019	SOCIEDAD COMERCIAL DICER LTDA	78.715.730-0	11768	3844	1 ATORNILLADOR	27-08-2019	14107	244.155	162.770	81.385
32	67003	2019	LUIS VALDES LYON SPA	76.231.391-K	55707	3996	1 TALADRO	25-09-2019	14107	168.311	112.207	56.104
33	67020	2019	SOCIEDAD COMERCIAL AMW	77.714.930-K	43063	4177	1 ATORNILLADOR	01-10-2019	14107	244.155	162.770	81.385
TOTAL										13.202.783	12.968.195	234.588

Del detalle anterior, se puede desprender que existen 33 bienes de Herramientas en el catastro institucional, de las cuales se puede observar que 29 bienes se encuentran a valor libro \$1 peso, por lo cual se ha coordinado con la Contraparte Técnica para que evalúe esta situación y pueda señalar que dichos bienes seguirán siendo utilizados por la institución o en su defecto serán dados de baja, a través del oficio N°110 de fecha 31.12.2020.-

12.8.-Detalle EQUIPOS COMPUTACIONALES Y PERIFERICOS (14108):

Detalle del saldo contable de la cuenta 14108 Equipos Computacionales y Periféricos al 01.01.2020 por un valor de **M\$292.161.-** y una Depreciación Acumulada de **M\$166.928.-**

En el año 2020 la cuenta experimentó adquisiciones por un valor de **M\$22.479.-** y un reconocimiento de la Depreciación del Periodo por un valor de **M\$40.685.-**

El detalle del saldo al 31.12.2020 es **M\$314.641.-** y una Depreciación Acumulada de **M\$207.614.-** y su valorización neta es **M\$107.026.-**

El detalle del saldo al 31.12.2020 es:



N°	CÓDIGO INVENTARIO	AÑO	EMPRESA	RUT	FACTURA	ASIENTO CONTABLE (FOLIO SIGFE)	DESCRIPCIÓN DEL BIEN	FECHA INCORPORACION	CUENTA CONTABLE	VALOR UNITARIO	DEPRECIACION ACUMULADA 2020	SALDO LIBRO NETO AL 01-01-2021
1	4456	2007	MERCADO PUBLICO	61.979.970-4	SN	AJUSTE PRIMER	CPU OPTIPLEX 790, TECLADO, MOUSE DELL	04-06-2007	14108	200.000	199.999	1
2	4866	2007	MERCADO PUBLICO	61.979.970-4	SN	AJUSTE PRIMER	CPU GENERICA INGCAL PENTIUM IV, MOD. GENERICO, SERIE N° 0	22-05-2007	14108	150.000	149.999	1
3	8090	2007	MERCADO PUBLICO	61.979.970-4	SN	AJUSTE PRIMER	CPU GENERICO, TECLADO DELL CN-0W7382-71616-661-13AY, M	22-05-2007	14108	300.000	299.999	1
4	20517	2007	MERCADO PUBLICO	61.979.970-4	SN	AJUSTE PRIMER	CPU GENERICA, MOUSE, TECLADO MICROSOFT RT2300	01-08-2007	14108	300.000	299.999	1
5	28090	2008	MERCADO PUBLICO	61.979.970-4	SN	AJUSTE PRIMER	CPU DELL, TECLADO DELL, MOUSE DELL, MONITOR LG	04-03-2008	14108	500.000	499.999	1
6	36859	2008	MERCADO PUBLICO	61.979.970-4	SN	AJUSTE PRIMER	CPU DELL VOSTRO 220S PENTIUM IV 3.0 GHZ, SERIE N° 2KKQPL1,	28-02-2008	14108	270.442	270.441	1
7	38688	2008	MERCADO PUBLICO	61.979.970-4	SN	AJUSTE PRIMER	CPU DELL, MONITOR, TECLADO DELL, MOUSE MICROSOFT	31-03-2008	14108	500.000	499.999	1
8	38882	2008	MERCADO PUBLICO	61.979.970-4	SN	AJUSTE PRIMER	COMPUTADOR MINITOWER COINSA DC-E2180 PROCESADOR DU	04-04-2008	14108	309.597	309.596	1
9	39315	2008	MERCADO PUBLICO	61.979.970-4	SN	AJUSTE PRIMER	CCPU GENERICO, MONITOR SAMSUNG, MOUSE GENIUS	16-09-2008	14108	535.999	535.998	1
10	39335	2008	MERCADO PUBLICO	61.979.970-4	SN	AJUSTE PRIMER	COMPUTADOR MINITOWER COINSA DC-E2180 PROCESADOR DU	06-11-2008	14108	386.796	386.795	1
11	39349	2008	MERCADO PUBLICO	61.979.970-4	SN	AJUSTE PRIMER	COMPUTADOR CPU DELL, MONITOR, MOUSE MICROSOFT, TECLA	18-12-2008	14108	395.182	395.181	1
12	39356	2008	MERCADO PUBLICO	61.979.970-4	SN	AJUSTE PRIMER	IMPRESORA HP LASER JET COLOR 3005N SERIE N° BRHS88CG38	31-12-2008	14108	645.137	645.136	1
13	39370	2009	MERCADO PUBLICO	61.979.970-4	SN	AJUSTE PRIMER	COMPUTADOR GENERICO LG MINITOWER COINSA INTEL POWER	05-05-2009	14108	300.000	299.999	1
14	39374	2009	MERCADO PUBLICO	61.979.970-4	SN	AJUSTE PRIMER	COMPUTADOR MINITOWER CINSA INTEL POWER 1 TARJETA MAD	28-12-2009	14108	300.000	299.999	1
15	39510	2009	MERCADO PUBLICO	61.979.970-4	SN	AJUSTE PRIMER	COMPUTADOR GENERICO MINITOWER COINSA PROCESADOR INT	10-09-2009	14108	456.990	456.989	1
16	39746	2009	MERCADO PUBLICO	61.979.970-4	SN	AJUSTE PRIMER	COMPUTADOR MINITOWER COINSA PROCESADOR INTEL PENTIUM	20-11-2009	14108	419.590	419.589	1
17	39993	2010	MERCADO PUBLICO	61.979.970-4	SN	AJUSTE PRIMER	CPU, TECLADO, MOUSE	21-01-2010	14108	417.049	417.048	1
18	39994	2010	MERCADO PUBLICO	61.979.970-4	SN	AJUSTE PRIMER	COMPUTADOR MINITOWER COINSA PROCESADOR INTEL PENTIUM	21-01-2010	14108	417.049	417.048	1
19	40234	2010	MERCADO PUBLICO	61.979.970-4	SN	AJUSTE PRIMER	CPU COMTECSA, TECLADO KINGSTON, MONITOR LG, MOUSE GEN	30-03-2010	14108	614.243	614.242	1
20	46021	2011	MERCADO PUBLICO	61.979.970-4	SN	AJUSTE PRIMER	COMPUTADOR AMINORTE C/5 650/4GB/500GB/19"/WIN7 MOD.	17-05-2011	14108	482.551	482.550	1
21	46022	2011	MERCADO PUBLICO	61.979.970-4	SN	AJUSTE PRIMER	COMPUTADOR AMINORTE MOD. CS700GDS23 SERIE N° 02A0600	17-05-2011	14108	482.551	482.550	1
22	46025	2011	MERCADO PUBLICO	61.979.970-4	SN	AJUSTE PRIMER	COMPUTADOR AMINORTE C/5 650/4GB/500GB/19"/WIN7 SERIE	17-05-2011	14108	482.551	482.550	1
23	46129	2011	MERCADO PUBLICO	61.979.970-4	SN	AJUSTE PRIMER	PROYECTOR NEC XGA 2600 ANSILUMENS MOD. NP-54 SERIE N° 0	24-06-2011	14108	646.263	646.262	1
24	46154	2011	MERCADO PUBLICO	61.979.970-4	SN	AJUSTE PRIMER	COMPUTADOR DELL OPTIPLEX 380 SFF SERIE N° 43508186713..	26-07-2011	14108	364.664	364.663	1
25	46180	2011	MERCADO PUBLICO	61.979.970-4	SN	AJUSTE PRIMER	COMPUTADOR DELL MOD. OPTIPLEX 755 SERIE N° 4RZQCG1, TEC	19-07-2011	14108	540.874	540.873	1
26	46202	2011	MERCADO PUBLICO	61.979.970-4	SN	AJUSTE PRIMER	COMPUTADOR SENTEI GENRICO SERIE N° 131930-130102. MON	20-07-2011	14108	639.104	639.103	1
27	46314	2011	MERCADO PUBLICO	61.979.970-4	SN	AJUSTE PRIMER	CAMARA DE VIDEO SONY MOD. HVR-HD100DN 1/3 HDV SHOULD	08-08-2011	14108	1.060.329	1.060.328	1
28	46320	2011	MERCADO PUBLICO	61.979.970-4	SN	AJUSTE PRIMER	COMPUTADOR DELL OPTIPLEX 380 SFF VOSTRO 230 MINI-TOWER	20-12-2011	14108	368.357	368.356	1
29	46324	2011	MERCADO PUBLICO	61.979.970-4	SN	AJUSTE PRIMER	COMPUTADOR DELL OPTIPLEX 7954831873, MONITOR DELL, TE	20-12-2011	14108	368.357	368.356	1
30	46520	2014	MERCADO PUBLICO	61.979.970-4	SN	AJUSTE PRIMER	SECADOR DE MANOS JUNKERS TH-7200	18-12-2014	14108	380.655	380.654	1
31	46676	2011	MERCADO PUBLICO	61.979.970-4	SN	AJUSTE PRIMER	CPU GENERICA SERIE N° 2345306, MONITOR VIEW SONIC S/N 0	27-09-2011	14108	300.000	299.999	1
32	46677	2011	MERCADO PUBLICO	61.979.970-4	SN	AJUSTE PRIMER	CPU DELL COLOR NEGRO	05-09-2011	14108	614.243	614.242	1
33	46932	2011	MERCADO PUBLICO	61.979.970-4	SN	AJUSTE PRIMER	COMPUTADOR PORTATIL DELL, MOD. LATITUDE E6320, SERIE N°	16-11-2011	14108	639.104	639.103	1
34	47616	2011	MERCADO PUBLICO	61.979.970-4	SN	AJUSTE PRIMER	CPU	20-12-2011	14108	300.000	299.999	1
35	47618	2011	MERCADO PUBLICO	61.979.970-4	SN	AJUSTE PRIMER	CPU AMINORTE, MONITOR LG MOD. FLATRON W1943SE, SERIE 1	20-12-2011	14108	614.243	614.242	1
36	47620	2011	MERCADO PUBLICO	61.979.970-4	SN	AJUSTE PRIMER	COMPUTADOR HP COMPAQ 6200 PRO MOD. HP6200 PRO SMALL	20-12-2011	14108	614.243	614.242	1
37	47624	2011	MERCADO PUBLICO	61.979.970-4	SN	AJUSTE PRIMER	COMPUTADOR HP COMPAQ 6200 PRO MOD. HP6200 PRO SMALL	20-12-2011	14108	614.243	614.242	1
38	47625	2011	MERCADO PUBLICO	61.979.970-4	SN	AJUSTE PRIMER	COMPUTADOR HP COMPAQ 6200 PRO MOD. HP6200 PRO SMALL	20-12-2011	14108	614.243	614.242	1
39	47626	2011	MERCADO PUBLICO	61.979.970-4	SN	AJUSTE PRIMER	COMPUTADOR HP COMPAQ 6200 PRO MOD. HP6200 PRO SMALL	20-12-2011	14108	614.243	614.242	1
40	47688	2012	MERCADO PUBLICO	61.979.970-4	SN	AJUSTE PRIMER	COMPUTADOR DELL OPTIPLEX 790 DT SERIE N° FPGBYR1, TECLA	01-02-2012	14108	504.178	504.177	1
41	47689	2012	MERCADO PUBLICO	61.979.970-4	SN	AJUSTE PRIMER	CPU, MONITOR, TECLADO Y MOUSE DELL	01-02-2012	14108	504.178	504.177	1
42	47692	2012	MERCADO PUBLICO	61.979.970-4	SN	AJUSTE PRIMER	COMPUTADOR DELL, MOD. OPTIPLEX 790, SERIE N° H9C6YR1: M	01-02-2012	14108	504.178	504.177	1
43	47694	2012	MERCADO PUBLICO	61.979.970-4	SN	AJUSTE PRIMER	COMPUTADOR DELL OPTIPLEX 790 DT SERIE N° FPG7YR1, MONIT	01-02-2012	14108	504.178	504.177	1
44	47696	2012	MERCADO PUBLICO	61.979.970-4	SN	AJUSTE PRIMER	COMPUTADOR DELL OPTIPLEX 790 DT SERIE N° FPHBYR1, TECLA	01-02-2012	14108	504.178	504.177	1
45	47697	2012	MERCADO PUBLICO	61.979.970-4	SN	AJUSTE PRIMER	COMPUTADOR DELL OPTIPLEX 790 DT SERIE N° FPTBYR1, TECLA	01-02-2012	14108	504.178	504.177	1
46	47699	2012	MERCADO PUBLICO	61.979.970-4	SN	AJUSTE PRIMER	COMPUTADOR DELL OPTIPLEX 790 DT SERIE N° FPHBYR1, MONIT	01-02-2012	14108	504.178	504.177	1
47	47700	2012	MERCADO PUBLICO	61.979.970-4	SN	AJUSTE PRIMER	COMPUTADOR DELL OPTIPLEX 790 DT SERIE N° FPCBYR1, MONIT	01-02-2012	14108	504.178	504.177	1
48	47701	2012	MERCADO PUBLICO	61.979.970-4	SN	AJUSTE PRIMER	COMPUTADOR DELL OPTIPLEX 790 DT S/N° FPCBYR1, MONITOR	01-02-2012	14108	504.178	504.177	1
49	47703	2012	MERCADO PUBLICO	61.979.970-4	SN	AJUSTE PRIMER	COMPUTADOR DELL OPTIPLEX 790 DT SERIE N° FPPBYR1, MONIT	01-02-2012	14108	504.178	504.177	1
50	47704	2012	MERCADO PUBLICO	61.979.970-4	SN	AJUSTE PRIMER	COMPUTADOR DELL OPTIPLEX 790 DT SERIE N° FPQBYR1, MONIT	01-02-2012	14108	504.178	504.177	1
51	47705	2012	MERCADO PUBLICO	61.979.970-4	SN	AJUSTE PRIMER	COMPUTADOR DELL MOD. OPTIPLEX 790 DT SERIE N° FPC5YR1 M	01-02-2012	14108	504.178	504.177	1
52	47706	2012	MERCADO PUBLICO	61.979.970-4	SN	AJUSTE PRIMER	COMPUTADOR DELL OPTIPLEX 790 DT SERIE N° FPFBYR1, TECLA	01-02-2012	14108	504.178	504.177	1
53	47707	2012	MERCADO PUBLICO	61.979.970-4	SN	AJUSTE PRIMER	COMPUTADOR DELL OPTIPLEX 790 DT SERIE N° FPKBYR1, MONIT	01-02-2012	14108	504.178	504.177	1
54	47708	2012	MERCADO PUBLICO	61.979.970-4	SN	AJUSTE PRIMER	CPU DELL OPTIPLEX 790 DT SERIE N° FFPBYR1	01-02-2012	14108	504.178	504.177	1
55	47709	2012	MERCADO PUBLICO	61.979.970-4	SN	AJUSTE PRIMER	CPU DELL OPTIPLEX 790 DT SERIE N° FPS7YR1, MONITOR LG, TEC	01-02-2012	14108	504.178	504.177	1
56	47710	2012	MERCADO PUBLICO	61.979.970-4	SN	AJUSTE PRIMER	COMPUTADOR DELL OPTIPLEX 790 DT SERIE N° FPJBYR1, TECLA	01-02-2012	14108	504.178	504.177	1
57	47712	2012	MERCADO PUBLICO	61.979.970-4	SN	AJUSTE PRIMER	CPU DELL OPTIPLEX 790 DT SERIE N° CDVZHS1, TECLADO DELL M	01-02-2012	14108	504.178	504.177	1
58	47713	2012	MERCADO PUBLICO	61.979.970-4	SN	AJUSTE PRIMER	COMPUTADOR DELL OPTIPLEX 790 DT SERIE N° H9D5YR1, TECLA	01-02-2012	14108	504.178	504.177	1
59	47715	2012	MERCADO PUBLICO	61.979.970-4	SN	AJUSTE PRIMER	COMPUTADOR DELL OPTIPLEX 790 DT SERIE N° FPXBYR1, TECLA	01-02-2012	14108	504.178	504.177	1
60	47718	2012	MERCADO PUBLICO	61.979.970-4	SN	AJUSTE PRIMER	COMPUTADOR DELL OPTIPLEX 790 DT SERIE N° 2XLMYR1, TECLA	01-02-2012	14108	526.655	526.654	1
61	47719	2012	MERCADO PUBLICO	61.979.970-4	SN	AJUSTE PRIMER	COMPUTADOR DELL OPTIPLEX 790 DT S/N° 2XMKYR1, MONITOR	01-02-2012	14108	504.178	504.177	1
62	47720	2012	MERCADO PUBLICO	61.979.970-4	SN	AJUSTE PRIMER	COMPUTADOR DELL OPTIPLEX 790 S/N° 2KLR1, 3 MONITORES	01-02-2012	14108	504.178	504.177	1
63	47721	2012	MERCADO PUBLICO	61.979.970-4	SN	AJUSTE PRIMER	COMPUTADOR DEL OPTIPLEX 790 SERIE N° 2XLPYR1, TECLADO D	24/01/2012	14108	504.178	504.177	1
64	47722	2012	MERCADO PUBLICO	61.979.970-4	SN	AJUSTE PRIMER	CPU DELL OPTIPLEX 790 DT SERIE N° 2XMLYR1	01-02-2012	14108	504.178	504.177	1
65	47723	2012	MERCADO PUBLICO	61.979.970-4	SN	AJUSTE PRIMER	COMPUTADOR DELL OPTIPLEX 790 DT SERIE N° FPD5YR1, TECLA	01-02-2012	14108	504.178	504.177	1
66	47724	2012	MERCADO PUBLICO	61.979.970-4	SN	AJUSTE PRIMER	COMPUTADOR THINKCENTRE, TECLADO MICROSOFT, MOUSE MIC	01-02-2012	14108	504.178	504.177	1
67	47731	2012	MERCADO PUBLICO	61.979.970-4	SN	AJUSTE PRIMER	COMPUTADOR DELL OPTIPLEX 790 DT SERIE N° FPCBYR1, TECLA	01-02-2012	14108	526.655	526.654	1
68	47732	2012	MERCADO PUBLICO	61.979.970-4	SN	AJUSTE PRIMER	CPU DELL OPTIPLEX 790 DT SERIE N° H9C5YR1, MONITOR, TECLA	01-02-2012	14108	493.154	493.153	1
69	47734	2012	MERCADO PUBLICO	61.979.970-4	SN	AJUSTE PRIMER	COMPUTADOR DELL OPTIPLEX 790 DT SERIE N° FPGBYR1, TECLA	01-02-2012	14108	493.154	493.153	1
70	47735	2012	MERCADO PUBLICO	61.979.970-4	SN	AJUSTE PRIMER	COMPUTADOR DELL OPTIPLEX 790 DT SERIE N° FPFBYR1, TECLA	01-02-2012	14108	493.154	493.153	1

71	47736	2012	MERCADO PUBLICO	61.979.970-4	SN	AJUSTE PRIMER	COMPUTADOR DELL OPTI PLEX 790 DT SERIE N° FPS6YR1, TECLAD	01-02-2012	14108	493.154	493.153	1
72	47737	2012	MERCADO PUBLICO	61.979.970-4	SN	AJUSTE PRIMER	COMPUTADOR DELL OPTI PLEX 790 DT SERIE N° FPT6YR1, TECLAD	01-02-2012	14108	493.154	493.153	1
73	47738	2012	MERCADO PUBLICO	61.979.970-4	SN	AJUSTE PRIMER	CPU DELL, MONITOR LG 24M38H, TECLADO DELL K8216T, MOUS	24/01/2012	14108	493.154	493.153	1
74	47740	2012	MERCADO PUBLICO	61.979.970-4	SN	AJUSTE PRIMER	COMPUTADOR DELL OPTI PLEX 790 DT SERIE N° FPP9YR1, TECLAD	01-02-2012	14108	493.154	493.153	1
75	47741	2012	MERCADO PUBLICO	61.979.970-4	SN	AJUSTE PRIMER	COMPUTADOR DELL OPTI PLEX 790 DT SERIE N° H9C8YR1, TECLAD	01-02-2012	14108	493.154	493.153	1
76	48389	2012	MERCADO PUBLICO	61.979.970-4	SN	AJUSTE PRIMER	NOTEBOOK HP PAVILION	23/01/2012	14108	594.098	594.097	1
77	48434	2012	MERCADO PUBLICO	61.979.970-4	SN	AJUSTE PRIMER	COMPUTADOR DELL OPTI PLEX 790 DT BASE STD PSU SERIE N° FPS	08-05-2012	14108	686.325	686.324	1
78	48435	2012	MERCADO PUBLICO	61.979.970-4	SN	AJUSTE PRIMER	COMPUTADOR DELL OPTI PLEX 790 DT BASE STD PSU SERIE N° FPJ	08-05-2012	14108	686.325	686.324	1
79	49201	2012	MERCADO PUBLICO	61.979.970-4	SN	AJUSTE PRIMER	COMPUTADOR DELL OPTI PLEX 380 SERIE N° H83ZNL 1, MONITOR	21-06-2012	14108	585.010	585.009	1
80	49342	2012	MERCADO PUBLICO	61.979.970-4	SN	AJUSTE PRIMER	NOTEBOOK THINKPAD LENOVO MOD. ENHANCED 3 SERIE N° P82	29-06-2012	14108	562.380	562.379	1
81	49395	2012	MERCADO PUBLICO	61.979.970-4	SN	AJUSTE PRIMER	COMPUTADOR DELL OPTI PLEX 755 PENTIUM INSIDE GENERICO	05-07-2012	14108	750.000	749.999	1
82	49397	2012	MERCADO PUBLICO	61.979.970-4	SN	AJUSTE PRIMER	CPU, MONITOR VIEW SONIC, MOD. VA1716W, SERIE N° QMZ073	05-07-2012	14108	320.321	320.320	1
83	49483	2012	MERCADO PUBLICO	61.979.970-4	SN	AJUSTE PRIMER	PROYECTOR HITACHI 2600 ANSILUMENS,XGA, LENTE TIRO CORTC	30-07-2012	14108	582.528	582.527	1
84	49484	2012	MERCADO PUBLICO	61.979.970-4	SN	AJUSTE PRIMER	COMPUTADOR DELL OPTI PLEX 790 SERIE N° GMOQ5V1, MONITO	30-07-2012	14108	1.120.397	1.120.396	1
85	49485	2012	MERCADO PUBLICO	61.979.970-4	SN	AJUSTE PRIMER	COMPUTADOR DELL OPTI PLEX 790 SERIE N° GMOQ8V1, MONITO	30-07-2012	14108	1.120.397	1.120.396	1
86	49487	2012	MERCADO PUBLICO	61.979.970-4	SN	AJUSTE PRIMER	COMPUTADOR DELL OPTI PLEX 790 SERIE N° GMR85V1, MONITOR	30-07-2012	14108	1.120.398	1.120.397	1
87	49493	2015	MERCADO PUBLICO	61.979.970-4	SN	AJUSTE PRIMER	COMPUTADOR PORTAL DELL VOSTRO 3550 LAPTOP NOTEBOOK	18-05-2015	14108	572.875	533.092	39.783
88	49565	2012	MERCADO PUBLICO	61.979.970-4	SN	AJUSTE PRIMER	COMPUTADOR DELL OPTI PLEX 790 DESKTOP 500GB/4 GB SERIE N°	10-09-2012	14108	757.234	757.233	1
89	50711	2012	MERCADO PUBLICO	61.979.970-4	SN	AJUSTE PRIMER	MONITOR LCD VIEW SONIC 21" VQ2228WM SERIE N° STB123000	29-11-2012	14108	151.382	151.381	1
90	50829	2012	MERCADO PUBLICO	61.979.970-4	SN	AJUSTE PRIMER	SCANNER FUJITSU FI-6140C SERIE N° 401525	13-12-2012	14108	1.292.502	1.292.501	1
91	51131	2012	MERCADO PUBLICO	61.979.970-4	SN	AJUSTE PRIMER	MONITOR LG LED18.5" WID	26-12-2012	14108	465.318	465.317	1
92	51136	2012	MERCADO PUBLICO	61.979.970-4	SN	AJUSTE PRIMER	IMPRESORA INYECCION DE TINTA EPSON STYLUS PHOTO 1430W	26-12-2012	14108	246.643	246.642	1
93	51156	2012	MERCADO PUBLICO	61.979.970-4	SN	AJUSTE PRIMER	SCANNER FUJITSU FI-5015C SERIE: N° 705703	27-12-2012	14108	380.655	380.654	1
94	51356	2013	PRODATA S.A.	79.808.810-6	119530	30177	COMPUTADOR DELL OPTI PLEX 7010	21-02-2013	14108	612.088	612.087	1
95	51425	2013	PRODATA S.A.	79.808.810-6	119020-12	40235	COMPUTADORES PC ID 819317	10-01-2013	14108	454.015	454.014	1
96	51426	2013	PRODATA S.A.	79.808.810-6	119020-12	40235	COMPUTADORES PC ID 819317	10-01-2013	14108	454.015	454.014	1
97	51427	2013	PRODATA S.A.	79.808.810-6	119020-12	40235	COMPUTADORES PC ID 819317	10-01-2013	14108	454.015	454.014	1
98	51428	2013	PRODATA S.A.	79.808.810-6	119020-12	40235	COMPUTADORES PC ID 819317	10-01-2013	14108	454.015	454.014	1
99	51430	2013	PRODATA S.A.	79.808.810-6	119020-12	40235	COMPUTADORES PC ID 819317	10-01-2013	14108	454.015	454.014	1
100	51434	2013	PRODATA S.A.	79.808.810-6	119020-12	40235	COMPUTADORES PC ID 819317	10-01-2013	14108	454.015	454.014	1
101	51435	2013	PRODATA S.A.	79.808.810-6	119020-12	40235	COMPUTADORES PC ID 819317	10-01-2013	14108	454.015	454.014	1
102	51436	2013	PRODATA S.A.	79.808.810-6	119020-12	40235	COMPUTADORES PC ID 819317	10-01-2013	14108	454.015	454.014	1
103	51437	2013	PRODATA S.A.	79.808.810-6	119020-12	40235	COMPUTADORES PC ID 819317	10-01-2013	14108	454.015	454.014	1
104	51438	2013	PRODATA S.A.	79.808.810-6	119020-12	40235	COMPUTADORES PC ID 819317	10-01-2013	14108	454.014	454.013	1
105	51511	2013	SBS LIBRERIA Y EDITORA LTDA	77.629.900-6	14541	50192	PROYECTOR HITACHI MCO CPA 222WN	14-02-2013	14108	876.562	876.561	1
106	51513	2013	SBS LIBRERIA Y EDITORA LTDA	77.629.900-6	14541	50192	PROYECTOR HITACHI MCO CPA 222WN	14-02-2013	14108	876.561	876.560	1
107	51514	2013	SBS LIBRERIA Y EDITORA LTDA	77.629.900-6	14541	50192	PROYECTOR HITACHI MCO CPA 222WN	14-02-2013	14108	876.561	876.560	1
108	51517	2013	SBS LIBRERIA Y EDITORA LTDA	77.629.900-6	14541	50192	PROYECTOR HITACHI MCO CPA 222WN	14-02-2013	14108	876.561	876.560	1
109	51521	2013	SBS LIBRERIA Y EDITORA LTDA	77.629.900-6	14541	50192	PROYECTOR HITACHI MCO CPA 222WN	14-02-2013	14108	876.561	876.560	1
110	51669	2013	MERCADO PUBLICO	61.979.970-4	SN	AJUSTE PRIMER	NOTEBOOK THINKPAD T430 I5-3310M 4/500/DRW 14" LENOVO	10-04-2013	14108	562.380	562.379	1
111	51679	2013	VIDEOCORP INGENIERIA Y TELECOM. S.A.	89.629.300-1	14683	60158	TELON 200 GRANDVIEW COLGANTE MOROTIZADO	20-03-2013	14108	624.455	624.454	1
112	51680	2013	VIDEOCORP INGENIERIA Y TELECOM. S.A.	89.629.300-1	14683	60158	TELON 200 GRANDVIEW COLGANTE MOROTIZADO	20-03-2013	14108	624.455	624.454	1
113	52031	2013	TECHNOSYSTEMS CHILE S.A.	96.678.350-8	51904	70069	PC ARTEC NET ANYA	26-06-2013	14108	494.169	494.168	1
114	52277	2013	ITWORLD COMPUTACION LTDA.	76.141.001-6	88	80440	COMPUTADORES HP 6300	06-08-2013	14108	577.397	577.396	1
115	52278	2013	ITWORLD COMPUTACION LTDA.	76.141.001-6	88	80440	COMPUTADORES HP 6300	06-08-2013	14108	577.397	577.396	1
116	52280	2013	ITWORLD COMPUTACION LTDA.	76.141.001-6	88	80440	COMPUTADORES HP 6300	06-08-2013	14108	577.397	577.396	1
117	52281	2013	ITWORLD COMPUTACION LTDA.	76.141.001-6	88	80440	COMPUTADORES HP 6300	06-08-2013	14108	577.397	577.396	1
118	52284	2013	ITWORLD COMPUTACION LTDA.	76.141.001-6	88	80440	COMPUTADORES HP 6300	06-08-2013	14108	577.397	577.396	1
119	52285	2013	ITWORLD COMPUTACION LTDA.	76.141.001-6	88	80440	COMPUTADORES HP 6300	06-08-2013	14108	577.397	577.396	1
120	52291	2015	MERCADO PUBLICO	61.979.970-4	SN	AJUSTE PRIMER	CPU, MONITOR LG, MOUSE, TECLADO	28-12-2015	14108	320.321	266.934	53.387
121	53018	2013	MERCADO PUBLICO	61.979.970-4	SN	AJUSTE PRIMER	CPU DELL VOSTRO SERIE N° 4FG5PM1, MONITOR VIEWSONIC, TE	13-11-2013	14108	453.805	453.804	1
122	54636	2014	COMPUTACION E INGENIERIA S.A.	96.693.120-5	33274	80486	COMPUTADOR DELL OPTI PLEX	09-06-2014	14108	549.110	549.109	1
123	54637	2014	COMPUTACION E INGENIERIA S.A.	96.693.120-5	33274	80486	COMPUTADOR DELL OPTI PLEX	09-06-2014	14108	549.110	549.109	1
124	54638	2014	COMPUTACION E INGENIERIA S.A.	96.693.120-5	33274	80486	COMPUTADOR DELL OPTI PLEX	09-06-2014	14108	549.110	549.109	1
125	54639	2014	COMPUTACION E INGENIERIA S.A.	96.693.120-5	33274	80486	COMPUTADOR DELL OPTI PLEX	09-06-2014	14108	549.110	549.109	1
126	54640	2014	COMPUTACION E INGENIERIA S.A.	96.693.120-5	33274	80486	COMPUTADOR DELL OPTI PLEX	09-06-2014	14108	549.111	549.110	1
127	54641	2014	COMPUTACION E INGENIERIA S.A.	96.693.120-5	33274	80486	COMPUTADOR DELL OPTI PLEX	09-06-2014	14108	549.111	549.110	1
128	54642	2014	COMPUTACION E INGENIERIA S.A.	96.693.120-5	33274	80486	COMPUTADOR DELL OPTI PLEX	09-06-2014	14108	549.111	549.110	1
129	54643	2014	COMPUTACION E INGENIERIA S.A.	96.693.120-5	33274	80486	COMPUTADOR DELL OPTI PLEX	09-06-2014	14108	549.111	549.110	1
130	54651	2014	COMPUTACION E INGENIERIA S.A.	96.693.120-5	33274	80486	COMPUTADOR DELL OPTI PLEX	09-06-2014	14108	549.111	549.110	1
131	54652	2014	COMPUTACION E INGENIERIA S.A.	96.693.120-5	33274	80486	COMPUTADOR DELL OPTI PLEX	09-06-2014	14108	549.111	549.110	1
132	54653	2014	COMPUTACION E INGENIERIA S.A.	96.693.120-5	33274	80486	COMPUTADOR DELL OPTI PLEX	09-06-2014	14108	549.111	549.110	1
133	54654	2014	COMPUTACION E INGENIERIA S.A.	96.693.120-5	33274	80486	COMPUTADOR DELL OPTI PLEX	09-06-2014	14108	549.111	549.110	1
134	54655	2014	COMPUTACION E INGENIERIA S.A.	96.693.120-5	33274	80486	COMPUTADOR DELL OPTI PLEX	09-06-2014	14108	549.111	549.110	1
135	54656	2014	COMPUTACION E INGENIERIA S.A.	96.693.120-5	33274	80486	COMPUTADOR DELL OPTI PLEX	09-06-2014	14108	549.111	549.110	1
136	54657	2014	COMPUTACION E INGENIERIA S.A.	96.693.120-5	33274	80486	COMPUTADOR DELL OPTI PLEX	09-06-2014	14108	549.111	549.110	1
137	54658	2014	COMPUTACION E INGENIERIA S.A.	96.693.120-5	33274	80486	COMPUTADOR DELL OPTI PLEX	09-06-2014	14108	549.111	549.110	1
138	54660	2014	COMPUTACION E INGENIERIA S.A.	96.693.120-5	33274	80486	COMPUTADOR DELL OPTI PLEX	09-06-2014	14108	549.111	549.110	1
139	54661	2014	COMPUTACION E INGENIERIA S.A.	96.693.120-5	33274	80486	COMPUTADOR DELL OPTI PLEX	09-06-2014	14108	549.111	549.110	1
140	54662	2014	COMPUTACION E INGENIERIA S.A.	96.693.120-5	33274	80486	COMPUTADOR DELL OPTI PLEX	09-06-2014	14108	549.111	549.110	1

141	54664	2014	COMPUTACION E INGENIERIAS.A.	96.693.120-5	33274	80486	COMPUTADOR DELL OPTIPLEX	09-06-2014	14108	549.111	549.110	1
142	54665	2014	COMPUTACION E INGENIERIAS.A.	96.693.120-5	33274	80486	COMPUTADOR DELL OPTIPLEX	09-06-2014	14108	549.111	549.110	1
143	54669	2014	COMPUTACION E INGENIERIAS.A.	96.693.120-5	33274	80486	COMPUTADOR DELL OPTIPLEX	09-06-2014	14108	549.111	549.110	1
144	54670	2014	COMPUTACION E INGENIERIAS.A.	96.693.120-5	33274	80486	COMPUTADOR DELL OPTIPLEX	09-06-2014	14108	549.111	549.110	1
145	55333	2014	MERCADO PUBLICO	61.979.970-4	SN	AJUSTE PRIMER	CPU DELL I3 INTER CORE SERIE N° 37575107821, MONITOR SAM	28-08-2014	14108	614.243	614.242	1
146	55424	2014	MERCADO PUBLICO	61.979.970-4	SN	AJUSTE PRIMER	COMPUTADOR MARCA DELL CON LECTOR DE DVD, MODELO OPTI	04-09-2014	14108	653.149	653.148	1
147	55428	2014	MERCADO PUBLICO	61.979.970-4	SN	AJUSTE PRIMER	COMPUTADOR DE ESCRITORIO MARCA DELL, MOD. OPTIPLEX 745	04-09-2014	14108	395.182	395.181	1
148	55796	2014	MERCADO PUBLICO	61.979.970-4	SN	AJUSTE PRIMER	COMPUTADOR DELL VOSTRO 220S SERIE N° 4YSHTJ1, MONITOR L	26-09-2014	14108	612.088	612.087	1
149	56332	2014	MERCADO PUBLICO	61.979.970-4	SN	AJUSTE PRIMER	COMPUTADOR GENERICO I3 SERIE N° 131920-120102, MONITOR	15-10-2014	14108	300.000	299.999	1
150	56333	2014	MERCADO PUBLICO	61.979.970-4	SN	AJUSTE PRIMER	COMPUTADOR MARCA DELL, MOD. IS, SERIE N° 29879701274, M	15-10-2014	14108	653.149	653.148	1
151	56386	2014	MERCADO PUBLICO	61.979.970-4	SN	AJUSTE PRIMER	COMPUTADOR GENERICO MOD. GENERICO.	20-10-2014	14108	456.990	456.989	1
152	56495	2014	MERCADO PUBLICO	61.979.970-4	SN	AJUSTE PRIMER	COMPUTADOR GENERICO, INTEL DG31PR, INTEL CORE 2 DUO 3.0	24-10-2014	14108	456.990	456.989	1
153	56498	2014	MERCADO PUBLICO	61.979.970-4	SN	AJUSTE PRIMER	CPU GENERICA INTEL DG31PR, INTEL CORE 2 DUO 3.0 GHZ, 2GB,	24-10-2014	14108	300.000	299.999	1
154	56499	2014	MERCADO PUBLICO	61.979.970-4	SN	AJUSTE PRIMER	CPU GENERICO INTEL I7 MB DP55WB, INTEL CORE IS 3.20 GHZ,	24-10-2014	14108	300.000	299.999	1
155	56502	2014	MERCADO PUBLICO	61.979.970-4	SN	AJUSTE PRIMER	COMPUTADOR DELL MOD. INTER CORE DOBLE NUCLEO SERIE N°	24-10-2014	14108	540.874	540.873	1
156	57021	2014	MERCADO PUBLICO	61.979.970-4	SN	AJUSTE PRIMER	CPU SERIE N° 12715-100930, MONITOR VIEWSONIC MOD. VA19	28-11-2014	14108	320.321	320.320	1
157	57094	2014	ATEM INTEGRACION TECNOLOGICA LTDA	76.086.318-1	2868	120318	COMPUTADOR DELL OPTIPLEX	03-12-2014	14108	583.732	583.731	1
158	57096	2014	ATEM INTEGRACION TECNOLOGICA LTDA	76.086.318-1	2868	120318	COMPUTADOR DELL OPTIPLEX	03-12-2014	14108	583.732	583.731	1
159	57097	2014	ATEM INTEGRACION TECNOLOGICA LTDA	76.086.318-1	2868	120318	COMPUTADOR DELL OPTIPLEX	03-12-2014	14108	583.733	583.732	1
160	57098	2014	ATEM INTEGRACION TECNOLOGICA LTDA	76.086.318-1	2868	120318	COMPUTADOR DELL OPTIPLEX	03-12-2014	14108	583.733	583.732	1
161	57099	2014	ATEM INTEGRACION TECNOLOGICA LTDA	76.086.318-1	2868	120318	COMPUTADOR DELL OPTIPLEX	03-12-2014	14108	583.733	583.732	1
162	57100	2014	ATEM INTEGRACION TECNOLOGICA LTDA	76.086.318-1	2868	120318	COMPUTADOR DELL OPTIPLEX	03-12-2014	14108	583.733	583.732	1
163	57101	2014	ATEM INTEGRACION TECNOLOGICA LTDA	76.086.318-1	2868	120318	COMPUTADOR DELL OPTIPLEX	03-12-2014	14108	583.733	583.732	1
164	57102	2014	ATEM INTEGRACION TECNOLOGICA LTDA	76.086.318-1	2868	120318	COMPUTADOR DELL OPTIPLEX	03-12-2014	14108	583.733	583.732	1
165	57105	2014	ATEM INTEGRACION TECNOLOGICA LTDA	76.086.318-1	2868	120318	COMPUTADOR DELL OPTIPLEX	03-12-2014	14108	583.733	583.732	1
166	57107	2014	ATEM INTEGRACION TECNOLOGICA LTDA	76.086.318-1	2868	120318	COMPUTADOR DELL OPTIPLEX	03-12-2014	14108	583.733	583.732	1
167	57111	2014	ATEM INTEGRACION TECNOLOGICA LTDA	76.086.318-1	2868	120318	COMPUTADOR DELL OPTIPLEX	03-12-2014	14108	583.733	583.732	1
168	57113	2014	ATEM INTEGRACION TECNOLOGICA LTDA	76.086.318-1	2868	120318	COMPUTADOR DELL OPTIPLEX	03-12-2014	14108	583.733	583.732	1
169	57114	2014	ATEM INTEGRACION TECNOLOGICA LTDA	76.086.318-1	2868	120318	COMPUTADOR DELL OPTIPLEX	03-12-2014	14108	583.733	583.732	1
170	57116	2014	ATEM INTEGRACION TECNOLOGICA LTDA	76.086.318-1	2868	120318	COMPUTADOR DELL OPTIPLEX	03-12-2014	14108	583.733	583.732	1
171	57117	2014	ATEM INTEGRACION TECNOLOGICA LTDA	76.086.318-1	2868	120318	COMPUTADOR DELL OPTIPLEX	03-12-2014	14108	583.733	583.732	1
172	57118	2014	ATEM INTEGRACION TECNOLOGICA LTDA	76.086.318-1	2868	120318	COMPUTADOR DELL OPTIPLEX	03-12-2014	14108	583.733	583.732	1
173	57119	2014	ATEM INTEGRACION TECNOLOGICA LTDA	76.086.318-1	2868	120318	COMPUTADOR DELL OPTIPLEX	03-12-2014	14108	583.733	583.732	1
174	57121	2014	ATEM INTEGRACION TECNOLOGICA LTDA	76.086.318-1	2868	120318	COMPUTADOR DELL OPTIPLEX	03-12-2014	14108	583.733	583.732	1
175	57124	2014	ATEM INTEGRACION TECNOLOGICA LTDA	76.086.318-1	2868	120318	COMPUTADOR DELL OPTIPLEX	03-12-2014	14108	583.733	583.732	1
176	57125	2014	ATEM INTEGRACION TECNOLOGICA LTDA	76.086.318-1	2868	120318	COMPUTADOR DELL OPTIPLEX	03-12-2014	14108	583.733	583.732	1
177	57126	2014	ATEM INTEGRACION TECNOLOGICA LTDA	76.086.318-1	2868	120318	COMPUTADOR DELL OPTIPLEX	03-12-2014	14108	583.733	583.732	1
178	57127	2014	ATEM INTEGRACION TECNOLOGICA LTDA	76.086.318-1	2868	120318	COMPUTADOR DELL OPTIPLEX	03-12-2014	14108	583.733	583.732	1
179	57130	2014	ATEM INTEGRACION TECNOLOGICA LTDA	76.086.318-1	2868	120318	COMPUTADOR DELL OPTIPLEX	03-12-2014	14108	583.733	583.732	1
180	57144	2014	COMPUTACION E INGENIERIAS.A.	96.693.120-5	405	120560	COMPUTADOR LENOVO THINKCENTRE	19-12-2014	14108	415.841	415.840	1
181	57144	2014	COMPUTACION E INGENIERIAS.A.	96.693.120-5	405	120560	MONITOR 23 PULGADAS	19-12-2014	14108	237.307	237.306	1
182	57148	2014	COMPUTACION E INGENIERIAS.A.	96.693.120-5	405	120560	COMPUTADOR LENOVO THINKCENTRE	19-12-2014	14108	415.841	415.840	1
183	57148	2014	COMPUTACION E INGENIERIAS.A.	96.693.120-5	405	120560	MONITOR 23 PULGADAS	19-12-2014	14108	237.307	237.306	1
184	57151	2014	COMPUTACION E INGENIERIAS.A.	96.693.120-5	405	120560	COMPUTADOR LENOVO THINKCENTRE	19-12-2014	14108	415.841	415.840	1
185	57151	2014	COMPUTACION E INGENIERIAS.A.	96.693.120-5	405	120560	MONITOR 23 PULGADAS	19-12-2014	14108	237.308	237.307	1
186	57154	2014	COMPUTACION E INGENIERIAS.A.	96.693.120-5	405	120560	COMPUTADOR LENOVO THINKCENTRE	19-12-2014	14108	415.841	415.840	1
187	57154	2014	COMPUTACION E INGENIERIAS.A.	96.693.120-5	405	120560	MONITOR 23 PULGADAS	19-12-2014	14108	237.308	237.307	1
188	57157	2014	COMPUTACION E INGENIERIAS.A.	96.693.120-5	405	120560	COMPUTADOR LENOVO THINKCENTRE	19-12-2014	14108	415.841	415.840	1
189	57157	2014	COMPUTACION E INGENIERIAS.A.	96.693.120-5	405	120560	MONITOR 23 PULGADAS	19-12-2014	14108	237.308	237.307	1
190	57158	2014	COMPUTACION E INGENIERIAS.A.	96.693.120-5	405	120560	COMPUTADOR LENOVO THINKCENTRE	19-12-2014	14108	415.841	415.840	1
191	57158	2014	COMPUTACION E INGENIERIAS.A.	96.693.120-5	405	120560	MONITOR 23 PULGADAS	19-12-2014	14108	237.308	237.307	1
192	57163	2014	COMPUTACION E INGENIERIAS.A.	96.693.120-5	405	120560	COMPUTADOR LENOVO THINKCENTRE	19-12-2014	14108	415.842	415.841	1
193	57163	2014	COMPUTACION E INGENIERIAS.A.	96.693.120-5	405	120560	MONITOR 23 PULGADAS	19-12-2014	14108	237.308	237.307	1
194	57432	2015	MERCADO PUBLICO	61.979.970-4	SN	AJUSTE PRIMER	CPU	06-03-2015	14108	300.000	287.500	12.500
195	57449	2015	MERCADO PUBLICO	61.979.970-4	SN	AJUSTE PRIMER	CPU, MONITOR LG MOD. E1942C-BN SERIE N° 206NDXQ4E570, T	18-03-2015	14108	320.321	306.974	13.347
196	57618	2015	MERCADO PUBLICO	61.979.970-4	SN	AJUSTE PRIMER	CPU DELL MOD. VOSTRO 220S SERIE N° CYSHT11, MONITOR LG M	30-06-2015	14108	614.243	563.056	51.187
197	57684	2015	MERCADO PUBLICO	61.979.970-4	SN	AJUSTE PRIMER	CPU ARTEA MOD. GENERICO SERIE N° 110836	14-04-2015	14108	300.000	283.333	16.667
198	57686	2015	MERCADO PUBLICO	61.979.970-4	SN	AJUSTE PRIMER	CPU GENERICO MOD. GENERICO SERIE N° 131927-130102	14-04-2015	14108	300.000	283.333	16.667
199	57730	2015	MERCADO PUBLICO	61.979.970-4	SN	AJUSTE PRIMER	CPU GENERICO MOD. GENERICO SERIE N° 131915-130102	15-04-2015	14108	300.000	283.333	16.667
200	57785	2015	MERCADO PUBLICO	61.979.970-4	SN	AJUSTE PRIMER	COMPUTADOR HP SERIE N° 404NDSK47678, MOUSE MICROSOFT	20-04-2015	14108	577.397	545.319	32.078
201	57856	2015	MERCADO PUBLICO	61.979.970-4	SN	AJUSTE PRIMER	CPU SENTI MOD. GENERICO SERIE N° 110281	22-04-2015	14108	320.321	302.525	17.796
202	57912	2015	MERCADO PUBLICO	61.979.970-4	SN	AJUSTE PRIMER	GABINETE DELL MOD. VOSTRO 230 S/N° 3WPNFQ1, MONITOR VIE	27-04-2015	14108	738.567	697.535	41.032
203	57948	2015	MERCADO PUBLICO	61.979.970-4	SN	AJUSTE PRIMER	CPU DELL MOD. VOSTRO 220S SERIE N° 3Z8YTK1, MONITOR DELL	28-04-2015	14108	614.243	580.118	34.125
204	58138	2015	MERCADO PUBLICO	61.979.970-4	SN	AJUSTE PRIMER	SCANNER BROTHER MOD. SCANJET 5590 SERIE N° CN65QSR09Z.	14-05-2015	14108	380.655	354.220	26.435
205	58351	2015	MERCADO PUBLICO	61.979.970-4	SN	AJUSTE PRIMER	GABINETE DELL MOD. OPTIPLEX 320 SERIE N° FQZQGG1, MOUSE	26-05-2015	14108	738.567	687.277	51.290
206	58472	2015	MERCADO PUBLICO	61.979.970-4	SN	AJUSTE PRIMER	COMPUTADOR GENERICO SERIE N° 004048, MONITOR, MOUSE, T	01-07-2015	14108	456.990	418.907	38.083
207	58485	2015	MERCADO PUBLICO	61.979.970-4	SN	AJUSTE PRIMER	COMPUTADOR DELL MOD. VOSTRO 220S SERIE N° 2KJLWPL1, MO	09-07-2015	14108	540.874	488.289	52.585
208	58548	2015	MERCADO PUBLICO	61.979.970-4	SN	AJUSTE PRIMER	CPU GENERICO MOD. GENERICO SERIE N° 004312, MONITOR SAM	03-08-2015	14108	300.000	266.666	33.334
209	58655	2015	MERCADO PUBLICO	61.979.970-4	SN	AJUSTE PRIMER	CPU, MONITOR AOC, TECLADO DELL, MOUSE DELL	10-08-2015	14108	320.321	284.730	35.591
210	58657	2015	PRODATA S.A.	79.808.810-6	3812	3568	DESKTOP DELL OPTIPLEX 3020	10-07-2015	14108	565.700	510.701	54.999

211	58658	2015	PRODATA S.A.	79.808.810-6	3812	3568	DESKTOP DELL OPTIPLEX 3020	10-07-2015	14108	565.700	510.701	54.999
212	58659	2015	PRODATA S.A.	79.808.810-6	3812	3568	DESKTOP DELL OPTIPLEX 3020	10-07-2015	14108	565.700	510.701	54.999
213	58664	2015	PRODATA S.A.	79.808.810-6	3812	3568	DESKTOP DELL OPTIPLEX 3020	10-07-2015	14108	565.700	510.701	54.999
214	58665	2015	PRODATA S.A.	79.808.810-6	3812	3568	DESKTOP DELL OPTIPLEX 3020	10-07-2015	14108	565.700	510.701	54.999
215	58666	2015	PRODATA S.A.	79.808.810-6	3812	3568	DESKTOP DELL OPTIPLEX 3020	10-07-2015	14108	565.700	510.701	54.999
216	58668	2015	PRODATA S.A.	79.808.810-6	3812	3568	DESKTOP DELL OPTIPLEX 3020	10-07-2015	14108	565.700	510.701	54.999
217	58669	2015	PRODATA S.A.	79.808.810-6	3812	3568	DESKTOP DELL OPTIPLEX 3020	10-07-2015	14108	565.700	510.701	54.999
218	58670	2015	PRODATA S.A.	79.808.810-6	3812	3568	DESKTOP DELL OPTIPLEX 3020	10-07-2015	14108	565.700	510.701	54.999
219	58671	2015	PRODATA S.A.	79.808.810-6	3812	3568	DESKTOP DELL OPTIPLEX 3020	10-07-2015	14108	565.700	510.701	54.999
220	58672	2015	PRODATA S.A.	79.808.810-6	3812	3568	DESKTOP DELL OPTIPLEX 3020	10-07-2015	14108	565.700	510.701	54.999
221	58674	2015	PRODATA S.A.	79.808.810-6	3812	3568	DESKTOP DELL OPTIPLEX 3020	10-07-2015	14108	565.700	510.701	54.999
222	58675	2015	PRODATA S.A.	79.808.810-6	3812	3568	DESKTOP DELL OPTIPLEX 3020	10-07-2015	14108	565.700	510.701	54.999
223	58676	2015	PRODATA S.A.	79.808.810-6	3812	3568	DESKTOP DELL OPTIPLEX 3020	10-07-2015	14108	565.700	510.701	54.999
224	58678	2015	PRODATA S.A.	79.808.810-6	3812	3568	DESKTOP DELL OPTIPLEX 3020	10-07-2015	14108	565.700	510.701	54.999
225	58684	2015	PRODATA S.A.	79.808.810-6	3812	3568	DESKTOP DELL OPTIPLEX 3020	10-07-2015	14108	565.700	510.701	54.999
226	58685	2015	PRODATA S.A.	79.808.810-6	3812	3568	DESKTOP DELL OPTIPLEX 3020	10-07-2015	14108	565.700	510.701	54.999
227	58688	2015	PRODATA S.A.	79.808.810-6	3812	3568	DESKTOP DELL OPTIPLEX 3020	10-07-2015	14108	565.700	510.701	54.999
228	58689	2015	PRODATA S.A.	79.808.810-6	3812	3568	DESKTOP DELL OPTIPLEX 3020	10-07-2015	14108	565.700	510.701	54.999
229	58690	2015	PRODATA S.A.	79.808.810-6	3812	3568	DESKTOP DELL OPTIPLEX 3020	10-07-2015	14108	565.700	510.701	54.999
230	58692	2015	PRODATA S.A.	79.808.810-6	3812	3568	DESKTOP DELL OPTIPLEX 3020	10-07-2015	14108	565.699	510.700	54.999
231	58896	2015	MERCADO PUBLICO	61.979.970-4	SN	AJUSTE PRIMER	GABINETE DELL MOD. VOSTRO 2205, SERIE N° 2KLPPL1, MONIT	29-09-2015	14108	300.000	262.500	37.500
232	59203	2015	MERCADO PUBLICO	61.979.970-4	SN	AJUSTE PRIMER	COMPUTADOR DELL OPTIPLEX 760 SERIE N° 2C3STK1, MONITOR	11-11-2015	14108	750.000	635.416	114.584
233	59205	2015	MERCADO PUBLICO	61.979.970-4	SN	AJUSTE PRIMER	COMPUTADOR DELL INTER CORE DOBLE NUCLEO SIN SERIE N°, M	12-11-2015	14108	585.009	495.632	89.377
234	59271	2015	MERCADO PUBLICO	61.979.970-4	SN	AJUSTE PRIMER	COMPUTADOR DELL VOSTRO 2205 SERIE N° 2KLRPL1, MONITOR V	30-11-2015	14108	612.088	518.574	93.514
235	59272	2015	MERCADO PUBLICO	61.979.970-4	SN	AJUSTE PRIMER	CPU GENERICO MOD. GENERICO S/SERIE	30-11-2015	14108	300.000	254.166	45.834
236	59274	2015	MERCADO PUBLICO	61.979.970-4	SN	AJUSTE PRIMER	COMPUTADOR INTEL CORE DOBLE NUCLEO GENERICO SERIE N° 0	30-11-2015	14108	233.232	197.599	35.633
237	59276	2015	MERCADO PUBLICO	61.979.970-4	SN	AJUSTE PRIMER	CPU SERIE N° 628YTK1	30-11-2015	14108	320.321	271.383	48.938
238	60017	2015	MERCADO PUBLICO	61.979.970-4	SN	AJUSTE PRIMER	PLOTTER EPSON MOD. STYLUS PRO 9880, SERIE N° J220011497	30-12-2015	14108	500.000	416.666	83.334
239	60176	2016	SOCIEDAD COMERCIAL FORTALEZA Y CIA	76.367.430-4	7017	453	20 COMPUTADORES	12-01-2016	14108	870.931	713.679	157.252
240	60592	2016	MERCADO PUBLICO	61.979.970-4	SN	AJUSTE PRIMER	COMPUTADOR DELL MOD. VOSTRO SERIE N° 3WNFSQ1	15-03-2016	14108	540.874	428.192	112.682
241	60596	2016	MERCADO PUBLICO	61.979.970-4	SN	AJUSTE PRIMER	CPU COMTECSA, MONITOR VIEWSONIC, TECLADO DELL, MOUSE E	15-03-2016	14108	614.243	486.275	127.968
242	60713	2016	MERCADO PUBLICO	61.979.970-4	SN	AJUSTE PRIMER	COMPUTADOR GENERICO MOD. GENERICO SERIE N° 2345319, M	12-04-2016	14108	456.990	355.436	101.554
243	60883	2016	MERCADO PUBLICO	61.979.970-4	SN	AJUSTE PRIMER	COMPUTADOR DELL MOD. VOSTRO 2205 SERIE N° 1YSHTJ1, TECL	16-05-2016	14108	540.874	413.167	127.707
244	60885	2016	MERCADO PUBLICO	61.979.970-4	SN	AJUSTE PRIMER	COMPUTADOR DELL MOD. OPTIPLEX 755 SERIE N° CZS2TG1, TECL	17-05-2016	14108	540.874	413.167	127.707
245	61054	2016	MERCADO PUBLICO	61.979.970-4	SN	AJUSTE PRIMER	COMPUTADOR DELL VOSTRO 2205 SERIE N° 6YSHTJ1, MONITOR C	26-05-2016	14108	612.088	467.567	144.521
246	61064	2016	SOC. DE COMPUTACION DATASOFT S.A.	96.554.420-8	1128	2418	1 SISTEMA CONTROL INGRESO PERSONAL	23-03-2016	14108	4.637.257	3.671.161	966.096
247	61550	2016	MERCADO PUBLICO	61.979.970-4	SN	AJUSTE PRIMER	COMPUTADOR SENTRY MOD. GENERICO SERIE N° 131851-12112	30-06-2016	14108	639.104	479.328	159.776
248	61670	2016	MERCADO PUBLICO	61.979.970-4	SN	AJUSTE PRIMER	COMPUTADOR ARTEC MOD. GENERICO SERIE N° 131618, MONIT	07-07-2016	14108	494.169	363.763	130.406
249	61708	2016	MERCADO PUBLICO	61.979.970-4	SN	AJUSTE PRIMER	COMPUTADOR DELL MOD. OPTIPLEX 380 SERIE N° H84JN1L, TEC	11-07-2016	14108	540.874	398.143	142.731
250	61775	2016	COMERCIALIZADORA TELENET LTDA.	77.700.780-7	7486	2879	30 COMPUTADORES	28-06-2016	14108	726.076	544.557	181.519
251	61776	2016	COMERCIALIZADORA TELENET LTDA.	77.700.780-7	7486	2879	30 COMPUTADORES	28-06-2016	14108	726.076	544.557	181.519
252	61777	2016	COMERCIALIZADORA TELENET LTDA.	77.700.780-7	7486	2879	30 COMPUTADORES	28-06-2016	14108	726.076	544.557	181.519
253	61780	2016	COMERCIALIZADORA TELENET LTDA.	77.700.780-7	7486	2879	30 COMPUTADORES	28-06-2016	14108	726.076	544.557	181.519
254	61792	2016	COMERCIALIZADORA TELENET LTDA.	77.700.780-7	7486	2879	30 COMPUTADORES	28-06-2016	14108	726.076	544.557	181.519
255	61793	2016	COMERCIALIZADORA TELENET LTDA.	77.700.780-7	7486	2879	30 COMPUTADORES	28-06-2016	14108	726.076	544.557	181.519
256	61898	2016	MERCADO PUBLICO	61.979.970-4	SN	AJUSTE PRIMER	COMPUTADOR DELL, MONITOR LG 24M38H, TECLADO DELL K32	28-07-2016	14108	565.700	416.418	149.282
257	61912	2016	MERCADO PUBLICO	61.979.970-4	SN	AJUSTE PRIMER	COMPUTADOR DELL MOD. OPTIPLEX 755 SERIE N° B6LOSH1, TEC	28-07-2016	14108	540.874	398.143	142.731
258	61919	2016	MERCADO PUBLICO	61.979.970-4	SN	AJUSTE PRIMER	COMPUTADOR DELL MOD. OPTIPLEX 760 SERIE N° 4NK3NK1, TEC	03-08-2016	14108	540.874	390.631	150.243
259	61920	2016	MERCADO PUBLICO	61.979.970-4	SN	AJUSTE PRIMER	CPU LG, MONITOR VIEWSONIC, TECLADO DELL KB216T	03-08-2016	14108	565.700	408.561	157.139
260	61923	2016	MERCADO PUBLICO	61.979.970-4	SN	AJUSTE PRIMER	COMPUTADOR DELL MOD. VOSTRO 2205 SERIE N° 2KMRPL1, TEC	05-08-2016	14108	540.874	390.631	150.243
261	61927	2016	MERCADO PUBLICO	61.979.970-4	SN	AJUSTE PRIMER	COMPUTADOR INTEL CORE, TECLADO DELL, MOUSE GENIUS, MON	05-08-2016	14108	233.232	168.445	64.787
262	61937	2016	MERCADO PUBLICO	61.979.970-4	SN	AJUSTE PRIMER	COMPUTADOR DELL MOD. VOSTRO 2205 SERIE N° 2KVKVPL1, TECL	09-08-2016	14108	540.874	390.631	150.243
263	61938	2016	MERCADO PUBLICO	61.979.970-4	SN	AJUSTE PRIMER	PC DELL, MOUSE DELL, TECLADO DELL, PANTALLA LG	08-09-2016	14108	500.000	354.166	145.834
264	61941	2016	MERCADO PUBLICO	61.979.970-4	SN	AJUSTE PRIMER	PC DELL, MOUSE DELL, TECLADO DELL, MONITOR LG	12-08-2016	14108	500.000	361.111	138.889
265	61942	2016	MERCADO PUBLICO	61.979.970-4	SN	AJUSTE PRIMER	COMPUTADOR CONTECSA MOD. GENERICO SERIE N° 2345321, TE	12-08-2016	14108	482.551	348.509	134.042
266	61965	2016	MERCADO PUBLICO	61.979.970-4	SN	AJUSTE PRIMER	COMPUTADOR CPU GENERICO, MONITOR AOC, TECLADO MICROS	19-08-2016	14108	300.000	216.666	83.334
267	61971	2016	MERCADO PUBLICO	61.979.970-4	SN	AJUSTE PRIMER	COMPUTADOR AMINORTE GENERICO SERIE N° 7209094 TECLADO	23-08-2016	14108	482.551	348.509	134.042
268	61981	2016	TECHNOSYSTEMS CHILE LTDA	96.678.350-13	6473	3780	8 COMPUTADORES	18-08-2016	14108	738.567	533.409	205.158
269	61984	2016	MERCADO PUBLICO	61.979.970-4	SN	AJUSTE PRIMER	GABINETE DELL OPTIPLEX 7040 S/NJ.VVWS482, MONITOR LG MOD	26-08-2016	14108	738.567	533.409	205.158
270	61987	2016	MERCADO PUBLICO	61.979.970-4	SN	AJUSTE PRIMER	COMPUTADOR DELL OPT 7040 SFF 17-6700 8 GB 1TB W7PR (07	26-08-2016	14108	738.567	533.409	205.158
271	62013	2016	MERCADO PUBLICO	61.979.970-4	SN	AJUSTE PRIMER	PLOTTER HP DESIGNJET 500 MOD. C7770B SERIE N° MYS2F303	06-09-2016	14108	500.000	354.166	145.834
272	62091	2016	MERCADO PUBLICO	61.979.970-4	SN	AJUSTE PRIMER	GABINETE DELL MOD. OPTIPLEX 3020 S/N F1YVR22, TECLADO MG	21-09-2016	14108	738.567	523.151	215.416
273	62101	2016	MERCADO PUBLICO	61.979.970-4	SN	AJUSTE PRIMER	MONITOR LG MOD. 23MP55HQ-P SERIE N° 507NTBF0957.	23-09-2016	14108	146.791	103.976	42.815
274	62245	2016	MERCADO PUBLICO	61.979.970-4	SN	AJUSTE PRIMER	COMPUTADOR ARTEC GENERICO SERIE N° 131628, TECLADO DELL	14-12-2016	14108	494.169	329.446	164.724
275	62249	2016	MERCADO PUBLICO	61.979.970-4	SN	AJUSTE PRIMER	CPU DELL, MONITOR LG 24M38H, TECLADO DELL KB216T, MOUN	14-12-2016	14108	585.009	390.006	195.004
276	62261	2017	MERCADO PUBLICO	61.979.970-4	SN	AJUSTE PRIMER	VIDEO PROYECTOR HITACHI MOD. CP-AX2503 SERIE N° 1196849	30-01-2017	14108	759.095	495.520	263.575
277	62532	2017	MERCADO PUBLICO	61.979.970-4	SN	AJUSTE PRIMER	PORTA BRACE BOLSO PARA PROTEGER CAMARA DE VIDEO ENG. TR	15-02-2017	14108	261.800	167.261	94.539
278	62677	2017	INGENIERIA Y CONSTRUCCIÓN RICARDO	89.912.300-K	930511	1576	IMPRESORA EPSON L575	07-04-2017	14108	211.534	129.270	82.264
279	62855	2017	SOC. DE COMPUTACIÓN DATASOFT S.A.	96.554.420-8	1598	4029	DISPOSITIVO BIOMÉTRICO INST.	31-07-2017	14108	372.299	212.003	160.296
280	62855	2017	SOC. DE COMPUTACIÓN DATASOFT S.A.	96.554.420-8	1598	4031	DISPOSITIVO BIOMÉTRICO	31-07-2017	14108	244.439	139.194	105.245

281	62856	2017	SOC. DE COMPUTACIÓN DATASOFT S.A.	96.554.420-8	1598	4029	DISPOSITIVO BIOMÉTRICO INST.	31-07-2017	14108	372.299	212.003	160.296
282	62856	2017	SOC. DE COMPUTACIÓN DATASOFT S.A.	96.554.420-8	1598	4031	DISPOSITIVO BIOMÉTRICO	31-07-2017	14108	244.439	139.194	105.245
283	62857	2017	SOC. DE COMPUTACIÓN DATASOFT S.A.	96.554.420-8	1598	4029	DISPOSITIVO BIOMÉTRICO INST.	31-07-2017	14108	372.299	212.003	160.296
284	62857	2017	SOC. DE COMPUTACIÓN DATASOFT S.A.	96.554.420-8	1598	4031	DISPOSITIVO BIOMÉTRICO	31-07-2017	14108	244.439	139.194	105.245
285	62859	2017	SOC. DE COMPUTACIÓN DATASOFT S.A.	96.554.420-8	1598	4029	DISPOSITIVO BIOMÉTRICO INST.	31-07-2017	14108	372.298	212.002	160.296
286	62859	2017	SOC. DE COMPUTACIÓN DATASOFT S.A.	96.554.420-8	1598	4031	DISPOSITIVO BIOMÉTRICO	31-07-2017	14108	244.438	139.193	105.245
287	62860	2017	SOC. DE COMPUTACIÓN DATASOFT S.A.	96.554.420-8	1598	4029	DISPOSITIVO BIOMÉTRICO INST.	31-07-2017	14108	372.298	212.002	160.296
288	62860	2017	SOC. DE COMPUTACIÓN DATASOFT S.A.	96.554.420-8	1598	4031	DISPOSITIVO BIOMÉTRICO	31-07-2017	14108	244.438	139.193	105.245
289	62861	2017	CAROLINA CASTRO FIGUEROA	13.565.560-0	323	3814	DISPOSITIVO BIOMÉTRICO	22-08-2017	14108	364.067	202.259	161.808
290	62867	2017	SOCIEDAD COMERCIAL FORTEZA Y CIA LT	76.367.430-4	9533	3904	IMPRESORA TÉRMICA BIXOLON	01-08-2017	14108	181.484	103.344	78.140
291	62868	2017	SOCIEDAD COMERCIAL FORTEZA Y CIA LT	76.367.430-4	9533	3904	IMPRESORA TÉRMICA BIXOLON	01-08-2017	14108	181.484	103.344	78.140
292	62869	2017	SOCIEDAD COMERCIAL FORTEZA Y CIA LT	76.367.430-4	9533	3904	IMPRESORA TÉRMICA BIXOLON	01-08-2017	14108	181.484	103.344	78.140
293	62870	2017	SOCIEDAD COMERCIAL FORTEZA Y CIA LT	76.367.430-4	9533	3904	IMPRESORA TÉRMICA BIXOLON	01-08-2017	14108	181.484	103.344	78.140
294	62871	2017	SOCIEDAD COMERCIAL FORTEZA Y CIA LT	76.367.430-4	9533	3904	IMPRESORA TÉRMICA BIXOLON	01-08-2017	14108	181.484	103.344	78.140
295	62872	2017	SOCIEDAD COMERCIAL FORTEZA Y CIA LT	76.367.430-4	9533	3904	IMPRESORA TÉRMICA BIXOLON	01-08-2017	14108	181.485	103.345	78.140
296	62937	2017	DELL COMPUTER DE CHILE LTDA.	77.099.980-4	32141	4801	COMPUTADOR ESCRITORIO	30-08-2017	14108	1.215.571	675.317	540.254
297	62938	2017	DELL COMPUTER DE CHILE LTDA.	77.099.980-4	32141	4801	COMPUTADOR ESCRITORIO	30-08-2017	14108	1.215.571	675.317	540.254
298	62939	2017	DELL COMPUTER DE CHILE LTDA.	77.099.980-4	32141	4801	COMPUTADOR ESCRITORIO	30-08-2017	14108	1.215.571	675.317	540.254
299	62942	2017	DELL COMPUTER DE CHILE LTDA.	77.099.980-4	32141	4801	COMPUTADOR ESCRITORIO	30-08-2017	14108	1.215.572	675.317	540.255
300	63142	2017	CARLOS PALMA RIVERA Y OTROS LTDA.	76.596.570-5	31107	5875	IMPRESORA	15-12-2017	14108	446.863	223.431	223.432
301	63760	2017	MERCADO PUBLICO	61.979.970-4	SN	AJUSTE PRIMER	CPU DELL OPTIPLEX	31-12-2017	14108	614.243	307.121	307.122
302	63761	2017	MERCADO PUBLICO	61.979.970-4	SN	AJUSTE PRIMER	CPU DELL OPTIPLEX 3020	31-12-2017	14108	614.243	307.121	307.122
303	63868	2017	MERCADO PUBLICO	61.979.970-4	SN	AJUSTE PRIMER	CPU GENERIVO I3, MONITOR VIEWSONIC SERIE N° VA1932WN, TE	31-12-2017	14108	300.000	149.999	150.001
304	63955	2017	MERCADO PUBLICO	61.979.970-4	SN	AJUSTE PRIMER	CPU INTEL INSIDE, DELL MODELO D 115, TECLADO, MOUSE Y MON	31-12-2017	14108	300.000	149.999	150.001
305	64029	2017	MERCADO PUBLICO	61.979.970-4	SN	AJUSTE PRIMER	NOTEBOOK DELL	31-12-2017	14108	200.000	99.999	100.001
306	64035	2017	MERCADO PUBLICO	61.979.970-4	SN	AJUSTE PRIMER	PC THINK CENTRE	31-12-2017	14108	1.000.000	499.999	500.001
307	64036	2017	MERCADO PUBLICO	61.979.970-4	SN	AJUSTE PRIMER	PC NEGRO, DELL	31-12-2017	14108	500.000	249.999	250.001
308	64045	2017	MERCADO PUBLICO	61.979.970-4	SN	AJUSTE PRIMER	PC DELL	31-12-2017	14108	400.000	199.999	200.001
309	64046	2017	MERCADO PUBLICO	61.979.970-4	SN	AJUSTE PRIMER	PC DELL	31-12-2017	14108	400.000	199.999	200.001
310	64053	2017	MERCADO PUBLICO	61.979.970-4	SN	AJUSTE PRIMER	MONITOR AOC	31-12-2017	14108	200.000	99.999	100.001
311	64064	2017	MERCADO PUBLICO	61.979.970-4	SN	AJUSTE PRIMER	NOTEBOOK TOSHIBA	31-12-2017	14108	562.380	281.189	281.191
312	64065	2017	MERCADO PUBLICO	61.979.970-4	SN	AJUSTE PRIMER	CPU NEGRO DELL	31-12-2017	14108	565.700	282.849	282.851
313	64066	2017	MERCADO PUBLICO	61.979.970-4	SN	AJUSTE PRIMER	CPU NEGRO DELL	31-12-2017	14108	565.700	282.849	282.851
314	64095	2017	MERCADO PUBLICO	61.979.970-4	SN	AJUSTE PRIMER	CPU COLOR NEGRO HP COMPAQ	31-12-2017	14108	300.000	149.999	150.001
315	64096	2017	MERCADO PUBLICO	61.979.970-4	SN	AJUSTE PRIMER	CPU COLOR NEGRO ARTEC	31-12-2017	14108	300.000	149.999	150.001
316	64175	2017	MERCADO PUBLICO	61.979.970-4	SN	AJUSTE PRIMER	COMPUTADOR CPU NEGRO DELL	31-12-2017	14108	395.182	197.590	197.592
317	64176	2017	MERCADO PUBLICO	61.979.970-4	SN	AJUSTE PRIMER	COMPUTADOR CPU NEGRO LG	31-12-2017	14108	395.182	197.590	197.592
318	64178	2017	MERCADO PUBLICO	61.979.970-4	SN	AJUSTE PRIMER	COMPUTADOR CPU NEGRO DELL	31-12-2017	14108	395.182	197.590	197.592
319	64197	2017	MERCADO PUBLICO	61.979.970-4	SN	AJUSTE PRIMER	CPU NEGRO DELL	31-12-2017	14108	565.700	282.849	282.851
320	64243	2017	MERCADO PUBLICO	61.979.970-4	SN	AJUSTE PRIMER	CPU DELL OPTIPLEX 9020	31-12-2017	14108	493.154	246.576	246.578
321	64244	2017	MERCADO PUBLICO	61.979.970-4	SN	AJUSTE PRIMER	CPU ARTEC	31-12-2017	14108	300.000	149.999	150.001
322	64261	2017	MERCADO PUBLICO	61.979.970-4	SN	AJUSTE PRIMER	CPU COLOR NEGRO DELL	31-12-2017	14108	300.000	149.999	150.001
323	64292	2017	MERCADO PUBLICO	61.979.970-4	SN	AJUSTE PRIMER	CPU COLOR NEGRO DELL	31-12-2017	14108	300.000	149.999	150.001
324	64293	2017	MERCADO PUBLICO	61.979.970-4	SN	AJUSTE PRIMER	CPU COLOR NEGRO DELL	31-12-2017	14108	300.000	149.999	150.001
325	64294	2017	MERCADO PUBLICO	61.979.970-4	SN	AJUSTE PRIMER	CPU COLOR NEGRO DELL	31-12-2017	14108	300.000	149.999	150.001
326	64295	2017	MERCADO PUBLICO	61.979.970-4	SN	AJUSTE PRIMER	CPU COLOR NEGRO HP	31-12-2017	14108	300.000	149.999	150.001
327	64297	2017	MERCADO PUBLICO	61.979.970-4	SN	AJUSTE PRIMER	MONITOR COLOR NEGRO LG, SERIE 508NNTYA6754	31-12-2017	14108	453.805	226.902	226.903
328	64352	2017	MERCADO PUBLICO	61.979.970-4	SN	AJUSTE PRIMER	COMPUTADOR GENERICO SERIE N° 12167-100423, TECLADO LENO	31-12-2017	14108	456.990	228.494	228.496
329	64493	2017	MERCADO PUBLICO	61.979.970-4	SN	AJUSTE PRIMER	CPU DELL	31-12-2017	14108	614.243	307.121	307.122
330	64494	2017	MERCADO PUBLICO	61.979.970-4	SN	AJUSTE PRIMER	CPU DELL	31-12-2017	14108	614.243	307.121	307.122
331	64511	2017	MERCADO PUBLICO	61.979.970-4	SN	AJUSTE PRIMER	CPU SENTEI	31-12-2017	14108	320.321	160.160	160.161
332	64513	2017	MERCADO PUBLICO	61.979.970-4	SN	AJUSTE PRIMER	CPU DELL	31-12-2017	14108	614.243	307.121	307.122
333	64516	2017	MERCADO PUBLICO	61.979.970-4	SN	AJUSTE PRIMER	CPU DELL	31-12-2017	14108	614.243	307.121	307.122
334	64524	2017	MERCADO PUBLICO	61.979.970-4	SN	AJUSTE PRIMER	NOTEBOOK LENOVO 0769AD6	31-12-2017	14108	200.000	99.999	100.001
335	64530	2017	MERCADO PUBLICO	61.979.970-4	SN	AJUSTE PRIMER	CPU SENTEI	31-12-2017	14108	320.321	160.160	160.161
336	64536	2017	MERCADO PUBLICO	61.979.970-4	SN	AJUSTE PRIMER	CPU ARTEC	31-12-2017	14108	300.000	149.999	150.001
337	64537	2017	MERCADO PUBLICO	61.979.970-4	SN	AJUSTE PRIMER	CPU ARTEC	31-12-2017	14108	300.000	149.999	150.001
338	64538	2017	MERCADO PUBLICO	61.979.970-4	SN	AJUSTE PRIMER	CPU DELL	31-12-2017	14108	614.243	307.121	307.122
339	64539	2017	MERCADO PUBLICO	61.979.970-4	SN	AJUSTE PRIMER	CPU DELL	31-12-2017	14108	614.243	307.121	307.122
340	64563	2017	MERCADO PUBLICO	61.979.970-4	SN	AJUSTE PRIMER	CPU SENTEY	31-12-2017	14108	320.321	160.160	160.161
341	64564	2017	MERCADO PUBLICO	61.979.970-4	SN	AJUSTE PRIMER	CPU DELL	31-12-2017	14108	614.243	307.121	307.122
342	64565	2017	MERCADO PUBLICO	61.979.970-4	SN	AJUSTE PRIMER	CPU DELL	31-12-2017	14108	614.243	307.121	307.122
343	64573	2017	MERCADO PUBLICO	61.979.970-4	SN	AJUSTE PRIMER	MONITOR AOC	31-12-2017	14108	200.000	99.999	100.001
344	64574	2017	MERCADO PUBLICO	61.979.970-4	SN	AJUSTE PRIMER	MONITOR AOC	31-12-2017	14108	200.000	99.999	100.001
345	64584	2017	MERCADO PUBLICO	61.979.970-4	SN	AJUSTE PRIMER	NOTEBOOK TOSHIBA SERIAL: 58237068K	31-12-2017	14108	562.380	281.189	281.191
346	64589	2017	MERCADO PUBLICO	61.979.970-4	SN	AJUSTE PRIMER	CPU LENOVO	31-12-2017	14108	300.000	149.999	150.001
347	64590	2017	MERCADO PUBLICO	61.979.970-4	SN	AJUSTE PRIMER	CPU DELL	31-12-2017	14108	614.243	307.121	307.122
348	64591	2017	MERCADO PUBLICO	61.979.970-4	SN	AJUSTE PRIMER	CPU DELL	31-12-2017	14108	614.243	307.121	307.122
349	64592	2017	MERCADO PUBLICO	61.979.970-4	SN	AJUSTE PRIMER	CPU DELL	31-12-2017	14108	614.243	307.121	307.122
350	64593	2017	MERCADO PUBLICO	61.979.970-4	SN	AJUSTE PRIMER	CPU DELL	31-12-2017	14108	614.243	307.121	307.122

351	64620	2017	MERCADO PUBLICO	61.979.970-4	SN	AJUSTE PRIMER	CPU DELL		31-12-2017	14108	614.243	307.121	307.122
352	64629	2017	MERCADO PUBLICO	61.979.970-4	SN	AJUSTE PRIMER	GABINETE MARCA ARTEC MOD. GENERICO SERIE N° 131608. TECL		31-12-2017	14108	540.874	270.436	270.438
353	64631	2017	MERCADO PUBLICO	61.979.970-4	SN	AJUSTE PRIMER	CPU DELL		31-12-2017	14108	614.243	307.121	307.122
354	64632	2017	MERCADO PUBLICO	61.979.970-4	SN	AJUSTE PRIMER	CPU COMTECSA		31-12-2017	14108	300.000	149.999	150.001
355	64636	2017	MERCADO PUBLICO	61.979.970-4	SN	AJUSTE PRIMER	CPU DELL		31-12-2017	14108	614.243	307.121	307.122
356	64637	2017	MERCADO PUBLICO	61.979.970-4	SN	AJUSTE PRIMER	CPU DELL		31-12-2017	14108	614.243	307.121	307.122
357	64638	2017	MERCADO PUBLICO	61.979.970-4	SN	AJUSTE PRIMER	CPU COMTECSA		31-12-2017	14108	300.000	149.999	150.001
358	64639	2017	MERCADO PUBLICO	61.979.970-4	SN	AJUSTE PRIMER	CPU OPTIPLEX 755 DELL		31-12-2017	14108	565.700	282.849	282.851
359	64696	2017	MERCADO PUBLICO	61.979.970-4	SN	AJUSTE PRIMER	MONITOR AOC 14"		31-12-2017	14108	200.000	99.999	100.001
360	64697	2017	MERCADO PUBLICO	61.979.970-4	SN	AJUSTE PRIMER	MONITOR AOC 14"		31-12-2017	14108	200.000	99.999	100.001
361	64706	2017	MERCADO PUBLICO	61.979.970-4	SN	AJUSTE PRIMER	CPU DELL		31-12-2017	14108	614.243	307.121	307.122
362	64709	2017	MERCADO PUBLICO	61.979.970-4	SN	AJUSTE PRIMER	SCANNER		31-12-2017	14108	380.655	190.327	190.328
363	64719	2017	MERCADO PUBLICO	61.979.970-4	SN	AJUSTE PRIMER	CPU DELL		31-12-2017	14108	614.243	307.121	307.122
364	64722	2017	MERCADO PUBLICO	61.979.970-4	SN	AJUSTE PRIMER	CPU		31-12-2017	14108	300.000	149.999	150.001
365	64724	2017	MERCADO PUBLICO	61.979.970-4	SN	AJUSTE PRIMER	CPU DELL, MONITOR LG, MOUSE DELL, TECLADO DELL		31-12-2017	14108	585.009	292.504	292.505
366	64725	2017	MERCADO PUBLICO	61.979.970-4	SN	AJUSTE PRIMER	CPU DELL, MONITOR DELL, MOUSE DELL, TECLADO MICROSOFT, F		31-12-2017	14108	585.009	292.504	292.505
367	64775	2017	MERCADO PUBLICO	61.979.970-4	SN	AJUSTE PRIMER	CPU, MONITOR VIEWSONIC, TECLADO DELL, MOUSE LENOVO		31-12-2017	14108	320.321	160.160	160.161
368	64781	2017	MERCADO PUBLICO	61.979.970-4	SN	AJUSTE PRIMER	CPU HP, MONITOR LG, MOUSE DELL, TECLADO DELL		31-12-2017	14108	300.000	149.999	150.001
369	64798	2017	MERCADO PUBLICO	61.979.970-4	SN	AJUSTE PRIMER	CPU DELL, MONITOR LG, TECLADO DELL, MOUSE		31-12-2017	14108	585.009	292.504	292.505
370	64802	2017	MERCADO PUBLICO	61.979.970-4	SN	AJUSTE PRIMER	PROYECTOR EPSON		31-12-2017	14108	876.561	438.280	438.281
371	64812	2017	MERCADO PUBLICO	61.979.970-4	SN	AJUSTE PRIMER	TECLADO DELL, CPU DELL, MONITOR LG		31-12-2017	14108	300.000	149.999	150.001
372	64818	2017	MERCADO PUBLICO	61.979.970-4	SN	AJUSTE PRIMER	CPU DELL, MONITOR LG, MOUSE DELL, TECLADO HP		31-12-2017	14108	585.009	292.504	292.505
373	64832	2017	MERCADO PUBLICO	61.979.970-4	SN	AJUSTE PRIMER	COMPUTADOR ARTEC SERIO N° 131623, MONITOR VIEW SONICS S		31-12-2017	14108	494.169	247.084	247.085
374	64851	2017	MERCADO PUBLICO	61.979.970-4	SN	AJUSTE PRIMER	SCANNER HP SCANJET PRO 4500 FN1		31-12-2017	14108	380.655	190.327	190.328
375	65065	2017	MERCADO PUBLICO	61.979.970-4	SN	AJUSTE PRIMER	COMPUTADOR DELL CORE I5 SERIE N° 32784647690		31-12-2017	14108	395.182	197.590	197.592
376	65066	2017	MERCADO PUBLICO	61.979.970-4	SN	AJUSTE PRIMER	NOTEBOOK CORE I7 LENOVO MOD. 220 SERIE N° 8780		31-12-2017	14108	200.000	99.999	100.001
377	65082	2017	MERCADO PUBLICO	61.979.970-4	SN	AJUSTE PRIMER	COMPUTADOR SERIE N° 3275960138		31-12-2017	14108	639.104	319.551	319.553
378	65091	2017	MERCADO PUBLICO	61.979.970-4	SN	AJUSTE PRIMER	COMPUTADOR SERIE N° 32759406794		31-12-2017	14108	639.104	319.551	319.553
379	65122	2017	MERCADO PUBLICO	61.979.970-4	SN	AJUSTE PRIMER	COMPUTADOR GENERICO CORE I3		31-12-2017	14108	300.000	149.999	150.001
380	65130	2017	MERCADO PUBLICO	61.979.970-4	SN	AJUSTE PRIMER	COMPUTADOR DELL I5 SERIE N° 32755527178		31-12-2017	14108	395.182	197.590	197.592
381	65141	2017	MERCADO PUBLICO	61.979.970-4	SN	AJUSTE PRIMER	COMPUTADOR DELL I5 INTER CORE SERIE N° 32783014730		31-12-2017	14108	395.182	197.590	197.592
382	65159	2017	MERCADO PUBLICO	61.979.970-4	SN	AJUSTE PRIMER	CPU, TECLADO, MONITOR, MOUSE		31-12-2017	14108	504.178	252.088	252.090
383	65211	2017	MERCADO PUBLICO	61.979.970-4	SN	AJUSTE PRIMER	COMPUTADOR INTER CORE I5 SERIE N° 32761039754, MONITOR		31-12-2017	14108	233.232	116.615	116.617
384	65222	2017	MERCADO PUBLICO	61.979.970-4	SN	AJUSTE PRIMER	COMPUTADOR DELL CORE I7 SERIE N° 43288514066, MONITOR L		31-12-2017	14108	395.182	197.590	197.592
385	65223	2017	MERCADO PUBLICO	61.979.970-4	SN	AJUSTE PRIMER	COMPUTADOR DELL I5 SERIE N° 32757445946, MONITOR AOC SE		31-12-2017	14108	395.182	197.590	197.592
386	65226	2017	MERCADO PUBLICO	61.979.970-4	SN	AJUSTE PRIMER	COMPUTADOR DELL I5 SERIE N° 32757492602, MONITOR LG SER		31-12-2017	14108	395.182	197.590	197.592
387	65229	2017	MERCADO PUBLICO	61.979.970-4	SN	AJUSTE PRIMER	COMPUTADOR DEL I5 SERIE N° 32755812986, MONITOR AOC SER		31-12-2017	14108	395.182	197.590	197.592
388	65238	2017	MERCADO PUBLICO	61.979.970-4	SN	AJUSTE PRIMER	COMPUTADOR INTEL CORE I7 DELL SERIE N° 00186-725-738-102		31-12-2017	14108	233.232	116.615	116.617
389	65254	2017	MERCADO PUBLICO	61.979.970-4	SN	AJUSTE PRIMER	COMPUTADOR PENTIUM 4 GENERICO, MONITOR SAMSUNG MOD		31-12-2017	14108	572.875	286.437	286.438
390	65276	2017	MERCADO PUBLICO	61.979.970-4	SN	AJUSTE PRIMER	COMPUTADOR GENERICO, MONITOR LG MOD. FLATRON L153 SER		31-12-2017	14108	456.990	228.494	228.496
391	65286	2017	MERCADO PUBLICO	61.979.970-4	SN	AJUSTE PRIMER	COMPUTADOR DELL, MONITOR AOC SERIE N° 89874H013669, TE		31-12-2017	14108	565.700	282.849	282.851
392	65291	2017	MERCADO PUBLICO	61.979.970-4	SN	AJUSTE PRIMER	COMPUTADOR DELL INTER SERIE N° 16673547133, MONITOR SA		31-12-2017	14108	565.699	282.849	282.850
393	65299	2017	MERCADO PUBLICO	61.979.970-4	SN	AJUSTE PRIMER	COMPUTADOR I5 DELL SERIE N° 3750208941, MONITOR LG SERI		31-12-2017	14108	233.232	116.615	116.617
394	65329	2017	MERCADO PUBLICO	61.979.970-4	SN	AJUSTE PRIMER	COMPUTADOR HP ALL IN ONE SERIE N° 4C801300GL5, TECLADO		31-12-2017	14108	456.990	228.494	228.496
395	65330	2017	MERCADO PUBLICO	61.979.970-4	SN	AJUSTE PRIMER	COMPUTADOR DELL SERIE N° 5085542305, MONITOR VIEW SONI		31-12-2017	14108	585.010	292.504	292.506
396	65341	2017	MERCADO PUBLICO	61.979.970-4	SN	AJUSTE PRIMER	COMPUTADOR DELL INTER CORE SERIE N° 29879141402, MONIT		31-12-2017	14108	585.009	292.504	292.505
397	65342	2017	MERCADO PUBLICO	61.979.970-4	SN	AJUSTE PRIMER	COMPUTADOR DELL INTER CORE SERIE N° CN-04N34Y-70163-465		31-12-2017	14108	585.009	292.504	292.505
398	65343	2017	MERCADO PUBLICO	61.979.970-4	SN	AJUSTE PRIMER	COMPUTADOR I3 GENERICO SIN SERIE N° , MONITOR DELL SERIE		31-12-2017	14108	300.000	149.999	150.001
399	65344	2017	MERCADO PUBLICO	61.979.970-4	SN	AJUSTE PRIMER	COMPUTADOR GENERICO SERIE N° DIIC-0089, MONITOR LG SERIE		31-12-2017	14108	456.990	228.494	228.496
400	65507	2017	MERCADO PUBLICO	61.979.970-4	SN	AJUSTE PRIMER	PROYECTOR MARCA HITACHI MOD. CPA 222 WN		31-12-2017	14108	876.561	438.280	438.281
401	66041	2017	MERCADO PUBLICO	61.979.970-4	SN	AJUSTE PRIMER	CPU THINKCENTRE SERIE N° 1510B7001PCSNI00BFPH, MONITOR		31-12-2017	14108	320.321	160.160	160.161
402	66042	2017	MERCADO PUBLICO	61.979.970-4	SN	AJUSTE PRIMER	CPU DELL SERIE N° 559800661, MONITOR LG, TECLADO DELL SER		31-12-2017	14108	270.442	135.220	135.222
403	66061	2017	MERCADO PUBLICO	61.979.970-4	SN	AJUSTE PRIMER	COMPUTADOR DELL I7 SIN SERIE N° , MONITOR LG SERIE N° 50BN		31-12-2017	14108	585.009	292.504	292.505
404	66062	2017	MERCADO PUBLICO	61.979.970-4	SN	AJUSTE PRIMER	COMPUTADOR DELL I7 SIN SERIE, MONITOR LG SERIE N° 50BNTU		31-12-2017	14108	585.009	292.504	292.505
405	66071	2017	MERCADO PUBLICO	61.979.970-4	SN	AJUSTE PRIMER	CPU DELL I5 INTEL CORE SERIE N° 29882593946, MONITOR DELL		31-12-2017	14108	614.243	307.121	307.122
406	66082	2017	MERCADO PUBLICO	61.979.970-4	SN	AJUSTE PRIMER	COMPUTADOR DELL I5 SERIE N° 2988133424, MONITOR LG SIN S		31-12-2017	14108	395.182	197.590	197.592
407	66096	2017	MERCADO PUBLICO	61.979.970-4	SN	AJUSTE PRIMER	CPU INTER CORE (SENTEY), MONITOR LG SERIE N° 908NDUNF595		31-12-2017	14108	300.000	149.999	150.001
408	66098	2017	MERCADO PUBLICO	61.979.970-4	SN	AJUSTE PRIMER	IMAC 30" COLO BLANCO, 2 TECLADO MAC, 2 MOUSE MAC		31-12-2017	14108	1.202.434	601.216	601.218
409	66108	2017	MERCADO PUBLICO	61.979.970-4	SN	AJUSTE PRIMER	CPU DELL I7 SERIE N° 8591643174, MONITOR SAMSUNG, TECLAD		31-12-2017	14108	614.243	307.121	307.122
410	66121	2017	MERCADO PUBLICO	61.979.970-4	SN	AJUSTE PRIMER	COMPUTADOR DELL OPTIPLEX 7040 INTEL CORE I7, MONITOR LG		31-12-2017	14108	726.076	363.037	363.039
411	66132	2017	MERCADO PUBLICO	61.979.970-4	SN	AJUSTE PRIMER	CPU GENERICO SERIE N° 88441517661, MONITOR LG 508NTDDA		31-12-2017	14108	300.000	149.999	150.001
412	66138	2017	MERCADO PUBLICO	61.979.970-4	SN	AJUSTE PRIMER	COMPUTADOR DELL INTEL CORE I5 OPTIPLEX SERIE N° CN-0AW34		31-12-2017	14108	585.009	292.504	292.505
413	66149	2017	MERCADO PUBLICO	61.979.970-4	SN	AJUSTE PRIMER	COMPUTADOR DELL I5 S/SERIE, MONITOR LG 23" SERIE N° 404ND		31-12-2017	14108	395.182	197.590	197.592
414	66179	2017	MERCADO PUBLICO	61.979.970-4	SN	AJUSTE PRIMER	CPU SERIE N° C37006D523-20110009880, MONITOR ACER MOD		31-12-2017	14108	320.321	160.160	160.161
415	66192	2017	MERCADO PUBLICO	61.979.970-4	SN	AJUSTE PRIMER	CPU DELL INTEL CORE DOBLE NUCLEO SERIE N° H557MA01, MONI		31-12-2017	14108	614.243	307.121	307.122
416	66194	2017	MERCADO PUBLICO	61.979.970-4	SN	AJUSTE PRIMER	GABINETE GENERICO MOD. GENERICO SERIE N° 131601, MONITOR		31-12-2017	14108	738.567	369.283	369.284
417	66196	2017	MERCADO PUBLICO	61.979.970-4	SN	AJUSTE PRIMER	GABINETE DELL OPTIPLEX 745 S/N CR6WPD1, MOUSE LENOVO S/		31-12-2017	14108	540.874	270.436	270.438
418	66199	2017	MERCADO PUBLICO	61.979.970-4	SN	AJUSTE PRIMER	GABINETE DELL INTEL CORE I7, MOD. GENERICO SIN N/S, MONITC		31-12-2017	14108	738.567	369.283	369.284
419	66200	2017	MERCADO PUBLICO	61.979.970-4	SN	AJUSTE PRIMER	GABINETE GENERICO MOD. GENERICO S/N 131613, MONITOR DE		31-12-2017	14108	738.567	369.283	369.284
420	66202	2017	MERCADO PUBLICO	61.979.970-4	SN	AJUSTE PRIMER	GABINETE DELL OPTIPLEX 3020 S/N DQ48P22, MONITOR DELL M		31-12-2017	14108	738.567	369.283	369.284

421	66203	2017	MERCADO PUBLICO	61.979.970-4	SN	AJUSTE PRIMER	NOTEBOOK LENOLO MOD. N200 S/N L3R8506 08/06, MOUSE DE	31-12-2017	14108	200.000	99.999	100.001
422	66204	2017	MERCADO PUBLICO	61.979.970-4	SN	AJUSTE PRIMER	GABINETE GENERICO MOD. GENERICO S/N 2345323, MONITOR V	31-12-2017	14108	738.567	369.283	369.284
423	66208	2017	MERCADO PUBLICO	61.979.970-4	SN	AJUSTE PRIMER	CPU DELL SERIE N° 3YCTZ72, MONITOR LG SERIE N° 508NBTBK467	31-12-2017	14108	270.442	135.220	135.222
424	66209	2017	MERCADO PUBLICO	61.979.970-4	SN	AJUSTE PRIMER	CPU DELL OPTIBLES 755 SERIE N° FQZQ0G1, MONITOR VIEW SON	31-12-2017	14108	614.243	307.121	307.122
425	66212	2017	MERCADO PUBLICO	61.979.970-4	SN	AJUSTE PRIMER	GABINETE DELL MOD. OPTIPLEX 9020 SERI N° 3Y8TZ72, TECLADO	31-12-2017	14108	738.567	369.283	369.284
426	66222	2017	MERCADO PUBLICO	61.979.970-4	SN	AJUSTE PRIMER	GABINETE DELL I7 SERIE N° 92JDFD2, MONITOR LG SERIE N° 23MM	31-12-2017	14108	540.874	270.436	270.438
427	66223	2017	MERCADO PUBLICO	61.979.970-4	SN	AJUSTE PRIMER	GABINETE DELL INTER CORE I7, MONITOR VIEW SONIC SERIE N° R	31-12-2017	14108	738.567	369.283	369.284
428	66224	2017	MERCADO PUBLICO	61.979.970-4	SN	AJUSTE PRIMER	GABINETE GENERICO THINKCENTRE, MONITOR SAMSUNG SYNCM	31-12-2017	14108	540.874	270.436	270.438
429	66225	2017	MERCADO PUBLICO	61.979.970-4	SN	AJUSTE PRIMER	GABINETE DELL MOD. OPTIPLEX SERIE N° JVTWTD1, MONITOR V	31-12-2017	14108	300.000	149.999	150.001
430	66227	2017	MERCADO PUBLICO	61.979.970-4	SN	AJUSTE PRIMER	UPS APC MOD. BACK UPS RS 500 SERIE N° 5B1735T40043	31-12-2017	14108	400.000	199.999	200.001
431	66229	2017	MERCADO PUBLICO	61.979.970-4	SN	AJUSTE PRIMER	GABINETE GENERICO MOD. GENERICO SIN SERIE, MONITOR SAMS	31-12-2017	14108	300.000	149.999	150.001
432	66254	2017	MERCADO PUBLICO	61.979.970-4	SN	AJUSTE PRIMER	CPU DELL TOWER 3420	31-12-2017	14108	270.442	135.220	135.222
433	66255	2017	MERCADO PUBLICO	61.979.970-4	SN	AJUSTE PRIMER	MONITOR 42" LCD NEC MULTISYNCP402	31-12-2017	14108	200.000	99.999	100.001
434	66256	2017	MERCADO PUBLICO	61.979.970-4	SN	AJUSTE PRIMER	MONITOR 42" LCD NEC MULTISYNCP402	31-12-2017	14108	200.000	99.999	100.001
435	66257	2017	MERCADO PUBLICO	61.979.970-4	SN	AJUSTE PRIMER	MONITOR 42" LCD NEC MULTISYNCP402	31-12-2017	14108	200.000	99.999	100.001
436	66278	2017	MERCADO PUBLICO	61.979.970-4	SN	AJUSTE PRIMER	NAS WESTERN DIGITAL MY (DISCO DURO ALMACENAMIENTO EXT	31-12-2017	14108	351.689	175.845	175.844
437	63559	2018	SERVICIOS Y SOLUCION INTEGRALS LTDA	78.547.970-k	2575	1414	FINISHER XEROX	09-04-2018	14108	1.030.126	457.834	572.292
438	63560	2018	SERVICIOS Y SOLUCION INTEGRALS LTDA	78.547.970-k	2575	1414	FINISHER XEROX	09-04-2018	14108	1.030.126	457.834	572.292
439	64855	2018	SOC. COM. INFSTORE LTDA.	76.131.929-9	9599	3179	COMPUTADOR IMAC APPLE	31-07-2018	14108	1.598.100	643.679	954.421
440	64856	2018	CARRASCO E HIJOS LTDA.	76.293.470-1	4751	3180	DISCO DURO	01-08-2018	14108	505.006	203.405	301.601
441	64854	2018	REPARACIONES BBCC LTDA.	76.376.530-k	14518	3181	NOTEBOOK APPLE	31-07-2018	14108	771.050	310.562	460.488
442	65119	2018	IT GOV SPA.	76.424.195-9	547	3232	TABLET HP	06-08-2018	14108	1.463.420	569.108	894.312
443	64857	2018	LECHNER S.A.	78.114.650-1	793071	3223	PC	01-08-2018	14108	478.278	192.640	285.638
444	64858	2018	LECHNER S.A.	78.114.650-1	793071	3223	PC	01-08-2018	14108	478.278	192.640	285.638
445	64859	2018	LECHNER S.A.	78.114.650-1	793071	3223	PC	01-08-2018	14108	478.278	192.640	285.638
446	64860	2018	LECHNER S.A.	78.114.650-1	793071	3223	PC	01-08-2018	14108	478.278	192.640	285.638
447	64861	2018	LECHNER S.A.	78.114.650-1	793071	3223	PC	01-08-2018	14108	478.278	192.640	285.638
448	64862	2018	LECHNER S.A.	78.114.650-1	793071	3223	PC	01-08-2018	14108	478.278	192.640	285.638
449	64863	2018	LECHNER S.A.	78.114.650-1	793071	3223	PC	01-08-2018	14108	478.278	192.640	285.638
450	64864	2018	LECHNER S.A.	78.114.650-1	793071	3223	PC	01-08-2018	14108	478.278	192.640	285.638
451	64865	2018	LECHNER S.A.	78.114.650-1	793071	3223	PC	01-08-2018	14108	478.278	192.640	285.638
452	64866	2018	LECHNER S.A.	78.114.650-1	793071	3223	PC	01-08-2018	14108	478.278	192.640	285.638
453	64867	2018	LECHNER S.A.	78.114.650-1	793071	3223	PC	01-08-2018	14108	478.278	192.640	285.638
454	64868	2018	LECHNER S.A.	78.114.650-1	793071	3223	PC	01-08-2018	14108	478.278	192.640	285.638
455	64869	2018	LECHNER S.A.	78.114.650-1	793071	3223	PC	01-08-2018	14108	478.278	192.640	285.638
456	64870	2018	LECHNER S.A.	78.114.650-1	793071	3223	PC	01-08-2018	14108	478.278	192.640	285.638
457	64871	2018	LECHNER S.A.	78.114.650-1	793071	3223	PC	01-08-2018	14108	478.278	192.640	285.638
458	64872	2018	LECHNER S.A.	78.114.650-1	793071	3223	PC	01-08-2018	14108	478.278	192.640	285.638
459	64873	2018	LECHNER S.A.	78.114.650-1	793071	3223	PC	01-08-2018	14108	478.278	192.640	285.638
460	64874	2018	LECHNER S.A.	78.114.650-1	793071	3223	PC	01-08-2018	14108	478.278	192.640	285.638
461	64875	2018	LECHNER S.A.	78.114.650-1	793071	3223	PC	01-08-2018	14108	478.278	192.640	285.638
462	64876	2018	LECHNER S.A.	78.114.650-1	793071	3223	PC	01-08-2018	14108	478.278	192.640	285.638
463	64877	2018	LECHNER S.A.	78.114.650-1	793071	3223	PC	01-08-2018	14108	478.278	192.640	285.638
464	64878	2018	LECHNER S.A.	78.114.650-1	793071	3223	PC	01-08-2018	14108	478.278	192.640	285.638
465	64879	2018	LECHNER S.A.	78.114.650-1	793071	3223	PC	01-08-2018	14108	478.278	192.640	285.638
466	64880	2018	LECHNER S.A.	78.114.650-1	793071	3223	PC	01-08-2018	14108	478.278	192.640	285.638
467	64881	2018	LECHNER S.A.	78.114.650-1	793071	3223	PC	01-08-2018	14108	478.278	192.640	285.638
468	64882	2018	LECHNER S.A.	78.114.650-1	793071	3223	PC	01-08-2018	14108	478.278	192.640	285.638
469	64883	2018	LECHNER S.A.	78.114.650-1	793071	3223	PC	01-08-2018	14108	478.278	192.640	285.638
470	64884	2018	LECHNER S.A.	78.114.650-1	793071	3223	PC	01-08-2018	14108	478.278	192.640	285.638
471	64885	2018	LECHNER S.A.	78.114.650-1	793071	3223	PC	01-08-2018	14108	478.278	192.640	285.638
472	64886	2018	LECHNER S.A.	78.114.650-1	793071	3223	PC	01-08-2018	14108	478.278	192.640	285.638
473	64887	2018	LECHNER S.A.	78.114.650-1	793071	3223	PC	01-08-2018	14108	478.278	192.640	285.638
474	64888	2018	LECHNER S.A.	78.114.650-1	793071	3223	PC	01-08-2018	14108	478.278	192.640	285.638
475	64889	2018	LECHNER S.A.	78.114.650-1	793071	3223	PC	01-08-2018	14108	478.278	192.640	285.638
476	64890	2018	LECHNER S.A.	78.114.650-1	793071	3223	PC	01-08-2018	14108	478.278	192.640	285.638
477	64891	2018	LECHNER S.A.	78.114.650-1	793071	3223	PC	01-08-2018	14108	478.278	192.640	285.638
478	64892	2018	LECHNER S.A.	78.114.650-1	793071	3223	PC	01-08-2018	14108	478.278	192.640	285.638
479	64893	2018	LECHNER S.A.	78.114.650-1	793071	3223	PC	01-08-2018	14108	478.278	192.640	285.638
480	64894	2018	LECHNER S.A.	78.114.650-1	793071	3223	PC	01-08-2018	14108	478.278	192.640	285.638
481	64895	2018	LECHNER S.A.	78.114.650-1	793071	3223	PC	01-08-2018	14108	478.278	192.640	285.638
482	64896	2018	LECHNER S.A.	78.114.650-1	793071	3223	PC	01-08-2018	14108	478.278	192.640	285.638
483	64897	2018	LECHNER S.A.	78.114.650-1	793071	3223	PC	01-08-2018	14108	478.278	192.640	285.638
484	64898	2018	LECHNER S.A.	78.114.650-1	793071	3223	PC	01-08-2018	14108	478.278	192.640	285.638
485	64899	2018	LECHNER S.A.	78.114.650-1	793071	3223	PC	01-08-2018	14108	478.278	192.640	285.638
486	64900	2018	LECHNER S.A.	78.114.650-1	793071	3223	PC	01-08-2018	14108	478.278	192.640	285.638
487	64901	2018	LECHNER S.A.	78.114.650-1	793071	3223	PC	01-08-2018	14108	478.278	192.640	285.638
488	64902	2018	LECHNER S.A.	78.114.650-1	793071	3223	PC	01-08-2018	14108	478.278	192.640	285.638
489	64903	2018	LECHNER S.A.	78.114.650-1	793071	3223	PC	01-08-2018	14108	478.278	192.640	285.638
490	64904	2018	LECHNER S.A.	78.114.650-1	793071	3223	PC	01-08-2018	14108	478.278	192.640	285.638

491	64905	2018	LECHNER S.A.	78.114.650-1	793071	3223	PC	01-08-2018	14108	478.278	192.640	285.638
492	64906	2018	LECHNER S.A.	78.114.650-1	793071	3223	PC	01-08-2018	14108	478.278	192.640	285.638
493	64907	2018	LECHNER S.A.	78.114.650-1	793071	3223	PC	01-08-2018	14108	478.278	192.640	285.638
494	64908	2018	LECHNER S.A.	78.114.650-1	793071	3223	PC	01-08-2018	14108	478.278	192.640	285.638
495	64909	2018	LECHNER S.A.	78.114.650-1	793071	3223	PC	01-08-2018	14108	478.278	192.640	285.638
496	64910	2018	LECHNER S.A.	78.114.650-1	793071	3223	PC	01-08-2018	14108	478.278	192.640	285.638
497	64911	2018	LECHNER S.A.	78.114.650-1	793071	3223	PC	01-08-2018	14108	478.278	192.640	285.638
498	64912	2018	LECHNER S.A.	78.114.650-1	793071	3223	PC	01-08-2018	14108	478.278	192.640	285.638
499	64913	2018	LECHNER S.A.	78.114.650-1	793071	3223	PC	01-08-2018	14108	478.278	192.640	285.638
500	64914	2018	LECHNER S.A.	78.114.650-1	793071	3223	PC	01-08-2018	14108	478.278	192.640	285.638
501	64915	2018	LECHNER S.A.	78.114.650-1	793071	3223	PC	01-08-2018	14108	478.278	192.640	285.638
502	64916	2018	LECHNER S.A.	78.114.650-1	793071	3223	PC	01-08-2018	14108	478.278	192.640	285.638
503	64917	2018	LECHNER S.A.	78.114.650-1	793071	3223	PC	01-08-2018	14108	478.278	192.640	285.638
504	64918	2018	LECHNER S.A.	78.114.650-1	793071	3223	PC	01-08-2018	14108	478.278	192.640	285.638
505	64919	2018	LECHNER S.A.	78.114.650-1	793071	3223	PC	01-08-2018	14108	478.278	192.640	285.638
506	64920	2018	LECHNER S.A.	78.114.650-1	793071	3223	PC	01-08-2018	14108	478.280	192.641	285.639
507	64921	2018	LECHNER S.A.	78.114.650-1	793071	3223	PC	01-08-2018	14108	478.280	192.641	285.639
508	64922	2018	LECHNER S.A.	78.114.650-1	793071	3223	PC	01-08-2018	14108	478.280	192.641	285.639
509	64923	2018	LECHNER S.A.	78.114.650-1	793071	3223	PC	01-08-2018	14108	478.280	192.641	285.639
510	64924	2018	LECHNER S.A.	78.114.650-1	793071	3223	PC	01-08-2018	14108	478.280	192.641	285.639
511	64925	2018	LECHNER S.A.	78.114.650-1	793071	3223	PC	01-08-2018	14108	478.280	192.641	285.639
512	64926	2018	LECHNER S.A.	78.114.650-1	793071	3223	PC	01-08-2018	14108	478.280	192.641	285.639
513	66523	2018	SERV.INTEGR.TELEFONIA LTDA.	76.059.941-7	3058	4366	PC DELL	08-10-2018	14108	529.593	191.242	338.351
514	66524	2018	SERV.INTEGR.TELEFONIA LTDA.	76.059.941-7	3058	4366	PC DELL	08-10-2018	14108	529.593	191.242	338.351
515	66525	2018	SERV.INTEGR.TELEFONIA LTDA.	76.059.941-7	3058	4366	PC DELL	08-10-2018	14108	529.593	191.242	338.351
516	66526	2018	SERV.INTEGR.TELEFONIA LTDA.	76.059.941-7	3058	4366	PC DELL	08-10-2018	14108	529.593	191.242	338.351
517	66527	2018	SERV.INTEGR.TELEFONIA LTDA.	76.059.941-7	3058	4366	PC DELL	08-10-2018	14108	529.593	191.242	338.351
518	66528	2018	SERV.INTEGR.TELEFONIA LTDA.	76.059.941-7	3058	4366	PC DELL	08-10-2018	14108	529.593	191.242	338.351
519	66529	2018	SERV.INTEGR.TELEFONIA LTDA.	76.059.941-7	3058	4366	PC DELL	08-10-2018	14108	529.593	191.242	338.351
520	66530	2018	SERV.INTEGR.TELEFONIA LTDA.	76.059.941-7	3058	4366	PC DELL	08-10-2018	14108	529.593	191.242	338.351
521	66531	2018	SERV.INTEGR.TELEFONIA LTDA.	76.059.941-7	3058	4366	PC DELL	08-10-2018	14108	529.593	191.242	338.351
522	66532	2018	SERV.INTEGR.TELEFONIA LTDA.	76.059.941-7	3058	4366	PC DELL	08-10-2018	14108	529.590	191.241	338.349
523	66596	2018	WEI CHILE S.A.	96.755.870-1	598344	5316	VIDEOPROYECTOR EPSON	07-12-2018	14108	647.654	215.885	431.769
524	66597	2018	WEI CHILE S.A.	96.755.870-1	598344	5316	VIDEOPROYECTOR EPSON	07-12-2018	14108	647.654	215.885	431.769
525	66598	2018	WEI CHILE S.A.	96.755.870-1	598344	5316	LAPTOP DELL	07-12-2018	14108	561.618	187.206	374.412
526	66599	2018	WEI CHILE S.A.	96.755.870-1	598344	5316	LAPTOP DELL	07-12-2018	14108	561.618	187.206	374.412
527	66600	2018	WEI CHILE S.A.	96.755.870-1	598344	5316	LAPTOP DELL	07-12-2018	14108	561.618	187.206	374.412
528	66601	2018	WEI CHILE S.A.	96.755.870-1	598344	5316	LAPTOP DELL	07-12-2018	14108	561.618	187.206	374.412
529	66602	2018	WEI CHILE S.A.	96.755.870-1	598344	5316	LAPTOP DELL	07-12-2018	14108	561.618	187.206	374.412
530	66603	2018	WEI CHILE S.A.	96.755.870-1	598344	5316	LAPTOP DELL	07-12-2018	14108	561.619	187.206	374.413
531	66610	2018	CARLOS PALMA RIVERA	76.596.570-5	41730	5582	IMPRESORA EPSON	17-12-2018	14108	515.777	171.926	343.851
532	66623	2018	ADVANTAGE COMPUTACION LTDA.	77.879.090-4	30480	5854	LAPTOP APPLE	31-12-2018	14108	831.377	277.126	554.251
533	66823-66828	2019	SOC.COMERCIAL INFSTORE LTDA	76.131.929-9	11307	1711	DISCO DURO	13-05-2019	14108	1.774.127	591.376	1.182.751
534	66961	2019	CARLOS PALMA RIVERA OTROS	76.596.570-5	54664	3122	1 IMPRESORA	31-07-2019	14108	484.623	161.541	323.082
535	66977	2019	RICARDO RODRIGUEZ Y CIA	89.912.300-K	1236657	3267	1 IMPRESORA	13-08-2019	14108	496.787	165.596	331.191
536	67091-67100	2019	SOC.INFORMATICA SIGLO Z1 LTDA	76.179.170-2	7830	4904	10 LAPTOP	13-11-2019	14108	4.831.007	1.610.336	3.220.671
537	67361-62	2019	LECHNER S.A.	78.114.650-1	815031	5552	2 PANTALLAS LCD	18-12-2019	14108	2.260.933	753.644	1.507.289
538	67309	2019	CCIEXPRESS SPA	76.104.326-9	3003	5643	1 SCANNER	17-12-2019	14108	1.811.156	603.719	1.207.437
539	1012612-13	2019	SOC.INFORMATICA SIGLO Z1 LTDA	76.179.170-2	8042	5671	2 VIDEOPROYECTOR	23-12-2019	14108	1.267.063	422.354	844.709
540	1020450-1020455	2019	CCIEXPRESS SPA	76.104.326-9	3060	5672	2 MEMORIA RAM	30-12-2019	14108	3.222.966	1.074.322	2.148.644
541	1012614-15-16	2019	INTEGRACION SOLUCIONES LTDA	76.128.275-1	7738	5695	3 TABLETS	27-12-2019	14108	1.252.361	417.454	834.907
542	67360	2019	SOP.Y PROY.COMPUTACION LTDA	78.710.740-9	42793	5733	1 SCANNER	23-12-2019	14108	666.593	222.198	444.395
543	1020479	2020	COMERCIAL IMPRIMAT LTDA.	76.426.268-9	1098-133	851-1123	1 VIDEO PROYECTOR	19-03-2020	14108	2.576.014	429.336	2.146.678
544	1004776	2020	WEI CHILE S.A.	96.775.870-1	627861	995	5 NOTEBOOK	26-03-2020	14108	5.561.527	926.921	4.634.606
545	1004777	2020	COMERCIAL IMPRIMAT LTDA	76.426.268-9	1117	1052	1 VIDEO PROYECTOR	31-03-2020	14108	2.976.422	496.070	2.480.352
546	1004783-84-85-87	2020	AVANTAGE COMP.	77.879.090-4	45404	1261	4 COMPUTADOR DELL	15-04-2020	14108	3.184.803	530.801	2.654.003
547	1020476	2020	COMERCIALIZADORA SP DIGITAL LTDA	76.799.430-3	13344	1388	1 PIZARRA DIGITAL	23-04-2020	14108	2.248.022	374.670	1.873.352
548	1004788	2020	SOC.COMERCIAL INFSTORE LTDA	76.131.929-9	14419	1634	1 CAMARA CONFERENCE	14-05-2020	14108	235.620	39.270	196.350
549	1007790-91	2020	IT GOV SPA	76.424.195-9	1186	1635	2 CAMARAS WEB VIDEO CONFERENCIA	14-05-2020	14108	452.290	75.382	376.908
550	1004789	2020	COMERCIAL IMPRIMAT LTDA	76.426.268-9	1141	1711	1 VIDEO PROYECTOR	20-05-2020	14108	3.096.948	516.158	2.580.790
551	1020462-466	2020	IT GOV SPA	76.424.195-9	1310	2362	5 CAMARAS WEB	21-07-2020	14108	1.214.656	202.443	1.012.213
552	1020503-04-05	2020	PRODATA S.A.	79.808.810-6	19600	2553	3 TARJETAS INTERFACE	31-07-2020	14108	933.679	155.613	778.066

TOTAL

314.641.034 207.614.412 107.026.622

Del detalle anterior, se puede desprender que existen 552 Equipos Computacionales y Periféricos en el catastro institucional, de los cuales 191 bienes se encuentran a valor libro \$1 peso, por lo cual se ha coordinado con la Contraparte Técnica para que evalúe esta situación y pueda señalar si dichos bienes seguirán siendo utilizados por la institución o en su defecto serán dados de baja, a través del oficio N°110 de fecha 31.12.2020.-

12.9.-Detalle EQUIPOS DE COMUNICACIONES PARA REDES INFORMATICAS (14109):

Detalle del saldo contable de la cuenta 14109 Equipos de Comunicaciones para Redes Informáticas al 01.01.2020 por un valor de **M\$49.298.-** y una Depreciación Acumulada de **M\$13.503.-**

En el año 2020 la cuenta experimentó adquisiciones por un valor de **M\$0.-** y un reconocimiento de la Depreciación del Periodo por un valor de **M\$7.158.-**

El detalle del saldo al 31.12.2019 es **M\$49.298.-** y una Depreciación Acumulada de **M\$20.662.-** y su valorización neta es **M\$28.635.-**

El detalle del saldo al 31.12.2020 es:

N°	CÓDIGO INVENTARIO	AÑO	EMPRESA	RUT	FACTURA	ASIENTO CONTABLE (FOLIO SIGFE)	DESCRIPCIÓN DEL BIEN	FECHA INCORPORACION	CUENTA CONTABLE	VALOR UNITARIO	DEPRECIACION ACUMULADA 2020	SALDO LIBRO NETO AL 01-01-2021
1	51264	2012	COMPUTACION E INGENIERIA S.A.	96.693.120-5	27775	120716	SOLUCIÓN INTEGRAL MCAFFE APPL SUPP	30-03-2012	14109	6.344.362	6.344.361	1
2	668896	2019	COMPUTACION E INGENIERIA S.A.	96.693.120-5	12780	2050	HARDWARE INFORMATICO	24-05-2019	14109	384.279	128.094	256.185
3	66837-66838	2019	SOC. SERV. COMP.MICROSERV LTDA	79.642.560-1	115566	1974	HARDWARE INFORMATICO	27-05-2019	14109	42.569.448	14.189.816	28.379.632
TOTAL										49.298.089	20.662.271	28.635.818

Del detalle anterior, se puede desprender que existen 3 Equipos de Comunicaciones para Redes Informáticas en el catastro institucional, de las cuales se puede observar que 1 bien se encuentra a valor libro \$1 peso, por lo cual se ha coordinado con la Contraparte Técnica para que evalúe esta situación y pueda señalar que dichos Bienes seguirán siendo utilizados por la institución o en su defecto serán dados de baja, a través del oficio N°110 de fecha 31.12.2020.-

12.10.-Detalle OTRAS MAQUINAS Y EQUIPOS (14112):

Detalle del saldo contable de la cuenta 14112 Otras Máquinas y Equipos al 01.01.2020 por un valor de **M\$15.500.-** y una Depreciación Acumulada de **M\$4.613.-**

En el año 2020 la cuenta experimentó adquisiciones por un valor de **M\$0.-** y un reconocimiento de la Depreciación del Periodo por un valor de **M\$1.268.-**

El detalle del saldo al 31.12.2020 es **M\$15.500.-** y una Depreciación Acumulada de **M\$5.882.-** y su valorización neta es **M\$9.618.-**

El detalle del saldo al 31.12.2020 es:

N°	CÓDIGO INVENTARIO	AÑO	EMPRESA	RUT	FACTURA	ASIENTO CONTABLE (FOLIO SIGFE)	DESCRIPCIÓN DEL BIEN	FECHA INCORPORACION	CUENTA CONTABLE	VALOR UNITARIO	DEPRECIACION ACUMULADA 2020	SALDO LIBRO NETO AL 01-01-2021
1	2269	2009	MERCADO PUBLICO	61.979.970-4	SN	AJUSTE PRIMER	REFRIGERADOR MADEMSA 1 PUERTA PREMIUM 315-G	12-11-2009	14112	200.000	147.777	52.223
2	34733	2011	MERCADO PUBLICO	61.979.970-4	SN	AJUSTE PRIMER	REFRIGERADOR DAWOOD MOD. 090K BLANCO	31-01-2011	14112	334.271	220.990	113.281
3	40263	2010	MERCADO PUBLICO	61.979.970-4	SN	AJUSTE PRIMER	EQUIPO TRANSEPTOR COMPLETO	31-05-2010	14112	199.772	140.950	58.822
4	40264	2010	MERCADO PUBLICO	61.979.970-4	SN	AJUSTE PRIMER	EQUIPO TRANSEPTOR COMPLETO	31-05-2010	14112	199.772	140.950	58.822
5	40269	2010	MERCADO PUBLICO	61.979.970-4	SN	AJUSTE PRIMER	EQUIPO TRANSEPTOR COMPLETO	31-05-2010	14112	199.772	140.950	58.822
6	40270	2010	MERCADO PUBLICO	61.979.970-4	SN	AJUSTE PRIMER	EQUIPO TRANSEPTOR COMPLETO	31-05-2010	14112	199.772	140.950	58.822
7	40271	2010	MERCADO PUBLICO	61.979.970-4	SN	AJUSTE PRIMER	EQUIPO TRANSEPTOR COMPLETO	31-05-2010	14112	199.772	140.950	58.822
8	40273	2010	MERCADO PUBLICO	61.979.970-4	SN	AJUSTE PRIMER	EQUIPO TRANSEPTOR MOTOROLA COMPLETO	31-05-2010	14112	199.772	140.950	58.822
9	40274	2010	MERCADO PUBLICO	61.979.970-4	SN	AJUSTE PRIMER	EQUIPO TRANSEPTOR COMPLETO	31-05-2010	14112	199.772	140.950	58.822
10	40471	2010	MERCADO PUBLICO	61.979.970-4	SN	AJUSTE PRIMER	INSTRUMENTO LOCALIZADOR DE CABLE TENSION NOMINAL DE 1	21-06-2010	14112	287.980	287.979	1
11	40630	2010	MERCADO PUBLICO	61.979.970-4	SN	AJUSTE PRIMER	SOLDADORA AL ARCO TELWIN	05-11-2010	14112	498.473	335.084	163.389
12	48403	2012	MERCADO PUBLICO	61.979.970-4	SN	AJUSTE PRIMER	MAQUINA HERRAMIENTA MAKITA REBAJADORA 860 W.-2	16-04-2012	14112	145.549	140.158	5.391
13	49566	2012	MERCADO PUBLICO	61.979.970-4	SN	AJUSTE PRIMER	REFRIGERADOR FENSA NO FROST 2 PUERTAS MOD. 7205G	10-09-2012	14112	194.031	106.716	87.315
14	50774	2012	MERCADO PUBLICO	61.979.970-4	SN	AJUSTE PRIMER	REFRIGERADOR DE 2' ZANUSSI SERIE N° 831108020	11-12-2012	14112	334.271	178.277	155.994
15	55008	2014	MERCADO PUBLICO	61.979.970-4	SN	AJUSTE PRIMER	COCINA DE 6 QUEMADORAS WILPOOL	14-08-2014	14112	200.000	140.740	59.260
16	55127	2014	MERCADO PUBLICO	61.979.970-4	SN	AJUSTE PRIMER	EQUIPO ELECTRONICO P/TOMA DE N° DE ATENCION, PANTALLA Y	14-08-2014	14112	450.000	189.999	260.001
17	55447	2014	MERCADO PUBLICO	61.979.970-4	SN	AJUSTE PRIMER	REFRIGERADOR COLOR GRIS, MADEMSA	08-09-2014	14112	307.356	128.064	179.292
18	55466	2014	MERCADO PUBLICO	61.979.970-4	SN	AJUSTE PRIMER	REFRIGERADOR MARCA MADEMSA, MODELO COPIHUE	09-09-2014	14112	267.969	111.653	156.316
19	55772	2014	MERCADO PUBLICO	61.979.970-4	SN	AJUSTE PRIMER	REFRIGERADOR CON 2 PUERTAS, MARCA GENERAL ELECTRIC, COL	25-09-2014	14112	307.356	128.064	179.292
20	57422	2015	MERCADO PUBLICO	61.979.970-4	SN	AJUSTE PRIMER	REFRIGERADOR SAMSUNG	06-03-2015	14112	334.271	128.136	206.135
21	61687	2016	MERCADO PUBLICO	61.979.970-4	SN	AJUSTE PRIMER	REFRIGERADOR SAMSUNG MOD. RS-055 SERIE N° 20700101.	08-07-2016	14112	334.271	98.423	235.848
22	62352	2017	MERCADO PUBLICO	61.979.970-4	SN	AJUSTE PRIMER	REFRIGERADOR MABE NO FROST 250 LT. MOD. RML250YHUS SER	02-02-2017	14112	244.890	62.582	182.308
23	62353	2017	MERCADO PUBLICO	61.979.970-4	SN	AJUSTE PRIMER	REFRIGERADOR MABE NO FROST 250 LT MOD. RML250YHUS	02-02-2017	14112	244.890	62.582	182.308
24	62787	2017	COMERCIAL AGUSTIN LTDA.	76.287.853-4	12311	2781	ESTUFAS A GAS	13-06-2017	14112	276.273	64.463	211.810
25	62788	2017	COMERCIAL AGUSTIN LTDA.	76.287.853-4	12311	2781	ESTUFAS A GAS	13-06-2017	14112	276.273	64.463	211.810
26	62789	2017	COMERCIAL AGUSTIN LTDA.	76.287.853-4	12311	2781	ESTUFAS A GAS	13-06-2017	14112	276.273	64.463	211.810
27	62790	2017	COMERCIAL AGUSTIN LTDA.	76.287.853-4	12311	2781	ESTUFAS A GAS	13-06-2017	14112	276.273	64.463	211.810
28	62791	2017	COMERCIAL AGUSTIN LTDA.	76.287.853-4	12311	2781	ESTUFAS A GAS	13-06-2017	14112	276.273	64.463	211.810
29	62795	2017	COMERCIAL AGUSTIN LTDA.	76.287.853-4	12311	2781	ESTUFAS A GAS	13-06-2017	14112	276.273	64.463	211.810
30	62796	2017	COMERCIAL AGUSTIN LTDA.	76.287.853-4	12311	2781	ESTUFAS A GAS	13-06-2017	14112	276.273	64.463	211.810
31	62799	2017	COMERCIAL AGUSTIN LTDA.	76.287.853-4	12311	2781	ESTUFAS A GAS	13-06-2017	14112	276.272	64.463	211.809
32	63648	2017	MERCADO PUBLICO	61.979.970-4	SN	AJUSTE PRIMER	MAQUINA CHINA PARA HACER EMPASTE, LOMO TERMICO ADHESI	31-12-2017	14112	172.623	57.540	115.083
33	63768	2017	MERCADO PUBLICO	61.979.970-4	SN	AJUSTE PRIMER	REFRIGERADOR SINDELEN 2 PUERTAS COLOR BLANCO	31-12-2017	14112	334.271	66.853	267.418
34	63855	2017	MERCADO PUBLICO	61.979.970-4	SN	AJUSTE PRIMER	ESTUFA DE ACERO CLIMATEX CON CILINDRO DE GAS DE 11 KILOS,	31-12-2017	14112	276.273	92.090	184.183
35	64016	2017	MERCADO PUBLICO	61.979.970-4	SN	AJUSTE PRIMER	REFRIGERADOR BLANCO, SINDELEM	31-12-2017	14112	307.356	61.470	245.886
36	64486	2017	MERCADO PUBLICO	61.979.970-4	SN	AJUSTE PRIMER	REFRIGERADOR WRM 300	31-12-2017	14112	334.271	66.853	267.418
37	65166	2017	MERCADO PUBLICO	61.979.970-4	SN	AJUSTE PRIMER	REFRIGERADOR 2 PUERTAS MABE	31-12-2017	14112	307.356	61.470	245.886
38	65252	2017	MERCADO PUBLICO	61.979.970-4	SN	AJUSTE PRIMER	CONGELADORA CON UNA PUERTA DE VIDRIO, COLOR BLANCO DE	31-12-2017	14112	300.000	99.999	200.001
39	65253	2017	MERCADO PUBLICO	61.979.970-4	SN	AJUSTE PRIMER	REFRIGERADOR FENSA COLOR GRIS GRAFITO, CON 2 PUERTAS DE	31-12-2017	14112	307.356	61.470	245.886
40	65305	2017	MERCADO PUBLICO	61.979.970-4	SN	AJUSTE PRIMER	TERMO ELECTRICO DE 200 L DE: 1.36 X 0,55 MTS.	31-12-2017	14112	500.000	99.999	400.001
41	65439	2017	MERCADO PUBLICO	61.979.970-4	SN	AJUSTE PRIMER	REFRIGERADOR SINDELEN RD-4700NBL-OCI003000017 DE: 0,5	31-12-2017	14112	334.271	66.853	267.418
42	65445	2017	MERCADO PUBLICO	61.979.970-4	SN	AJUSTE PRIMER	COCINA ELECTRONICA ENCIMERA TROTTE CON 4 PLATOS DE ACER	31-12-2017	14112	200.000	66.666	133.334
43	65448	2017	MERCADO PUBLICO	61.979.970-4	SN	AJUSTE PRIMER	HORNO TEKA EMPOTRADO, ELECTRICO CON MUEBLE, 6 PUERTAS	31-12-2017	14112	153.451	51.150	102.301
44	66026	2017	MERCADO PUBLICO	61.979.970-4	SN	AJUSTE PRIMER	COCINA DE ACERO INOXIDABLE CON 6 PLATOS, CON HORNO DE:	31-12-2017	14112	200.000	66.666	133.334
45	63422	2018	LUIS VALDES LYON.	76.231.391-k	29972	561	COMPRESOR	20-02-2018	14112	201.430	71.340	130.090
46	63462	2018	SODIMAC S.A.	96.792.430-k	87475108	998	RODOMARTILLO	13-03-2018	14112	162.580	55.887	106.693
47	63468	2018	LUIS VALDES LYON SPA	76.231.391-k	30653	1150	CARTOSETO	26-03-2018	14112	277.723	95.467	182.256
48	63469	2018	FERRERIA OVIEDO S.A.	86.053.400-2	104336	1151	TRONZADORA	26-03-2018	14112	160.226	55.078	105.148
49	63617	2018	COMERCIALIZADORA RYB LTDA.	76.017.552-8	7672	1759	HIDROLAVADORA	19-04-2018	14112	202.895	67.632	135.263
50	63947	2018	TRAFICADORA Y COMERCIALIZ.	76.116.604-2	6316	2277	DESFIBRILADOR	18-05-2018	14112	902.853	291.546	611.307
51	66522	2018	PIXELBOX PRODUCCIONES LTDA.	76.050.162-k	45	5125	SISTEMA DE AUDIO	21-11-2018	14112	1.309.000	181.806	1.127.194
52	66711	2019	CHILEMAT SPA	96.726.970-0	2984907	979	SOPLADOR	14-03-2019	14112	262.145	174.763	87.382
TOTAL										15.500.245	5.882.175	9.618.070

Del detalle anterior, se puede desprender que existen 52 bienes clasificados en Otras Máquinas y Equipos en el catastro institucional, de las cuales se puede observar que 1 bien se encuentra a valor libro \$1 peso, por lo cual se ha coordinado con la Contraparte Técnica para que evalúe esta situación y pueda señalar que dichos bienes seguirán siendo utilizados por la institución o en su defecto serán dados de baja, a través del oficio N°110 de fecha 31.12.2020.-

12.12.-Detalle BIENES DE USO DEPRECIABLES EN COMODATO (14113 - 14204):

Detalle del saldo contable de la cuenta 14113 Bienes de Uso Depreciables en Comodato (14113 Edificaciones) al 01.01.2020 por un valor de **M\$107.599.-** y una Depreciación Acumulada de **M\$72.567.-**

En el año 2020 la cuenta experimentó un reconocimiento por un valor de **M\$0.-** y un reconocimiento en Depreciación del Periodo por un valor de **M\$834.-**

El detalle del saldo al 31.12.2020 es **M\$107.599.-** y una Depreciación Acumulada de **M\$73.401.-** y su valorización neta es **M\$34.198.-**

Por otro lado, el detalle del saldo contable de la cuenta Bienes de Uso No Depreciables (14204 Terreno en Comodato) al 31.12.2020 por un valor de **M\$769.637.-**

El detalle del saldo al 31.12.2020 es:

N°	AÑO	MES CONTABLE	ROL PROPIEDAD	USUARIO	DIRECCIÓN PROPIEDAD	AÑO CONSTRUCCION	CUENTA CONTABLE	VALOR BIEN	VIDA UTIL	DEPRECIACION 2020	DEPRECIACION ACUMULADA 2020	SALDO LIBRO NETO AL 01-01-2021
1	2018	OCTUBRE	0007-0081	SIN USO	VILLAVICENCIO 352 EDIFICIO	1930	14113	107.599.925	132	834.108	73.401.498	34.198.427
2	2018	OCTUBRE	0007-0081	SIN USO	VILLAVICENCIO 352 TERRENO	1930	14204	769.637.019				
TOTAL								877.236.944			73.401.498	34.198.427

Del detalle anterior, se puede desprender que existe 1 bien clasificados en Bienes de Uso Depreciables en Comodato, Edificaciones y Terreno ubicado en Villavicencio 352 Santiago Centro, Comuna de Santiago.

12.13.-Detalle OTROS BIENES DE USO DEPRECIABLES (14199):

Detalle del saldo contable de la cuenta 14199 Otras Bienes de Uso Depreciables al 01.01.2020 por un valor de **M\$7.077.-** y una Depreciación Acumulada de **M\$2.553.-**

En el año 2020 la cuenta experimentó adquisiciones por un valor de **M\$0.-** y un reconocimiento de la Depreciación del Periodo por un valor de **M\$610.-**

El detalle del saldo al 31.12.2020 es **M\$7.077.-** y una Depreciación Acumulada de **M\$3.164.-**

El detalle del saldo al 31.12.2020 es:

N°	CÓDIGO INVENTARIO	AÑO	EMPRESA	RUT	FACTURA	ASIENTO CONTABLE (FOLIO SIGFE)	DESCRIPCIÓN DEL BIEN	FECHA INCORPORACION	CUENTA CONTABLE	VALOR UNITARIO	DEPRECIACION ACUMULADA 2020	SALDO LIBRO NETO AL 01-01-2021
1	46501	2014	MERCADO PUBLICO	61.979.970-4	SN	AJUSTE PRIMER	LAVAMANOS CON PEDESTAL (EMPOTRADO)	18-12-2014	14199	144.000	95.999	48.001
2	47665	2011	MERCADO PUBLICO	61.979.970-4	SN	AJUSTE PRIMER	MESON ATENCION DE PUBLICO DE: 485 X 68 X H75 CMS.	29-12-2011	14199	369.436	369.435	1
3	48176	2012	MERCADO PUBLICO	61.979.970-4	SN	AJUSTE PRIMER	PAÑO DE CORTINA ROLLER PANAMA AL 3% BLANCA	07-05-2012	14199	146.791	146.790	1
4	53937	2014	MERCADO PUBLICO	61.979.970-4	SN	AJUSTE PRIMER	CAJA FUERTE METALICA BASH DE 0,45 X 0,50 X 0,65 MTS. ALTO.	26-03-2014	14199	155.264	69.868	85.396
5	55180	2014	MERCADO PUBLICO	61.979.970-4	SN	AJUSTE PRIMER	LAVAPLATOS DOBLE ACERO INOX, MUEBLE DE MADERA 2 PUERTAS	19-08-2014	14199	144.000	101.333	42.667
6	55201	2014	MERCADO PUBLICO	61.979.970-4	SN	AJUSTE PRIMER	MESON DE APOYO, CUBIERTA DE MADERA CON RESPALDO, BASE	19-08-2014	14199	200.000	140.740	59.260
7	55204	2014	MERCADO PUBLICO	61.979.970-4	SN	AJUSTE PRIMER	MESON DE APOYO, CUBIERTA DE MADERA CON RESPALDO, BASE	19-08-2014	14199	200.000	140.740	59.260
8	55205	2014	MERCADO PUBLICO	61.979.970-4	SN	AJUSTE PRIMER	MESON DE APOYO, CUBIERTA DE MADERA CON RESPALDO, BASE	19-08-2014	14199	200.000	140.740	59.260
9	55488	2014	MERCADO PUBLICO	61.979.970-4	SN	AJUSTE PRIMER	CAJA FUERTE COLOR GRIS MARCA BASH DE: 1,70 X 0,80 X 0,63 M	09-09-2014	14199	155.264	64.693	90.571
10	55557	2014	MERCADO PUBLICO	61.979.970-4	SN	AJUSTE PRIMER	CAJA FUERTE METALICA DE: 1,64 X 0,70 X 0,60 MTS.	12-09-2014	14199	238.707	99.460	139.247
11	55775	2014	MERCADO PUBLICO	61.979.970-4	SN	AJUSTE PRIMER	MESON DE ACERO INOXIDABLE DE: 0,85 X 1,90 X 0,60 MTS.	25-09-2014	14199	200.000	138.888	61.112
12	55776	2014	MERCADO PUBLICO	61.979.970-4	SN	AJUSTE PRIMER	MESON DE ACERO INOXIDABLE, BASE METALICA CON REPISAS INF	25-09-2014	14199	200.000	138.888	61.112
13	56327	2014	MERCADO PUBLICO	61.979.970-4	SN	AJUSTE PRIMER	CAJA FUERTE MARCA BASH COLOR VERDE MUSGO	14-10-2014	14199	238.707	98.134	140.573
14	56392	2014	MERCADO PUBLICO	61.979.970-4	SN	AJUSTE PRIMER	CAJA FUERTE COLOR GRIS CON COMBINACION, MARCA BASH	22-10-2014	14199	155.264	63.830	91.434
15	57463	2015	MERCADO PUBLICO	61.979.970-4	SN	AJUSTE PRIMER	CAJA FUERTE COLOR GRIS	19-03-2015	14199	238.707	91.504	147.203
16	57720	2015	MERCADO PUBLICO	61.979.970-4	SN	AJUSTE PRIMER	CAJA FUERTE BASH DE: 0.64 X 0.60 X 1.40 MTS. ALTO. CAFE[VERIF	15-04-2015	14199	238.707	90.177	148.530
17	57781	2015	MERCADO PUBLICO	61.979.970-4	SN	AJUSTE PRIMER	CAJA FUERTE BASH. CAFE	20-04-2015	14199	238.707	90.177	148.530
18	58221	2015	MERCADO PUBLICO	61.979.970-4	SN	AJUSTE PRIMER	CAJA FUERTE	18-05-2015	14199	238.707	88.851	149.856
19	58872	2015	MERCADO PUBLICO	61.979.970-4	SN	AJUSTE PRIMER	CAJA DE SEGURIDAD CON CLAVE THE PROTECTOR GRIS CHICA SIS	24-09-2015	14199	238.707	83.547	155.160
20	61302	2016	MERCADO PUBLICO	61.979.970-4	SN	AJUSTE PRIMER	CAJA FUERTE BASH DE: 0,50 X 0,45 X 0,70 MTS. ALTO.	10-06-2016	14199	238.707	71.611	167.096
21	61994	2016	MERCADO PUBLICO	61.979.970-4	SN	AJUSTE PRIMER	LAVAPLATOS ACERO INOX. CON MUEBLE BASE 2 PUERTAS ABATIR	30-08-2016	14199	144.000	69.333	74.667
22	62774	2017	COMERCIAL OFFCHILE SPA.	76.019.175-2	943	2795	PIZARRA ATRIL	15-06-2017	14199	190.852	95.425	95.427
23	63778	2017	MERCADO PUBLICO	61.979.970-4	SN	AJUSTE PRIMER	LAVAPLATOS ACERO INOXIDABLE CON MUEBLE DE MELAMINA GR	31-12-2017	14199	144.000	47.999	96.001
24	64078	2017	MERCADO PUBLICO	61.979.970-4	SN	AJUSTE PRIMER	CAJA FUERTE CHICA, BOSH	31-12-2017	14199	238.707	47.741	190.966
25	64325	2017	MERCADO PUBLICO	61.979.970-4	SN	AJUSTE PRIMER	CERRADURA ELECTRONICA SECURITY CON VIDEO PORTERO COLOR	31-12-2017	14199	186.412	37.282	149.130
26	65284	2017	MERCADO PUBLICO	61.979.970-4	SN	AJUSTE PRIMER	CAJA FUERTE STEELOCK N°850618 DE: 0,20 X 0,43 X 0,35 MTS. A	31-12-2017	14199	155.264	31.052	124.212
27	65303	2017	MERCADO PUBLICO	61.979.970-4	SN	AJUSTE PRIMER	MESON DE ACERO INOXIDABLE DE: 0,95 X 0,34 X 0,60 MTS.	31-12-2017	14199	200.000	66.666	133.334
28	65304	2017	MERCADO PUBLICO	61.979.970-4	SN	AJUSTE PRIMER	MESON DE ACERO INOXIDABLE DE: 0,87 X 3,22 X 0,65 MTS.	31-12-2017	14199	200.000	66.666	133.334
29	65306	2017	MERCADO PUBLICO	61.979.970-4	SN	AJUSTE PRIMER	LAVAPLATO DE ACERO INOXIDABLE DOBLE DE: 0,85 X 1,40 X 0,60	31-12-2017	14199	144.000	47.999	96.001
30	65461	2017	MERCADO PUBLICO	61.979.970-4	SN	AJUSTE PRIMER	CAJA FUERTE CON CAJON, MARCA BASH CAJA: 0,55 X 0,50 X 1,04	31-12-2017	14199	155.264	31.052	124.212
31	65470	2017	MERCADO PUBLICO	61.979.970-4	SN	AJUSTE PRIMER	CAJA FUERTE BASH DE: 0,80 X 0,63 X 1,30 MTS	31-12-2017	14199	238.707	47.741	190.966
32	66016	2017	MERCADO PUBLICO	61.979.970-4	SN	AJUSTE PRIMER	CAJA FUERTE MARCA EM DE: 0,54 X 0,53 MTS	31-12-2017	14199	220.454	44.090	176.364
33	66128	2017	MERCADO PUBLICO	61.979.970-4	SN	AJUSTE PRIMER	CAJA FUERTE COLOR GRIS DE: 0,55 X 0,50 X 1,06 MTS.	31-12-2017	14199	155.264	31.052	124.212
34	66218	2017	MERCADO PUBLICO	61.979.970-4	SN	AJUSTE PRIMER	LAVAPLATOS ACERO INOX. 2 DEPOSITOS CON MUEBLE DE MADER	31-12-2017	14199	155.000	51.666	103.334
35	66264	2017	MERCADO PUBLICO	61.979.970-4	SN	AJUSTE PRIMER	MESON ATENCION AL PUBLICO DE: 1,60 X 0,56 X 1,00 MTS	31-12-2017	14199	369.436	123.145	246.291

TOTAL	7.077.035	3.164.314	3.912.721
-------	-----------	-----------	-----------

Del detalle anterior, se puede desprender que existen 35 bienes clasificados en Otros Bienes de Uso Depreciables en el catastro institucional, de las cuales se puede observar que 2 bien se encuentra a valor libro \$1 peso, por lo cual se ha coordinado con la Contraparte Técnica para que evalúe esta situación y pueda señalar que dichos bienes seguirán siendo utilizados por la institución o en su defecto serán dados de baja, a través del oficio N°110 de fecha 31.12.2020.-

12.14.-Detalle PIEZAS, OBRAS HISTORICAS, ARQUEOLOGICAS O DE COLECCIÓN (14603):

Detalle del saldo contable de la cuenta 14603 Piezas, Obras Históricas, Arqueológicas o de Colección al 01.01.2020 por un valor de **\$77.-** y una Depreciación Acumulada de **M\$0.-**

En el año 2020 la cuenta no registro reconocimientos y no experimentó Depreciación dentro del Periodo.

El detalle del saldo al 31.12.2020 es **\$77.-** y una Depreciación Acumulada de **\$0.-**

El detalle del saldo al 31.12.2020 es:



N°	CÓDIGO INVENTARIO	TIPO DE BIEN	AÑO	EMPRESA	RUT	FACTURA	FECHA INCORPORACION	ASIENTO CONTABLE	DESCRIPCIÓN DEL BIEN	CUENTA CONTABLE	VALOR UNITARIO
1	85	BRAS DE ARTE	2.007	MERCADO PUBLICO	61.979.970-4	SN	28-05-2007	AJUSTE PRIMERA ADOPCION	CUADRO 'CALETA' DE: 0.50X0.65 MTS. AUTOR OMAR VEGA	14603	1
2	2294	BRAS DE ARTE	2.007	MERCADO PUBLICO	61.979.970-4	SN	17-07-2007	AJUSTE PRIMERA ADOPCION	ÓLEO CON MARCO MOTIVO "PAISAJE CAMPESTRE" DE: 0.60 X 0.80	14603	1
3	10570	BRAS DE ARTE	2.007	MERCADO PUBLICO	61.979.970-4	SN	28-05-2007	AJUSTE PRIMERA ADOPCION	CUADRO CON MARCO DE MADERA (CRUCE CORDILLERA) DE: 0.85 X	14603	1
4	15772	BRAS DE ARTE	2.008	MERCADO PUBLICO	61.979.970-4	SN	13-08-2008	AJUSTE PRIMERA ADOPCION	CUADRO CON MARCO DE MADERA (FAMILIA) DE: 1,25 X 1,43 MTS	14603	1
5	15774	BRAS DE ARTE	2.008	MERCADO PUBLICO	61.979.970-4	SN	13-08-2008	AJUSTE PRIMERA ADOPCION	CUADRO 'CALETA' DE: 0.50X0.65 MTS. AUTOR OMAR VEGA	14603	1
6	15776	BRAS DE ARTE	2.008	MERCADO PUBLICO	61.979.970-4	SN	13-08-2008	AJUSTE PRIMERA ADOPCION	CUADRO 'CALETA' DE: 0.50X0.65 MTS. AUTOR OMAR VEGA	14603	1
7	15819	BRAS DE ARTE	2.008	MERCADO PUBLICO	61.979.970-4	SN	13-08-2008	AJUSTE PRIMERA ADOPCION	CUADRO CAMPESTRE DE: 0,63 X 0,52 CON MARCO DE MADERA 'P.	14603	1
8	15939	BRAS DE ARTE	2.007	MERCADO PUBLICO	61.979.970-4	SN	04-06-2007	AJUSTE PRIMERA ADOPCION	CUADRO CON MARCO DE MADERA (COMBATE NAVAL DE IQUIQUE)	14603	1
9	46405	BRAS DE ARTE	2.011	MERCADO PUBLICO	61.979.970-4	SN	19-08-2011	AJUSTE PRIMERA ADOPCION	CUADRO	14603	1
10	46406	BRAS DE ARTE	2.011	MERCADO PUBLICO	61.979.970-4	SN	19-08-2011	AJUSTE PRIMERA ADOPCION	CUADRO	14603	1
11	46505	BRAS DE ARTE	2.014	MERCADO PUBLICO	61.979.970-4	SN	18-12-2014	AJUSTE PRIMERA ADOPCION	CUADRO CON MARCO DE MADERA (CAPITAN RODOLFO VILLAGRAN	14603	1
12	49327	BRAS DE ARTE	2.012	MERCADO PUBLICO	61.979.970-4	SN	28-06-2012	AJUSTE PRIMERA ADOPCION	CUADRO CON MARCO DE MADERA (CARABINERO) DE: 0,59 X 0,79	14603	1
13	53256	BRAS DE ARTE	2.013	MERCADO PUBLICO	61.979.970-4	SN	28-11-2013	AJUSTE PRIMERA ADOPCION	CUADRO CON MARCO DE MADERA (MOTIVO PAISAJE AUTOR: ALFRE	14603	1
14	53292	BRAS DE ARTE	2.013	MERCADO PUBLICO	61.979.970-4	SN	12-12-2013	AJUSTE PRIMERA ADOPCION	CUADRO CON MARCO DE MADERA (LA BARRIERE) DE: 0,97 X 0,80	14603	1
15	53984	BRAS DE ARTE	2.014	MERCADO PUBLICO	61.979.970-4	SN	31-03-2014	AJUSTE PRIMERA ADOPCION	ACUARELA MOTIVO LAGO CON MARCO DE MADERA DE: 0,97 X 0,72	14603	1
16	54009	BRAS DE ARTE	2.014	MERCADO PUBLICO	61.979.970-4	SN	02-04-2014	AJUSTE PRIMERA ADOPCION	ACUARELA MOTIVO "CAZA DEPORTIVA" (RETURNS HOME) CON M	14603	1
17	55543	BRAS DE ARTE	2.014	MERCADO PUBLICO	61.979.970-4	SN	12-09-2014	AJUSTE PRIMERA ADOPCION	CUADRO CON MARCO DE MADERA CON LINEAS DORADAS, ALUSIVO	14603	1
18	55599	BRAS DE ARTE	2.014	MERCADO PUBLICO	61.979.970-4	SN	16-09-2014	AJUSTE PRIMERA ADOPCION	CUADRO CON MARCO DE MADERA DE: 1,16 X 1,60 CMS. ARTE MOD	14603	1
19	55647	BRAS DE ARTE	2.014	MERCADO PUBLICO	61.979.970-4	SN	17-09-2014	AJUSTE PRIMERA ADOPCION	CUADRO BOSQUE	14603	1
20	55683	BRAS DE ARTE	2.014	MERCADO PUBLICO	61.979.970-4	SN	22/09/2014	AJUSTE PRIMERA ADOPCION	CUADRO EN MARCO DE MADERA ALUSIVO AL (PLAZA BAQUEDANO)	14603	1
21	55689	BRAS DE ARTE	2.014	MERCADO PUBLICO	61.979.970-4	SN	22/09/2014	AJUSTE PRIMERA ADOPCION	CUADRO EN MARCO DE MADERA (PALACIO DE BELLAS ARTES) DE: 0	14603	1
22	55841	BRAS DE ARTE	2.014	MERCADO PUBLICO	61.979.970-4	SN	26-09-2014	AJUSTE PRIMERA ADOPCION	CUADRO CON MARCO DE MADERA (COMBATE NAVAL DE IQUIQUE)	14603	1
23	55869	BRAS DE ARTE	2.014	MERCADO PUBLICO	61.979.970-4	SN	30-09-2014	AJUSTE PRIMERA ADOPCION	CUADRO CON MARCO DE MADERA (COSTA DE: 0,80 X 0,67 MTS (GE	14603	1
24	56328	BRAS DE ARTE	2.014	MERCADO PUBLICO	61.979.970-4	SN	14-10-2014	AJUSTE PRIMERA ADOPCION	CUADRO ARMADA DE: 1,50 X 1,00 MTS.	14603	1
25	56491	BRAS DE ARTE	2.014	MERCADO PUBLICO	61.979.970-4	SN	23-10-2014	AJUSTE PRIMERA ADOPCION	PINTURA CON MARCO DE MADERA TALLADA COLOR DORADO DE: 0	14603	1
26	56773	BRAS DE ARTE	2.014	MERCADO PUBLICO	61.979.970-4	SN	17-11-2014	AJUSTE PRIMERA ADOPCION	OLEO EN MARCO DE MADERA TALLADA DE: 1,72 X 2,62 MTS. 'JOSE	14603	1
27	56866	BRAS DE ARTE	2.014	MERCADO PUBLICO	61.979.970-4	SN	20-11-2014	AJUSTE PRIMERA ADOPCION	CUADRO CON MARCO DE MADERA "PUBLICADO RODWALL & MAR	14603	1
28	56867	BRAS DE ARTE	2.014	MERCADO PUBLICO	61.979.970-4	SN	20-11-2014	AJUSTE PRIMERA ADOPCION	CUADRO CON MARCO DEMADERA TALLADA, OLEO ALUSIVO TRAVE	14603	1
29	56907	BRAS DE ARTE	2.014	MERCADO PUBLICO	61.979.970-4	SN	20-11-2014	AJUSTE PRIMERA ADOPCION	CUADRO BERNARDO O' HIGGINIS 1979 DE: 1,40 X 1,90 MTS.	14603	1
30	57842	BRAS DE ARTE	2.015	MERCADO PUBLICO	61.979.970-4	SN	22-04-2015	AJUSTE PRIMERA ADOPCION	PINTURA IGLESIA DE PARINACOTA CON MARCO DE MADERA BORD	14603	1
31	58462	BRAS DE ARTE	2.015	MERCADO PUBLICO	61.979.970-4	SN	25-06-2015	AJUSTE PRIMERA ADOPCION	ESTATUA DE BENITO JUAREZ EN BRONCE	14603	1
32	59261	BRAS DE ARTE	2.015	MERCADO PUBLICO	61.979.970-4	SN	25-11-2015	AJUSTE PRIMERA ADOPCION	CUADRO CON MARCO DE MADERA (CAPITAN RODOLFO VILLAGRAN	14603	1
33	59300	BRAS DE ARTE	2.015	MERCADO PUBLICO	61.979.970-4	SN	10-12-2015	AJUSTE PRIMERA ADOPCION	CUADRO CON MARCO DE MADERA MOTIVO AVION	14603	1
34	61281	BRAS DE ARTE	2.016	MERCADO PUBLICO	61.979.970-4	SN	09-06-2016	AJUSTE PRIMERA ADOPCION	PINTURA AL OLEO CON MARCO DORADO 'PISAJE MONTAÑA'	14603	1
35	61308	BRAS DE ARTE	2.016	MERCADO PUBLICO	61.979.970-4	SN	13-06-2016	AJUSTE PRIMERA ADOPCION	CUADRO "EL ABRAZO DE MAIPU" DE: 1,78 X 1,37 MTS. ALTO.	14603	1
36	61575	BRAS DE ARTE	2.016	MERCADO PUBLICO	61.979.970-4	SN	30-06-2016	AJUSTE PRIMERA ADOPCION	CUADRO CAMPESTRE DE: 0,63 X 0,52 CON MARCO DE MADERA 'P.	14603	1
37	61576	BRAS DE ARTE	2.016	MERCADO PUBLICO	61.979.970-4	SN	30-06-2016	AJUSTE PRIMERA ADOPCION	CUADRO BOSQUE	14603	1
38	64214	BRAS DE ARTE	2.017	MERCADO PUBLICO	61.979.970-4	SN	31-12-2017	AJUSTE PRIMERA ADOPCION	CUADRO CON MARCO DE MADERA (LA MONEDA) DE: 0,95 X 0,66 M	14603	1
39	64215	BRAS DE ARTE	2.017	MERCADO PUBLICO	61.979.970-4	SN	31-12-2017	AJUSTE PRIMERA ADOPCION	CUADRO CON MARCO DE MADERA (MSPS SMRITCA DEL NORTE) DE:	14603	1
40	64346	BRAS DE ARTE	2.017	MERCADO PUBLICO	61.979.970-4	SN	31-12-2017	AJUSTE PRIMERA ADOPCION	CUADRO CON MARCO DE MADERA (FAMILIA) DE: 1,25 X 1,43 MTS	14603	1
41	64347	BRAS DE ARTE	2.017	MERCADO PUBLICO	61.979.970-4	SN	31-12-2017	AJUSTE PRIMERA ADOPCION	CUADRO CON MARCO DE MADERA (HACIENDA ANTIGUA) DE: 1,00X	14603	1
42	64348	BRAS DE ARTE	2.017	MERCADO PUBLICO	61.979.970-4	SN	31-12-2017	AJUSTE PRIMERA ADOPCION	CUADRO	14603	1
43	64395	BRAS DE ARTE	2.017	MERCADO PUBLICO	61.979.970-4	SN	31-12-2017	AJUSTE PRIMERA ADOPCION	CUADRO CON MARCO DE MADERA (JOSE MIGUEL CARRERA) DE: 1,	14603	1
44	64681	BRAS DE ARTE	2.017	MERCADO PUBLICO	61.979.970-4	SN	31-12-2017	AJUSTE PRIMERA ADOPCION	CUADRO BOSQUE	14603	1
45	65185	BRAS DE ARTE	2.017	MERCADO PUBLICO	61.979.970-4	SN	31-12-2017	AJUSTE PRIMERA ADOPCION	CUADRO CON MARCO DE MADERA (CRUCE CORDILLERA) DE: 0,85 X	14603	1
46	65204	BRAS DE ARTE	2.017	MERCADO PUBLICO	61.979.970-4	SN	31-12-2017	AJUSTE PRIMERA ADOPCION	CUADRO "EL ABRAZO DE MAIPU" DE: 1,78 X 1,37 MTS. ALTO.	14603	1
47	65278	BRAS DE ARTE	2.017	MERCADO PUBLICO	61.979.970-4	SN	31-12-2017	AJUSTE PRIMERA ADOPCION	CUADRO DE AVIACION DE: 0,96 X 1,03 MTS. ALTO.	14603	1
48	65290	BRAS DE ARTE	2.017	MERCADO PUBLICO	61.979.970-4	SN	31-12-2017	AJUSTE PRIMERA ADOPCION	CUADRO CON MARCO DE MADERA COLOR CAFE 'ESMERALDA' DE: 0	14603	1
49	65366	BRAS DE ARTE	2.017	MERCADO PUBLICO	61.979.970-4	SN	31-12-2017	AJUSTE PRIMERA ADOPCION	CUADRO ARMADA DE: 1,50 X 1,00 MTS.	14603	1
50	65403	BRAS DE ARTE	2.017	MERCADO PUBLICO	61.979.970-4	SN	31-12-2017	AJUSTE PRIMERA ADOPCION	CUADRO CAMPESTRE DE: 0,63 X 0,52 CON MARCO DE MADERA 'P.	14603	1
51	65404	BRAS DE ARTE	2.017	MERCADO PUBLICO	61.979.970-4	SN	31-12-2017	AJUSTE PRIMERA ADOPCION	CUADRO DE MADERA (IGLESIA SAN FRANCISCO) DE: 0,70 X 0,80 M	14603	1
52	65406	BRAS DE ARTE	2.017	MERCADO PUBLICO	61.979.970-4	SN	31-12-2017	AJUSTE PRIMERA ADOPCION	ESCUUDO NACIONAL, FONDO DE MARMOL, ESCUUDO DE MADERA TA	14603	1
53	65408	BRAS DE ARTE	2.017	MERCADO PUBLICO	61.979.970-4	SN	31-12-2017	AJUSTE PRIMERA ADOPCION	PILAR CON DIOSA MINERVA DE: 1,20 MTS ALTO	14603	1
54	65432	BRAS DE ARTE	2.017	MERCADO PUBLICO	61.979.970-4	SN	31-12-2017	AJUSTE PRIMERA ADOPCION	CUADRO CON MARCO DE MADERA (HACIENDA ANTIGUA) DE: 1,00X	14603	1
55	65433	BRAS DE ARTE	2.017	MERCADO PUBLICO	61.979.970-4	SN	31-12-2017	AJUSTE PRIMERA ADOPCION	CUADRO CON MARCO DE MADERA (CAPITAN RODOLFO VILLAGRAN	14603	1
56	65434	BRAS DE ARTE	2.017	MERCADO PUBLICO	61.979.970-4	SN	31-12-2017	AJUSTE PRIMERA ADOPCION	CUADRO CON MARCO DE MADERA (CRUCE CORDILLERA) DE: 0,85 X	14603	1
57	65435	BRAS DE ARTE	2.017	MERCADO PUBLICO	61.979.970-4	SN	31-12-2017	AJUSTE PRIMERA ADOPCION	CUADRO CON MARCO DE MADERA (COMBATE NAVAL DE IQUIQUE)	14603	1
58	65473	BRAS DE ARTE	2.017	MERCADO PUBLICO	61.979.970-4	SN	31-12-2017	AJUSTE PRIMERA ADOPCION	CUADRO CON MARCO DE MADERA (RAFAEL SOTO MAYOR BAEZA 18	14603	1
59	65492	BRAS DE ARTE	2.017	MERCADO PUBLICO	61.979.970-4	SN	31-12-2017	AJUSTE PRIMERA ADOPCION	CUADRO BERNARDO O' HIGGINIS 1979 DE: 1,40 X 1,90 MTS.	14603	1
60	65493	BRAS DE ARTE	2.017	MERCADO PUBLICO	61.979.970-4	SN	31-12-2017	AJUSTE PRIMERA ADOPCION	CUADRO CON MARCO DE MADERA (CARABINERO) DE: 0,59 X 0,79	14603	1
61	65499	BRAS DE ARTE	2.017	MERCADO PUBLICO	61.979.970-4	SN	31-12-2017	AJUSTE PRIMERA ADOPCION	CUADRO ARMADA DE: 1,50 X 1,00 MTS.	14603	1
62	65505	BRAS DE ARTE	2.017	MERCADO PUBLICO	61.979.970-4	SN	31-12-2017	AJUSTE PRIMERA ADOPCION	CUADRO CON MARCO DE MADERA (PACIFICACION DE LA ARAUCAN	14603	1
63	65506	BRAS DE ARTE	2.017	MERCADO PUBLICO	61.979.970-4	SN	31-12-2017	AJUSTE PRIMERA ADOPCION	CUADRO CON MARCO DE MADERA (JOSE MIGUEL CARRERA) DE: 1,	14603	1
64	66020	BRAS DE ARTE	2.017	MERCADO PUBLICO	61.979.970-4	SN	31-12-2017	AJUSTE PRIMERA ADOPCION	CUADRO CON MARCO DE MADERA (FAMILIA) DE: 1,25 X 1,43 MTS	14603	1
65	66023	BRAS DE ARTE	2.017	MERCADO PUBLICO	61.979.970-4	SN	31-12-2017	AJUSTE PRIMERA ADOPCION	CUADRO CON MARCO DE MADERA (COSTA DE: 0,80 X 0,67 MTS (GE	14603	1
66	66039	BRAS DE ARTE	2.017	MERCADO PUBLICO	61.979.970-4	SN	31-12-2017	AJUSTE PRIMERA ADOPCION	CUADRO CON MARCO DE MADERA (CARABINERO) DE: 0,59 X 0,79	14603	1
67	66050	BRAS DE ARTE	2.017	MERCADO PUBLICO	61.979.970-4	SN	31-12-2017	AJUSTE PRIMERA ADOPCION	OLEO (BIQUES ESCUADRA NACIONAL) AÑO 1980 CON MARCO DO	14603	1
68	66073	BRAS DE ARTE	2.017	MERCADO PUBLICO	61.979.970-4	SN	31-12-2017	AJUSTE PRIMERA ADOPCION	CUADRO CON MARCO DE MADERA (MSPS SMRITCA DEL NORTE) DE:	14603	1
69	66079	BRAS DE ARTE	2.017	MERCADO PUBLICO	61.979.970-4	SN	31-12-2017	AJUSTE PRIMERA ADOPCION	CUADRO CON MARCO DE MADERA (PAISAJE CAMPESTRE FONDO M	14603	1
70	66091	BRAS DE ARTE	2.017	MERCADO PUBLICO	61.979.970-4	SN	31-12-2017	AJUSTE PRIMERA ADOPCION	CUADRO CON MARCO DE MADERA (LA BARRIERE) DE: 0,97 X 0,80	14603	1
71	66095	BRAS DE ARTE	2.017	MERCADO PUBLICO	61.979.970-4	SN	31-12-2017	AJUSTE PRIMERA ADOPCION	CUADRO CON MARCO DE MADERA (COSTA DE: 0,80 X 0,67 MTS (GE	14603	1
72	66113	BRAS DE ARTE	2.017	MERCADO PUBLICO	61.979.970-4	SN	31-12-2017	AJUSTE PRIMERA ADOPCION	CUADRO CON MARCO DE MADERA DORADO (ARESTANSA MONTER	14603	1
73	66114	BRAS DE ARTE	2.017	MERCADO PUBLICO	61.979.970-4	SN	31-12-2017	AJUSTE PRIMERA ADOPCION	CUADRO DE MADERA EQUORACIONDE: 0,81 X 0,93 MTS.	14603	1
74	66124	BRAS DE ARTE	2.017	MERCADO PUBLICO	61.979.970-4	SN	31-12-2017	AJUSTE PRIMERA ADOPCION	CUADRO CON MARCO DE MADERA (LA MONEDA) DE: 0,95 X 0,66 M	14603	1
75	66125	BRAS DE ARTE	2.017	MERCADO PUBLICO	61.979.970-4	SN	31-12-2017	AJUSTE PRIMERA ADOPCION	CUADRO CON MARCO DE MADERA (HACIENDA ANTIGUA) DE: 1,00X	14603	1
76	66260	BRAS DE ARTE	2.017	MERCADO PUBLICO	61.979.970-4	SN	31-12-2017	AJUSTE PRIMERA ADOPCION	CUADRO CON MARCO DE MADERA (VALPARAISO 1981) DE: 1,60 X	14603	1
77	66275	BRAS DE ARTE	2.017	MERCADO PUBLICO	61.979.970-4	SN	31-12-2017	AJUSTE PRIMERA ADOPCION	CUADRO (SIMISLA) DE: 1,16 X 0,76 MTS.	14603	1
TOTAL											77

Del detalle anterior, se puede desprender que existen 77 bienes clasificados en Piezas, Obras Históricas, Arqueológicas o de Colección en el catastro institucional, valorizadas a valor libro \$1 peso, por lo cual se ha coordinado con la Contraparte Técnica para que evalúe esta situación y pueda señalar que dichos bienes seguirán siendo utilizados por la institución o en su defecto serán dados de baja, a través del oficio N°110 de fecha 31.12.2020.-

NOTA 13 “Costos de Estudios y Programas”

La Subsecretaría para las Fuerzas Armadas no presenta en sus Estados Financieros Costos de Estudios y Programas en el año 2020.-

NOTA 14 “Activos Intangibles”

La Subsecretaría para las Fuerzas Armadas presenta en sus estados financieros Activos Intangibles, los cuales han sido categorizados por la Contra Parte Técnica de vida útil indefinida.

a) Saldos Activos Vigentes de Bienes Intangibles al 31.12.2020 – 31.12.2019

El saldo contable al 01.01.2020 muestra un valor de **\$112.272.-** y una Amortización Acumulada por un valor de **M\$0.-**

En el año 2020 la cuenta registró adquisiciones por un valor de **\$96.755.-** y un reconocimiento de amortización del periodo por un valor de **\$0.-**

El detalle del saldo al 31.12.2020 es **\$209.027.-** y una Amortización Acumulada de **\$0.-** y Deterioro Acumulado por un valor de **M\$0.-**

		31-12-2020, en M\$ (miles de pesos)			
Cuenta	Concepto	Costo	Amortización Acumulada	Deterioro Acumulado	Valor Libro
15101	Programas y Licencias Computacionales	209.027	0	0	209.027
15102	Sistemas de Información				0
15103	Páginas WEB				0
15104	Patentes y Derechos de Autor				0
15199	Otros Bienes Intangibles				0
TOTAL		209.027	0	0	209.027

		31-12-2019, en M\$ (miles de pesos)			
Cuenta	Concepto	Costo	Amortización Acumulada	Deterioro Acumulado	Valor Libro
15101	Programas y Licencias Computacionales	112.272	0	0	112.272
15102	Sistemas de Información				0
15103	Páginas WEB				0
15104	Patentes y Derechos de Autor				0
15199	Otros Bienes Intangibles				0
TOTAL		112.272	0	0	112.272

b) Bienes Intangibles

i. Vida Útil Indefinida 31.12.2020 – 31.12.2019

N°	N° de Cuenta	Indicar el Tipo de Activo Intangible	31-12-2020, en M\$ (miles de pesos)	
			Valor Libro	Razones de evaluación de tipo de vida
1	15101	1 PROYECTO SIAC-OIRS	50.093	Contractuales
2	15101	PROYECTO CERO PAPEL	46.663	Contractuales
3	15101	SISTEMA RR.HH.	30.738	Contractuales
4	15101	SISTEMA RR.HH.	18.760	Contractuales
5	15101	1 SISTEMA DPTO PREVISION SOCIAL	9.767	Contractuales
Resto			53.007	
TOTAL			209.027	
Cantidad total de Intangible con vida útil indefinida al 2020				
13				

N°	N° de Cuenta	Indicar el Tipo de Activo Intangible	31-12-2019, en M\$ (miles de pesos)	
			Valor Libro	Razones de evaluación de tipo de vida
1	15101	SISTEMA RR.HH.	30.738	Contractuales
2	15101	SISTEMA RR.HH.	18.760	Contractuales
3	15101	1 SISTEMA DPTO PREVISION SOCIAL	9.767	Contractuales
4	15101	SISTEMA INFORMatico PREVISION	9.657	Contractuales
5	15101	SISTEMA INFORMatico PREVISION	9.644	Contractuales
Resto			33.707	
TOTAL			112.272	
Cantidad total de Intangible con vida útil indefinida al 2019				
11				

Según la Contraparte Técnica de área, el tiempo de duración de estos programas es de tiempo indefinido debido a las condiciones legales de contratación en su oportunidad.

Sin perjuicio de lo anterior, según la normativa legal vigente se revisó este año 2020 que tiempo de vida útil se encuentran en la actualidad, y la respuesta por parte de la contraparte es que siguen en calidad de indefinida.

Por otro lado, para el año 2020 no presentan indicios de deterioros.

La composición del saldo contable acumulado al 31.12.2020 es de **M\$209.027.-** y se detalla el siguiente recuadro.

N°	AÑO	EMPRESA	RUT	FACTURA	FECHA INCORPORACION	ASIENTO CONTABLE	UBICACIÓN	DESCRIPCIÓN DEL BIEN	CUENTA CONTABLE	VALOR UNITARIO	VIDA ÚTIL
1	2013	BROWSE INGENIERIA EN SOFTWARE S.A.	79.822.840-4	6241	30-09-2013	3927	DIVISION ADMINISTRATIVA	SISTEMA RR.HH.	15101	30.737.700	INDEFINIDA
2	2014	BROWSE INGENIERIA EN SOFTWARE S.A.	79.822.840-4	4170	17-07-2014	2649	DIVISION ADMINISTRATIVA	SISTEMA RR.HH.	15101	5.000.000	INDEFINIDA
3	2015	BROWSE INGENIERIA EN SOFTWARE S.A.	79.822.840-4	4466-4598	18-05-2015	1970-4022	DIVISION ADMINISTRATIVA	SISTEMA RR.HH.	15101	18.760.000	INDEFINIDA
4	2016	SOCIEDAD DE COMPUTACION DATASOFT S.A.	96.554.420-8	1128	17-06-2016	2418	DIVISION ADMINISTRATIVA	SISTEMA RELOJ CONTROL	15101	1.813.793	INDEFINIDA
5	2019	CONSORCIO TECNOLOGICO OCTALIA S.A.	76.054.784-0	279-285	26-06-2019	2484	SERVICIO BIENESTAR	SISTEMA CONTABLE BIENESTAR	15101	4.996.775	INDEFINIDA
6	2019	SERVICIOS PROFESIONALES INTEGRUM LTDA	76.382.830-1	703	09-09-2019	3934	UNIDAD INVENTARIO	SISTEMA INVENTARIO ACTIVO FIJO	15101	6.568.800	INDEFINIDA
7	2019	ANALYZE CONSULTOR Y DESARROLLOS	77.592.300-8	113	05-08-2019	4737	DEPTO PREVISION	SISTEMA INFORMATICO PREVISION	15101	9.643.930	INDEFINIDA
8	2019	ANALYZE CONSULTOR Y DESARROLLOS	77.592.300-8	122	30-10-2019	4740	DEPTO PREVISION	SISTEMA INFORMATICO PREVISION	15101	9.656.999	INDEFINIDA
9	2019	SERVICIOS PROFESIONALES INTEGRUM LTDA	76.382.830-1	727	10-12-2019	5367	UNIDAD INVENTARIO	SISTEMA INVENTARIO ACTIVO FIJO	15101	6.568.800	INDEFINIDA
10	2019	SERVICIOS PROFESIONALES INTEGRUM LTDA	76.382.830-1	738	24-12-2019	5653	UNIDAD INVENTARIO	1 SISTEMA INVENTARIO	15101	8.758.400	INDEFINIDA
11	2019	ANALYZE CONSULTORES Y DESARROLLOS	77.592.300-8	158	31-12-2019	5743	DEPTO PREVISION SOCIAL	1 SISTEMA DPTO PREVISION SOCIAL	15101	9.766.615	INDEFINIDA
12	2020	ABENIS CONSULTORES SPA.	76.217.169-4	2239-2151-2165-2255-1196-1244-	30-09-2020	2781-2782-2783-2785-2787-2788-2790-3220	SIAC-OIRS	1 PROYECTO SIAC-OIRS	15101	50.092.514	INDEFINIDA
13	2020	IT GOV SPA	76.424.195-9	1732-1711	30-12-2020	2100-2099-4761-0	DIVISION ADMINISTRATIVA	PROYECTO CERO PAPEL	15101	46.662.946	INDEFINIDA

TOTAL	209.027.272
-------	-------------

ii. Intangibles individuales significativos 31.12.2020 – 31.12.2019

La Subsecretaría para las Fuerzas Armadas no presenta en sus Estados Financieros activos intangibles individuales que revistan el carácter de significativos para los años 2020 y 2019.-

iii. Adquisiciones de transacciones sin contraprestación

La Subsecretaría para las Fuerzas Armadas no presenta en sus Estados Financieros adquisiciones de activos intangibles a través de transacciones sin contraprestación para los años 2020 y 2019.-

c) Movimiento de los Activos Intangibles al 31.12.2020 – 31.12.2019

Concepto	31-12-2020, en M\$ (miles de pesos)									
	Generados Internamente					Adquiridos separadamente				
	Programas y Licencias Computacionales	Sistemas de Información	Páginas Web	Patentes y Derechos de Autor	Otros Activos Intangibles	Programas y Licencias Computacionales	Sistemas de Información	Páginas Web	Patentes y Derechos de Autor	Otros Activos Intangibles
Saldo al 01-01-2020						112.272				
Incrementos						96.755				
Retiros / bajas										
Ajustes										
Saldo bruto 31-12-2020						209.027				
Amortización Acumulada año anterior										
Amortización del ejercicio										
Ajustes										
Total Amortización Acumulada										
Deterioro Acumulado año anterior										
Deterioro del ejercicio										
Ajustes										
Total Deterioro Acumulado										
Saldo neto al 31-12-2020						209.027				

Concepto	31-12-2019, en M\$ (miles de pesos)									
	Generados Internamente					Adquiridos separadamente				
	Programas y Licencias Computacionales	Sistemas de Información	Páginas Web	Patentes y Derechos de Autor	Otros Activos Intangibles	Programas y Licencias Computacionales	Sistemas de Información	Páginas Web	Patentes y Derechos de Autor	Otros Activos Intangibles
Saldo al 01/01/2019						56.312				
Incrementos						55.960				
Retiros / bajas										
Ajustes										
Saldo bruto 31-12-2019						112.272				
Amortización Acumulada año anterior										
Amortización del ejercicio										
Ajustes										
Total Amortización Acumulada										
Deterioro Acumulado año anterior										
Deterioro del ejercicio										
Ajustes										
Total Deterioro Acumulado										
Saldo neto al 31-12-2019						112.272				

d) Otra información relevante sobre los Activos Intangibles al 31.12.2020 – 31.12.2019

La Subsecretaría para las Fuerzas Armadas no presenta en sus Estados Financieros otra información relevante sobre los activos intangibles en el año 2020.-

e) Información Adicional

La Subsecretaría para las Fuerzas Armadas no presenta en sus Estados Financieros información adicional sobre los activos intangibles en el año 2020.-

NOTA 15 “Propiedades de Inversión”

a) Saldo Vigente Propiedades de Inversión.

El saldo vigente se detalla en el siguiente recuadro:

N° CUENTA	NOMBRE CUENTA	31-12-2020, en M\$ (miles de pesos)	31-12-2019, en M\$ (miles de pesos)
15401	EDIFICACION DE INVERSION	1.091.577	1.091.577
15402	TERRENOS DE INVERSION	15.142.886	15.912.523
TOTAL		16.234.463	17.004.100

El saldo contable acumulado al 31.12.2020 se detalla en el siguiente recuadro:

La composición del saldo contable acumulado de al 31.12.2020 en (15401) Edificaciones de Inversión es de **M\$1.091.577.-** y una Depreciación Acumulada por un valor de **M\$738.838.-** y su valorización neta es **M\$352.738.-** detallado en el siguiente recuadro:

N°	AÑO	MES CONTABLE	ROL PROPIEDAD	USUARIO	DIRECCIÓN PROPIEDAD	AÑO CONSTRUCCION	CUENTA CONTABLE	VALOR BIEN	VIDA UTIL	DEPRECIACION 2020	DEPRECIACION ACUMULADA 2020	SALDO LIBRO NETO AL 01-01-2021
1	2014	JUNIO	0381-0001	SIN USO	ALAMEDA 1174 P 11	1939	15401	194.804.781	80	0	194.804.780	1
2	2014	JUNIO	0383-0011	SIN USO	ALAMEDA 1070 P 5	1945	15401	223.733.203	80	3.262.776	210.682.099	13.051.104
3	2014	JUNIO	0383-0016	SIN USO	ALAMEDA 1070 P 7	1945	15401	218.290.572	80	3.183.404	205.556.956	12.733.617
4	2018	DICIEMBRE	02345-00245	SUB. MARINA	PLAYA BLANCA IQUIQUE	1997	15401	3.923.371	80	49.888	1.129.660	2.793.711
5	2018	DICIEMBRE	12017-00007	SUB. MARINA	JUAN LOPEZ MS 17 ST 7 ANTOFAGASTA	1975	15401	2.988.451	80	38.393	1.683.079	1.305.372
6	2018	DICIEMBRE	12500-00003	SUB. MARINA	PUNTA COLORADO S/N ANTOFAGASTA	2005	15401	159.812.603	80	2.027.925	30.025.398	129.787.205
7	2018	DICIEMBRE	12500-00004	SUB. MARINA	PUNTA COLORADO S/N ANTOFAGASTA	2005	15401	172.891.152	80	2.193.884	32.482.580	140.408.572
8	2018	DICIEMBRE	00016-00005	SUB. MARINA	D. ACEVEDO MZ 4 LTC D 1 CENTRO PICHILEMU	1995	15401	6.815.668	80	86.717	2.132.939	4.682.729
9	2018	DICIEMBRE	00651-00001	SUB. AVIACIÓN	BALMACEDA 22 PTO. AGUIRRE AYSÉN	1979	15401	18.355.682	80	235.182	9.418.759	8.936.923
10	2018	DICIEMBRE	00497-00001	SUB. AVIACIÓN	LOS ALAMOS 2703 FITZ ROY PUNTA ARENAS	1963	15401	2.363.563	80	30.776	1.686.501	677.062
11	2018	DICIEMBRE	00497-00002	SUB. AVIACIÓN	LOS ALAMOS 2711 FITZ ROY PUNTA ARENAS	1963	15401	2.363.563	80	30.776	1.686.501	677.062
12	2018	DICIEMBRE	00497-00003	SUB. AVIACIÓN	LOS ALAMOS 2719 FITZ ROY PUNTA ARENAS	1963	15401	2.363.563	80	30.776	1.686.501	677.062
13	2018	DICIEMBRE	00497-00004	SUB. AVIACIÓN	LOS ALAMOS 2723 FITZ ROY PUNTA ARENAS	1963	15401	2.363.563	80	30.776	1.686.501	677.062
14	2018	DICIEMBRE	00497-00005	SUB. AVIACIÓN	LOS ALAMOS 2729 FITZ ROY PUNTA ARENAS	1963	15401	2.363.563	80	30.776	1.686.501	677.062
15	2018	DICIEMBRE	00310-00015	SUB. AVIACIÓN	MONTECLARO PC 15 CALERA DE TANGO	1988	15401	18.612.299	80	237.402	7.454.416	11.157.883
16	2018	DICIEMBRE	01023-00001	DIR. ADM. MDN	ALM. LATORRE 1400 EX 1430 LT B 2 SAN VICENTE TALCAHUANO	1977	15401	19.622.096	80	251.731	10.559.786	9.062.310
17	2018	DICIEMBRE	02863-00008	DIR. ADM. MDN	TEHUELCHÉ 0820 GOBERNADOR VIEL PUNTA ARENAS	1971	15401	39.909.459	80	514.458	24.475.723	15.433.736

TOTAL	1.091.577.152	738.838.679	352.738.474
-------	---------------	-------------	-------------

Del detalle anterior, se puede desprender que existe 1 bien clasificado en Edificaciones de Inversión en el catastro institucional, valorizadas a valor libro \$1 peso, por lo cual se ha coordinado con la Contraparte Técnica para que evalúe esta situación y pueda señalar que dichos bienes seguirán siendo utilizados por la institución a través del oficio N°110 de fecha 31.12.2020.-

La composición del saldo contable acumulado de al 31.12.2020 en (15402) Terrenos de Inversión es de **M\$15.142.885.-** detallado en el siguiente recuadro:

N°	AÑO	MES CONTABLE	ROL PROPIEDAD	USUARIO	DIRECCIÓN PROPIEDAD	AÑO CONSTRUCCION	CUENTA CONTABLE	VALOR BIEN	VIDA UTIL	DEPRECIACION 2020	DEPRECIACION ACUMULADA 2020	SALDO LIBRO NETO AL 01-01-2021
1	2018	DICIEMBRE	02345-00245	SUB. MARINA	PLAYA BLANCA IQUIQUE		15402	2.329.057				
2	2018	DICIEMBRE	03800-00012	SUB. MARINA	AV. COSTANERA 3371 IQUIQUE		15402	277.391.260				
3	2018	DICIEMBRE	12017-00007	SUB. MARINA	JUAN LOPEZ MS 17 ST 7 ANTOFAGASTA		15402	9.410.427				
4	2018	DICIEMBRE	12500-00003	SUB. MARINA	PUNTA COLORADO S/N ANTOFAGASTA		15402	1.324.894				
5	2018	DICIEMBRE	12500-00004	SUB. MARINA	PUNTA COLORADO S/N ANTOFAGASTA		15402	290.272.325				
6	2018	DICIEMBRE	00016-00005	SUB. MARINA	D. ACEVEDO MZ 4 LT C D 1 CENTRO PICHILEMU		15402	71.801.207				
7	2018	DICIEMBRE	01310-00034	SUB. AVIACIÓN	CERRO CAMARACA SABANA SECTOR CORAZONES ARICA		15402	45.977.518				
8	2018	DICIEMBRE	02486-00001	SUB. AVIACIÓN	CERRO CARRASCO PL 12 7441 CR PABELLON PICA IQUIQUE		15402	122.896.800				
9	2018	DICIEMBRE	00651-00001	SUB. AVIACIÓN	BALMACEDA 22 PTO. AGUIRRE AYSÉN		15402	2.431.248				
10	2018	DICIEMBRE	00806-00001	SUB. AVIACIÓN	CANCHA ATERRIJAJE FACHINAL CHILE CHICO		15402	203.189.376				
11	2018	DICIEMBRE	00600-00004	SUB. AVIACIÓN	AERÓDROMO V CERRO CASTILLO RIO IBAÑEZ		15402	75.932.376				
12	2018	DICIEMBRE	00201-00159	SUB. AVIACIÓN	CANCHA ATERRIJAJE COCHRANE		15402	137.772.180				
13	2018	DICIEMBRE	00001-00022	SUB. AVIACIÓN	AERÓDROMO VILLA OHIGGINS		15402	184.303.220				
14	2018	DICIEMBRE	00100-00007	SUB. AVIACIÓN	CANCHA ATERRIJAJE CALETA TORTEL		15402	52.484.640				
15	2018	DICIEMBRE	00231-00052	SUB. AVIACIÓN	AERÓDROMO RIO PASCUA TORTEL		15402	54.584.026				
16	2018	DICIEMBRE	00360-00003	SUB. AVIACIÓN	AERÓDROMO RIO BRAVO TORTEL		15402	54.584.026				
17	2018	DICIEMBRE	00532-00055	SUB. AVIACIÓN	CANCHA ATERRIJAJE RIO CISNE LAGO VERDE		15402	43.247.343				
18	2018	DICIEMBRE	00497-00001	SUB. AVIACIÓN	LOS ALAMOS 2703 FITZ ROY PUNTA ARENAS		15402	20.318.771				
19	2018	DICIEMBRE	00497-00002	SUB. AVIACIÓN	LOS ALAMOS 2711 FITZ ROY PUNTA ARENAS		15402	16.308.488				
20	2018	DICIEMBRE	00497-00003	SUB. AVIACIÓN	LOS ALAMOS 2719 FITZ ROY PUNTA ARENAS		15402	18.714.658				
21	2018	DICIEMBRE	00497-00004	SUB. AVIACIÓN	LOS ALAMOS 2723 FITZ ROY PUNTA ARENAS		15402	18.714.658				
22	2018	DICIEMBRE	00497-00005	SUB. AVIACIÓN	LOS ALAMOS 2729 FITZ ROY PUNTA ARENAS		15402	18.714.658				
23	2018	DICIEMBRE	00001-00020	SUB. AVIACIÓN	CAM MELIPILLA SN LT 1 Y CERRILLOS		15402	12.449.936.122				
24	2018	DICIEMBRE	00310-00015	SUB. AVIACIÓN	MONTECLARO PC 15 CALERA DE TANGO		15402	57.861.691				
25	2018	DICIEMBRE	01023-00001	DIR. ADM. MDN	ALM. LATORRE 1400 EX 1430 LTB 2 SAN VICENTE TALCAHUANO		15402	909.328.329				
26	2018	DICIEMBRE	02863-00008	DIR. ADM. MDN	TEHUELCHÉ 0820 GOBERNADOR VIEL PUNTA ARENAS		15402	3.056.443				
TOTAL								15.142.885.741				

b) Movimiento de Propiedades de Inversión.

El siguiente detalle muestra el movimiento anual que tuvo la cuenta de Propiedades de Inversión, la cual fue reconocida el año 2018, producto de las revisiones y actualizaciones del catastro institucional de Bienes de Uso Inmueble.

CONCEPTO	EDIFICACIONES DE INVERSION	TERRENOS DE INVERSION
SALDO AL 01-01-2020	1.091.577	15.912.523
ADICIONES	0	0
RETIROS/BAJAS	0	-769.637
AJUSTES	0	0
TRASPASOS	0	0
SALDO NETO AL 31-12-2020	1.091.577	15.142.886

CONCEPTO	EDIFICACIONES DE INVERSION	TERRENOS DE INVERSION
SALDO AL 01-01-2019	1.199.177	15.912.523
ADICIONES	0	0
RETIROS/BAJAS	0	0
AJUSTES	0	0
TRASPASOS	-107.600	0
SALDO NETO AL 31-12-2019	1.091.577	15.912.523

c) Resultados de las Propiedades de Inversión.

La Subsecretaría para las Fuerzas Armadas no presenta Ingresos por Arriendos, Gastos de Operación que Generaron Ingresos, ni Gastos de Operación que no Generaron Ingresos en sus estados financieros al 31.12.2020.-

d) Deterioro de Propiedades de Inversión.

La Subsecretaría para las Fuerzas Armadas no presenta pérdidas por deterioros para los años 2020 y 2019, para el rubro de Propiedades de Inversión en los estados financieros al cierre del ejercicio año 2020.-

e) Obligaciones Contractuales

La Subsecretaría para las Fuerzas Armadas no presenta obligaciones contractuales para los años 2020 y 2019, para el rubro de Propiedades de Inversión en los estados financieros al cierre del ejercicio año 2020.-

f) Información Adicional.

La Subsecretaría para las Fuerzas Armadas no presenta Información Adicional para los años 2020 y 2019, para el rubro de Propiedades de Inversión en sus Estados Financieros al cierre del ejercicio año 2020.-

NOTA 16 “Agricultura”

La Subsecretaría para las Fuerzas Armadas no presenta en sus Estados Financieros operaciones relacionadas con el rubro de Agricultura en el año 2020.

NOTA 17 “Detrimiento”

La Subsecretaría para las Fuerzas Armadas no presenta Detrimentos en sus Estados Financieros en el año 2020.

NOTA 18 “Depósitos de Terceros”

a) El detalle de los depósitos de terceros (214) año 2020 - 2019, se indica en los siguientes cuadros.

Cuenta	Nombre Cuenta	31-12-2020, en M\$ (miles de pesos)		
		Del año	De años anteriores	Total
21401	Anticipos de Clientes	9.883	0	9.883
21404	Garantías Recibidas			0
21405	Administración de Fondos	12.800	0	12.800
11405	Aplicación de Fondos en Administración			0
21406	Depósitos Previsionales			0
21407	Recaudación del Sistema Financiero Pendientes de Aplicación			0
21414	Recaudación de Terceros Pendientes de Aplicación			0
21604	Fluctuación de Cambios – Acreedor			0
TOTAL		22.683	0	22.683

Cuenta	Rut	31-12-2019, en M\$ (miles de pesos)		
		Del año	De años anteriores	Total
21401	Anticipos de Clientes	11.489	10.490	21.979
21404	Garantías Recibidas			0
21405	Administración de Fondos	37.423	0	37.423
11405	Aplicación de Fondos en Administración			0
21406	Depósitos Previsionales			0
21407	Recaudación del Sistema Financiero Pendientes de Aplicación			0
21414	Recaudación de Terceros Pendientes de Aplicación			0
21604	Fluctuación de Cambios – Acreedor			0
TOTAL		48.912	10.490	59.402

b) Detalle de los acreedores

N°	2140105	DEPOSITOS NO IDENTIFICADOS	2020, en M\$ (miles de pesos)		
			Del año	De años anteriores	Subtotales
1	76.296.619-0	COLMENA GOLDEN CROSS S.A.	3.644	0	3.644
		DEPOSITO NO IDENTIFICADO	3.644	0	3.644
2	96.501.450-0	ISAPRE CRUZ BLANCA S.A.	436	0	436
		DEPOSITO NO IDENTIFICADO	436	0	436
3	96.522.500-5	ISAPRE MAS VIDA S.A.	1.716	0	1.716
		DEPOSITO NO IDENTIFICADO	1.716	0	1.716
4	96.856.780-2	ISAPRE CONSALUD S.A.	378	0	378
		DEPOSITO NO IDENTIFICADO	378	0	378
5	97.006.000-6	BANCO DE CREDITO E INVERSIONES	1.526	0	1.526
		DEPOSITO NO IDENTIFICADO	1.526	0	1.526
6	97.015.000-5	BANCO SANTANDER CHILE	363	0	363
		DEPOSITO NO IDENTIFICADO	363	0	363
7	97.030.000-7	BANCOESTADO	1.820	0	1.820
		DEPOSITO NO IDENTIFICADO	1.820	0	1.820
TOTAL DEPOSITOS NO IDENTIFICADOS			9.883	0	9.883

CANTIDAD TOTAL	7	TOTAL AÑO 2020	9.883
-----------------------	----------	-----------------------	--------------

N°	21405	ADMINISTRACION DE FONDOS	2020, en M\$ (miles de pesos)		
			Del año	De años anteriores	Subtotales
1	60.701.000-5	SUBSECRETARIA DE ECONOMIA Y EMPRESAS DE MENOR TAMAÑO	12.800	0	12.800
		PROYECTO VISOR SSFFAA	12.800	0	-
TOTAL DEPOSITOS DE TERCEROS			12.800	0	12.800

CANTIDAD TOTAL	1	TOTAL AÑO 2020	12.800
-----------------------	----------	-----------------------	---------------

N°	2140105	DEPOSITOS NO IDENTIFICADOS	2019, en M\$ (miles de pesos)		
			Del año	De años anteriores	Subtotales
1	76.296.619-0	COLMENA GOLDEN CROSS S.A.	991	0	991
		DEPOSITO NO IDENTIFICADO	991	0	991
2	96.856.780-2	ISAPRE CONSALUD S.A.	378	0	378
		DEPOSITO NO IDENTIFICADO	378	0	378
3	97.015.000-5	BANCO SANTANDER CHILE	530	0	530
		DEPOSITO NO IDENTIFICADO	530	0	530
4	97.030.000-7	BANCOESTADO	9.591	0	9.591
		DEPOSITO NO IDENTIFICADO	9.591	0	9.591
TOTAL DEPOSITOS NO IDENTIFICADOS			11.489	0	11.489

CANTIDAD TOTAL	4	TOTAL AÑO 2019	11.489
-----------------------	----------	-----------------------	---------------

N°	21401	OTRAS OBLIGACIONES FINANCIERAS	2019, en M\$ (miles de pesos)		
			Del año	De años anteriores	Subtotales
1	96.726.480-6	THYSSENKRUPP ELEVADORES S.A.	0	10.490	10.490
		RETENCION 5% ESTADO DE PAGO ASCENSORES	0	10.490	-
TOTAL DEPOSITOS DE TERCEROS			0	10.490	10.490

CANTIDAD TOTAL	1	TOTAL AÑO 2019	10.490
-----------------------	----------	-----------------------	---------------

N°	21405	ADMINISTRACION DE FONDOS	2019, en M\$ (miles de pesos)		
			Del año	De años anteriores	Subtotales
1	61.107.000-4	INSTITUTO NACIONAL DEL DEPORTE DE CHILE	37.423	0	37.423
		PROYECTO DEPORTIVO CODEFEN	37.423	0	-
TOTAL DEPOSITOS DE TERCEROS			37.423	0	37.423

CANTIDAD TOTAL	1	TOTAL AÑO 2019	37.423
-----------------------	----------	-----------------------	---------------

- El saldo más significativo al 31.12.2020 se presenta en la cuenta 21405 Administración de Fondos por **M\$12.800.-** el cual corresponde al Proyecto VISOR con la Subsecretaría de Economía y Empresas de menor tamaño.

c) Información Adicional.

La Subsecretaría para las Fuerzas Armadas no presenta Información Adicional para los años 2020 y 2019, para los depósitos de terceros en sus Estados Financieros al cierre del ejercicio año 2020.-

NOTA 19 “Deuda Pública”

La Subsecretaría para las Fuerzas Armadas no presenta en sus Estados Financieros Deuda Pública Interna y Externa en el año 2020.-

NOTA 20 “Cuentas por Pagar con Contraprestación”

a) Saldos pendientes al 31.12.2020 y 31.12.2019.-

La Subsecretaría para las Fuerzas Armadas presenta en sus Estados Financieros saldos pendientes por pagar en acreedores presupuestarios y otras cuentas por pagar con contraprestación en el año 2020.

N° Cuenta	Nombre Cuenta	31-12-2020, en M\$ (miles de pesos)			
		Hasta 30 días	De 31 días a un año	Más de un año	Subtotal
21521	Cuentas por Pagar – Gastos en Personal	36.228			36.228
21522	Cuentas por Pagar – Bienes y Servicios de Consumo	194.851			194.851
21529	Cuentas por Pagar – Adquisición de Activos No Financieros	26.211			26.211
21530	Cuentas por Pagar – Adquisición de Activos Financieros				0
21531	Cuentas por Pagar – Iniciativas de Inversión				0
21532	Cuentas por Pagar – Préstamos				0
21534	Cuentas por Pagar – Servicio de la Deuda				0
22192	Cuentas por Pagar de Gastos Presupuestarios				0
TOTAL		257.290	0	0	257.290

N° Cuenta	Nombre Cuenta	31-12-2019, en M\$ (miles de pesos)			
		Hasta 30 días	De 31 días a un año	Más de un año	Subtotal
21521	Cuentas por Pagar – Gastos en Personal				
21522	Cuentas por Pagar – Bienes y Servicios de Consumo				
21529	Cuentas por Pagar – Adquisición de Activos No Financieros				
21530	Cuentas por Pagar – Adquisición de Activos Financieros				
21531	Cuentas por Pagar – Iniciativas de Inversión				
21532	Cuentas por Pagar – Préstamos				
21534	Cuentas por Pagar – Servicio de la Deuda				
22192	Cuentas por Pagar de Gastos Presupuestarios				
TOTAL					

b) Información Adicional.

La Subsecretaría para las Fuerzas Armadas no presenta Información Adicional para los años 2020 y 2019, para las cuentas por pagar con contraprestación en sus Estados Financieros al cierre del ejercicio año 2020.-

NOTA 21 “Cuentas por Pagar sin Contraprestación”

- a) Saldos pendientes por pagar en acreedores presupuestarios y otras cuentas por pagar sin contraprestación en el año 2020 y 2019.-

N° Cuenta	Nombre Cuenta	31-12-2020, en M\$ (miles de pesos)			
		Hasta 30 días	De 31 días a un año	Más de un año	Subtotal
21523	Cuentas por Pagar – Prestaciones de Seguridad Social				0
21524	Cuentas por Pagar – Transferencias Corrientes	2.018			2.018
21525	Cuentas por Pagar – Integros al Fisco				0
21526	Cuentas por Pagar – Otros Gastos Corrientes				0
21527	Cuentas por Pagar – Aporte Fiscal Libre				0
21528	Cuentas por Pagar – Aporte Fiscal para el Servicio de la Deuda				0
21533	Cuentas por Pagar – Transferencias de Capital				0
22193	Otras Cuentas por Pagar de Gastos Previsionales				0
TOTAL		2.018	0	0	2.018

N° Cuenta	Nombre Cuenta	31-12-2019, en M\$ (miles de pesos)			
		Hasta 30 días	De 31 días a un año	Más de un año	Subtotal
21523	Cuentas por Pagar – Prestaciones de Seguridad Social				
21524	Cuentas por Pagar – Transferencias Corrientes				
21525	Cuentas por Pagar – Integros al Fisco				
21526	Cuentas por Pagar – Otros Gastos Corrientes				
21527	Cuentas por Pagar – Aporte Fiscal Libre				
21528	Cuentas por Pagar – Aporte Fiscal para el Servicio de la Deuda				
21533	Cuentas por Pagar – Transferencias de Capital				
22193	Otras Cuentas por Pagar de Gastos Previsionales				
TOTAL					

- b) Información Adicional.

La Subsecretaría para las Fuerzas Armadas no presenta Información Adicional para los años 2020 y 2019, para las cuentas por pagar sin contraprestación en sus Estados Financieros al cierre del ejercicio año 2020.-

NOTA 22 “Provisiones”

- a) La Subsecretaría para las Fuerzas Armadas presenta en sus Estados Financieros los saldos vigentes en el rubro Provisiones al 31.12.2020.-

31-12-2020, en M\$ (miles de pesos)			
Concepto	Corto Plazo	Largo Plazo	Total
Provisión por Impuesto a la Renta (22404)		 	
Provisiones por Juicios (22405 y 22408)			
Provisión por Desmantelamiento y/o Rehabilitación (22406 y 22409)			
Otras Provisiones (22407 y 22410)			
TOTAL			

31-12-2019, en M\$ (miles de pesos)			
Concepto	Corto Plazo	Largo Plazo	Total
Provisión por Impuesto a la Renta (22404)		 	0
Provisiones por Juicios (22405 y 22408)	109.000		109.000
Provisión por Desmantelamiento y/o Rehabilitación (22406 y 22409)			0
Otras Provisiones (22407 y 22410)			0
TOTAL	109.000	0	109.000

- b) La Subsecretaría para las Fuerzas Armadas no presenta en sus Estados Financieros los saldos movimientos en el rubro Provisiones año 2020 debido a que en su conjunto no superan el umbral de reconocimiento de 1.000.-UTM.-

CONCEPTO	PROVISION POR IMPUESTO A LA RENTA	PROVISIONES POR JUICIO	PROVISION POR DESMANTELAMIENTO Y/O REHABILITACION	OTRAS PROVISIONES
SALDO INICIAL AL 01-01-2020	0	0	0	0
INCREMENTOS POR NUEVAS PROVISIONES	0	0	0	0
INCREMENTOS DE PROVISIONES EXISTENTES	0	0	0	0
PROVISION UTILIZADA	0	0	0	0
AJUSTES POR CAMBIO DE ESTIMACIONES	0	0	0	0
REVERSION DE PROVISIONES	0	0	0	0
OTROS INCREMENTOS (DECREMENTOS)	0	0	0	0
TOTAL CAMBIOS	0	0	0	0
SALDO FINAL AL 31-12-2020	0	0	0	0

- c) La Subsecretaría para las Fuerzas Armadas presenta en sus Estados Financieros Otra Información de las Provisiones al 31.12.2020.-

N°	Identificación (nombre - rut)	Estimación % Probabilidad de ocurrencia	Naturaleza	Estimación Fecha de Resolución	Estimación Monto 31.12.2020	Partes	Acción	Estado actual 31.12.2020
1	Mario Saavedra Briones, 7.042.460-6	50%	Término de Contrato	dic-21	11.609.499	Saavedra con Fisco	Nulidad del Despido (Honorarios)	a) Indemnización sustitutiva del aviso previo: \$1.085.000 (un millón ochenta y cinco mil pesos). b) Indemnización por 6 años de servicios por la suma de \$6.510.000 (seis millones quinientos diez mil pesos). c) Recargo legal por la suma de \$3.255.000 (tres millones doscientos cincuenta y cinco mil pesos), (50%). d) Las cotizaciones de AFP y Salud por el período comprendido entre el 1 de enero de 2012 y 31 de enero de 2018. e) Las remuneraciones desde la separación y hasta la convalidación del despido. f) Feriado legal por la suma de \$759.499. (Setecientos cincuenta y nueve mil cuatrocientos noventa y nueve pesos).
2	Jaime Ojeda Gallardo 9.334.894-K	0%	Término de Contrato	dic-20	24.000.000	Jaime Ojeda Gallardo con SS.FF.AA	Nulidad del Despido (Honorarios)	Rit O-7797-2019, ante el 2° Juzgado de Letras del Trabajo de Stgo, caratulada "Jaime Ojeda Gallardo con Subsecretaría para las Fuerzas Armadas" en causa sobre reconocimiento de relación laboral y nulidad del despido. Su monto asciende, aproximadamente, a la suma de 24 millones de pesos. Dicha demanda fue rechazada por el Tribunal del Trabajo (2°) de Stgo., encontrándose actualmente recurrida. No veo posibilidades de éxito en esta causa.
3	Fabiola Rodríguez Pérez	0%	Término de Contrato	dic-20	50.000.000	Rodriguez con SS.FF.AA	Nulidad del Despido y Tutela DD.FF. (Honorarios)	(RIT T-2158-2019, 1° Juzgado de Letras del Trabajo de Santiago), es una acción de tutela de los derechos del trabajador, está en tramitación actualmente, lo demandado asciende a \$50 millones de pesos. No veo posibilidades de éxito.
4	Mauricio Flores Belmar	100%	Término de Contrato	ene-19	30.000.000	Belmar con SS.FF.AA.	Nulidad del Despido y Tutela DD.FF. (Contrata)	RUN N° 8.774.684-4. Rol N°76.602-2020, Corte Suprema, en un recurso de protección por invalidación de su decreto de nombramiento como Jefe del Departamento de RR.HH., se ha dejado sin efecto el decreto que invalidaba su nombramiento, por lo que hipotéticamente debería pagársele por el período intermedio que no desempeñó el cargo de Jefe de Departamento, estimándose aproximadamente unos \$30 millones de pesos.
TOTAL					115.609.499			

d) La Subsecretaría para las Fuerzas Armadas presenta en sus Estados Financieros Información Adicional de las Provisiones al 31.12.2020.-

En el anterior recuadro se muestra en mayor detalle las provisiones por juicios de corto plazo, señalando su identificación, probabilidad de ocurrencia, naturaleza, monto estimado y estado actual entre otros.

- La naturaleza de los juicios es por término de contrato.
- La metodología de valorización está dada por el valor demandado de acuerdo al sueldo devengado.
- El umbral de reconocimiento es de 1.000.- UTM.
- El criterio de reconocimiento utilizado es cuya probabilidad de ocurrencia sería igual o superior al 50%, cuyos juicios se encuentran vigentes al 31-12-2020.- y tienen una fecha de resolución en el transcurso del año 2021.-

NOTA 23 “Beneficios a los Empleados”

a) La Subsecretaría para las Fuerzas Armadas presenta en sus Estados Financieros los saldos vigentes en el rubro Provisiones por Beneficios a los Empleados al 31.12.2020.-

Concepto	31-12-2020, en M\$ (miles de pesos)			31-12-2019, en M\$ (miles de pesos)		
	Corto Plazo	Largo Plazo	Subtotal	Corto Plazo	Largo Plazo	Subtotal
Provisiones por Desahucio						
Provisión por Incentivo al Retiro	220.612		220.612	26.155		26.155
Provisión por Retiro Anticipado						
Otras Provisiones por Beneficios a los Empleados						
Provisión por Indemnización de Alta Dirección Pública						
Provisión Vacaciones Código del Trabajo						
TOTAL	220.612	0	220.612	26.155	0	26.155

Descripción de provisiones

- La naturaleza de la provisión corresponde a funcionarios, de planta o contrata, que se acogen a retiros voluntarios del servicio, una vez cumplido los 60 años de edad para las mujeres, o 65 años de edad para los hombres, entre los años 2014 al año 2024.-
- La metodología de valorización para Bonificación por Retiro Ley 19.882.- está dada por un bono por retiro voluntario de un promedio de la remuneración imponible de los últimos 36 meses anteriores al retiro, actualizado de acuerdo al Índice de Precios al Consumidor, con un tope de 90 Unidades de Fomento, siendo un máximo de 11 meses.
- La metodología de valorización para Bonificación Adicional será otorgada por tramos según su estamento y años de servicios, en Unidades Tributarias Mensuales.
- La liquidación de la Provisión será a corto plazo, es decir, dentro del plazo de 1 año, no existiendo incertidumbre sobre el monto y vencimiento.
- En el siguiente recuadro se detalla el cuadro resumen de todos los funcionarios que se acogen a retiro este año 2021.-

N°	RUN	Calidad Jurídica	Estamento	Grado	Escala	Sexo	Funcionario	BENEFICIOS LEY 19.882		BENEFICIOS LEY 20.948			Fecha de Renuncia	Sistema Previsional	Promedio últimos 36 meses	Años Servicios 31/12/2020	
								Bonificación por Retiro Remuneración Imponible	Valor Beneficio Ley 19.882.-	Bonificación Adicional (UTM)	Valor	Bono por Antigüedad para Auxiliares y Administrativos (U.F.)					Valor
1	6746772-8	Planta	Adm.	12	EUS	H	Bernardo Zenteno Ortuzar	11	11.677.380	320	16.329.280	20	581406,6	31-12-2020	AFP	1061580	41
2	6974796-5	Planta	Adm.	10	EUS	H	Eduardo Fuenzalida Sanchez	11	12.054.625	320	16.329.280	50	1453516,5	30-04-2021	AFP	1095875	44
3	7142808-7	Planta	Adm./Prof.	10	EUS	H	Iván Abarca Muñoz	11	23.018.413	622	31.740.038	0	0	30-04-2021	AFP	2092583	40
4	7698580-4	Contrata	Adm.	10	EUS	M	Liliana Figueroa Arancibi	9	10.019.376	233	11.889.757	0	0	31-12-2020	AFP	1113264	18
5	7108405-1	Contrata	Adm.	10	EUS	M	María Canales Cuevas	11	12.368.378	320	16.329.280	0	0	01-03-2021	AFP	1124398	39
6	7241236-2	Planta	Adm.	11	EUS	H	Miguel Carrasco Leal	11	11.698.599	320	16.329.280	0	0	31-01-2021	AFP	1063509	30
7	7828107-3	Contrata	Adm.	10	EUS	H	Miguel Meza Castillo	11	12.173.458	320	16.329.280	10	290703,3	30-04-2021	AFP	1106678	40
								93.010.229		125.276.195		2.325.626		TOTAL	220.612.050		

Valor UTM Diciembre 2020	51.029
Valor UF 31 Diciembre 2020	29070,33

El factor de actualización del IPC, hasta el 10 de de cada mes.

Bono antigüedad calcular el valor UF: vigente al día que corresponda al cese de funciones

- b) La Subsecretaría para las Fuerzas Armadas presenta en sus Estados Financieros el Gasto en Personal incluido en el Estado de Resultados al 31.12.2020.-

Cuenta	31-12-2020, en M\$ (miles de pesos)	31-12-2019, en M\$ (miles de pesos)
Personal de Planta	5.162.277	5.413.145
Personal de Contrata	3.500.756	3.186.747
Personal a Honorarios	1.006.937	1.121.038
Otros Gastos en Personal	120.201	
TOTAL	9.790.171	9.720.930

- c) La Subsecretaría para las Fuerzas Armadas no presenta en sus Estados Financieros Gastos en Planes de Aportaciones Definidas al 31.12.2020.-

- d) La Subsecretaría para las Fuerzas Armadas no presenta en sus Estados Financieros Gastos en Planes de Beneficios Definidos al 31.12.2020.-
- e) La Subsecretaría para las Fuerzas Armadas no presenta en sus Estados Financieros Información Adicional en Beneficios a los Empleados al 31.12.2020.-

NOTA 24 “Arrendamientos”

a) Saldos por arrendamientos

La Subsecretaría para las Fuerzas Armadas no presenta en sus Estados Financieros saldos por arrendamientos por acreedores por leasing o intereses diferidos por leasing para los ejercicios 2020 y 2019.-

b) Arrendatarios

i. Arrendamientos Financieros.

La Subsecretaría para las Fuerzas Armadas no presenta en sus Estados Financieros Arrendamientos Financieros en calidad de arrendatario para los ejercicios año 2020 y 2019.-

ii. Arrendamientos Operativos

La Subsecretaría para las Fuerzas Armadas presenta en sus Estados Financieros un contrato de Arrendamiento Operativo en calidad de arrendatario, con el Comando de Bienestar del Ejército RUT: 61.101.045-1 por los años 2017-2018-2019-2020, por el uso de oficinas para el Ministerio Público Militar en Avenida Libertador Bernardo O’Higgins #1316 Piso N°4, Comuna de Santiago.

La cuota pactada de arrendamiento operativo es de 20 Unidades de Fomento al día 10 de cada mes anticipado, la cual es reconocida como gasto presupuestario.

La duración del contrato es hasta diciembre del año 2022.-

Los pagos de arrendamiento operativo se detallan en el siguiente recuadro

Concepto	31-12-2020, en M\$ (miles de pesos)	31-12-2019, en M\$ (miles de pesos)
	Valor Presente	Valor Presente
Menor a un año		
Posterior a un año pero menor a cinco años	6.878	10.022
Más de cinco años		
TOTAL	6.878	10.022

c) Arrendamientos Operativos (Arrendador).

La Subsecretaría para las Fuerzas Armadas no presenta en sus Estados Financieros Arrendamientos Operativos desde el punto de vista del arrendador al cierre del ejercicio del año 2020.-

d) Identificación General de los Contratos.

La Subsecretaría para las Fuerzas Armadas detalla en calidad de arrendatario en sus Estados Financieros la identificación de su contrato hasta el 31.12.2022.-

IDENTIFICACION DE CONTRATO	ARRENDADOR	DESCRIPCION
OFICINA MINISTERIO PUBLICO MILITAR	61.101.045-1 COMANDO BIENESTAR DEL EJERCITO	ARRIENDO OFICINA AVENIDA LIBERTADOR BERNARDO OHIGGINS #1316, PISO 4, COMUNA DE SANTIAGO

e) Información adicional.

La Subsecretaría para las Fuerzas Armadas no presenta en sus Estados Financieros información adicional en sus estados financieros sobre los contratos de arrendamientos en sus estados financieros año 2020.

NOTA 25 “Concesiones”

La Subsecretaría para las Fuerzas Armadas no presenta en sus Estados Financieros Pasivos por Concesiones en el año 2020.

NOTA 26 “Otros Pasivos”

a) Saldos Vigentes Otros Pasivos.

La Subsecretaría para las Fuerzas Armadas presenta en sus Estados Financieros saldos pendientes por pagar en Otros Pasivos en el año 2020, los cuales corresponden a documentos caducados según el siguiente detalle:

Cuenta	Nombre	31-12-2020, en M\$ (miles de pesos)	31-12-2019, en M\$ (miles de pesos)
21408	Obligaciones con el Fondo Común Municipal		
21409	Otras Obligaciones Financieras		
21498	Acreeedores por Ingresos Percibidos en Exceso		
21601	Documentos Caducados	919	3.484
22101	Acreeedores		
22102	Fondos de Terceros		
22103	IVA – Débito Fiscal		
22106	Acreeedores por Transferencias Reintegrables		
22113	Convenios Especiales		
22204	Pasivos por Administración Transitoria de Fondos Previsionales.		
22207	Patrimonio Negativo Administración de Empresas		
22208	Facturas por Recibir CENABAST		
22501	Arriendo de Inmuebles		
22502	Acreeedores por Pagos Provisionales Mensuales		
22503	Acreeedores por Impuesto al Valor Agregado		
22504	Acreeedores por Pagos a Cuenta de Futuras Utilidades		
22111	Convenio de las Municipalidades por Deuda FCM		
TOTAL		919	3.484

En el siguiente recuadro se muestra en mayor detalle los acreedores por concepto de documentos caducados, señalando su identificación, el número y fecha de emisión del documento y el monto adeudado.

N°	21601	DOCUMENTOS CADUCADOS	2020, en M\$ (miles de pesos)		
			Del año	De años anteriores	Subtotales
1	19.741.362-K	GERALDINE NAVARRO AVALOS	0	12	12
		DOCUMENTO CADUCADO (CHEQUE 3588-EMISION 25-04-2016)	0	12	-
2	76.940.683-2	INVERSIONES SARA RAQUEL PAVEZ COLLAO EIRL	369	0	369
		DOCUMENTO CADUCADO (CHEQUE 2162514 -EMISION 26-10-2020)	369	0	-
3	08.267.760-7	RAUL EDUARDO NUÑEZ OJEDA	0	38	38
		DOCUMENTO CADUCADO (CHEQUE 3464-EMISION 01-02-2016)	0	38	-
4	90.635.000-9	TELEFONICA CHILE S.A.	0	228	228
		DOCUMENTO CADUCADO (CHEQUE 4582-EMISION 10-04-2017)	0	36	-
		DOCUMENTO CADUCADO (CHEQUE 4576-EMISION 10-04-2017)	0	185	-
		DOCUMENTO CADUCADO (CHEQUE 4614-EMISION 25-04-2017)	0	7	-
5	13.839.097-7	ANDRES SILVA ARENAS	0	272	272
		DOCUMENTO CADUCADO (CHEQUE 3992-EMISION 08-05-2017)	0	77	-
		DOCUMENTO CADUCADO (CHEQUE 4027-EMISION 21-03-2017)	0	195	-
TOTAL DOCUMENTOS CADUCADOS			369	550	919

N°	21601	DOCUMENTOS CADUCADOS	2019, en M\$ (miles de pesos)		
			Del año	De años anteriores	Subtotales
1	19.741.362-K	GERALDINE NAVARRO AVALOS	0	12	12
		DOCUMENTO CADUCADO (CHEQUE 3588-EMISION 25-04-2016)	0	12	-
2	5.898.575-9	AUGUSTO DELGADO MUÑOZ	392	0	392
		DOCUMENTO CADUCADO (CHEQUE 2427102-EMISION 20-06-2019)	392	0	-
3	61.513.000-1	DIRECCION DE PREVISION DE CARABINEROS DE CHILE	2.151	0	2.151
		DOCUMENTO CADUCADO (CHEQUE 2076682-EMISION 27-05-2019)	211	0	-
		DOCUMENTO CADUCADO (CHEQUE 2076653-EMISION 18-04-2019)	796	0	-
		DOCUMENTO CADUCADO (CHEQUE 2427108-EMISION 24-06-2019)	253	0	-
		DOCUMENTO CADUCADO (CHEQUE 2427136-EMISION 19-07-2019)	211	0	-
		DOCUMENTO CADUCADO (CHEQUE 2427155-EMISION 21-08-2019)	211	0	-
		DOCUMENTO CADUCADO (CHEQUE 2427181-EMISION 26-09-2019)	258	0	-
		DOCUMENTO CADUCADO (CHEQUE 2427198-EMISION 16-10-2019)	211	0	-
4	7.932.211-3	ARTURO DELGADO MUÑOZ	392	0	392
		DOCUMENTO CADUCADO (CHEQUE 2427101-EMISION 20-06-2019)	392	0	-
5	08.267.760-7	RAUL EDUARDO NUÑEZ OJEDA	0	38	38
		DOCUMENTO CADUCADO (CHEQUE 3464-EMISION 30-12-2015)	0	38	-
6	90.635.000-9	TELEFONICA CHILE S.A.	0	228	228
		DOCUMENTO CADUCADO (CHEQUE 4582-EMISION 10-04-2017)	0	36	-
		DOCUMENTO CADUCADO (CHEQUE 4576-EMISION 10-04-2017)	0	185	-
		DOCUMENTO CADUCADO (CHEQUE 4614-EMISION 25-04-2017)	0	7	-
7	13.839.097-7	ANDRES SILVA ARENAS	0	272	272
		DOCUMENTO CADUCADO (CHEQUE 3992-EMISION 08-05-2017)	0	77	-
		DOCUMENTO CADUCADO (CHEQUE 4027-EMISION 21-03-2017)	0	195	-
TOTAL DOCUMENTOS CADUCADOS			2.934	550	3.484

b) Acreedores por Transferencias Reintegrables.

La Subsecretaría para las Fuerzas Armadas no presenta en sus Estados Financieros saldos pendientes de acreedores por transferencias reintegrables en los estados financieros al cierre del ejercicio año 2020.-

c) Información adicional

La Subsecretaría para las Fuerzas Armadas no presenta en sus Estados Financieros información adicional en los estados financieros al cierre del ejercicio año 2020.-

NOTA 27 “Activos y Pasivos Contingentes”

La Subsecretaría para las Fuerzas Armadas no presenta en sus Estados Financieros Activos y Pasivos Contingentes en el año 2020.-

NOTA 28 “Ingresos de Transacciones con Contraprestación”

La Subsecretaría para las Fuerzas Armadas no presenta en sus estados financieros Ingresos de Transacciones con Contraprestación al cierre del ejercicio para el año 2020.-

NOTA 29 “Transferencias, Impuestos y Multas”

a) Detalle principales Transferencias

La Subsecretaría para las Fuerzas Armadas no presenta en sus estados financieros clases de ingresos por Impuestos y Multas al cierre del ejercicio para el año 2020.-

Los Ingresos por Transferencias año 2020 y 2019 se reconocen a valor nominal provenientes del Ejército y Fuerza Aérea de Chile con el objetivo de cubrir la alimentación de los funcionarios de estas ramas que prestan servicios en esta Subsecretaría de Estado, y se detallan en el siguiente recuadro:

Concepto	31-12-2020, en M\$ (miles de pesos)	31-12-2019, en M\$ (miles de pesos)
Ingresos de transferencias		
EJERCITO DE CHILE	20.607	20.176
FUERZA AEREA DE CHILE	41.194	40.969
TOTAL	61.801	61.145
Impuestos		
Tipo 1		
Tipo 2		
Multas		
Tipo 1		
Tipo 2		

b) Cobros anticipados

La Subsecretaría para las Fuerzas Armadas no presenta en sus estados financieros cobros anticipados en el ejercicio para el año 2020.-

c) Pasivos Condonados

La Subsecretaría para las Fuerzas Armadas no presenta en sus estados financieros pasivos condonados en el ejercicio para el año 2020.-

d) Información adicional

La Subsecretaría para las Fuerzas Armadas no presenta en sus estados financieros información adicional en el ejercicio para el año 2020.-

NOTA 30 “Efectos de las Variaciones en los Tipos de Cambio de la Moneda Extranjera”

La Subsecretaría para las Fuerzas Armadas no presenta en sus estados financieros Efectos por Variaciones de Tipos de Cambios de la Moneda Extranjera al cierre del ejercicio para el año 2020.-

NOTA 31 “Errores”

La Subsecretaría para las Fuerzas Armadas no presenta en sus estados financieros Errores al cierre del ejercicio para el año 2020.-

NOTA 32 “Información Financiera por Segmentos”

La Subsecretaría para las Fuerzas Armadas no presenta en sus estados financieros Información Financiera por Segmentos al cierre del ejercicio para el año 2020.-

NOTA 33 “Información a revelar sobre partes relacionadas”

La Subsecretaría para las Fuerzas Armadas no presenta en sus Estados Financieros Información a revelar sobre partes relacionadas en el año 2020.-

NOTA 34 “Inversiones en Asociadas y Negocios Conjuntos”

La Subsecretaría para las Fuerzas Armadas no presenta en sus Estados Financieros Inversiones en Asociadas y Negocios Conjuntos en el año 2020.-

NOTA 35 “Estados Financieros Consolidados y Separados”

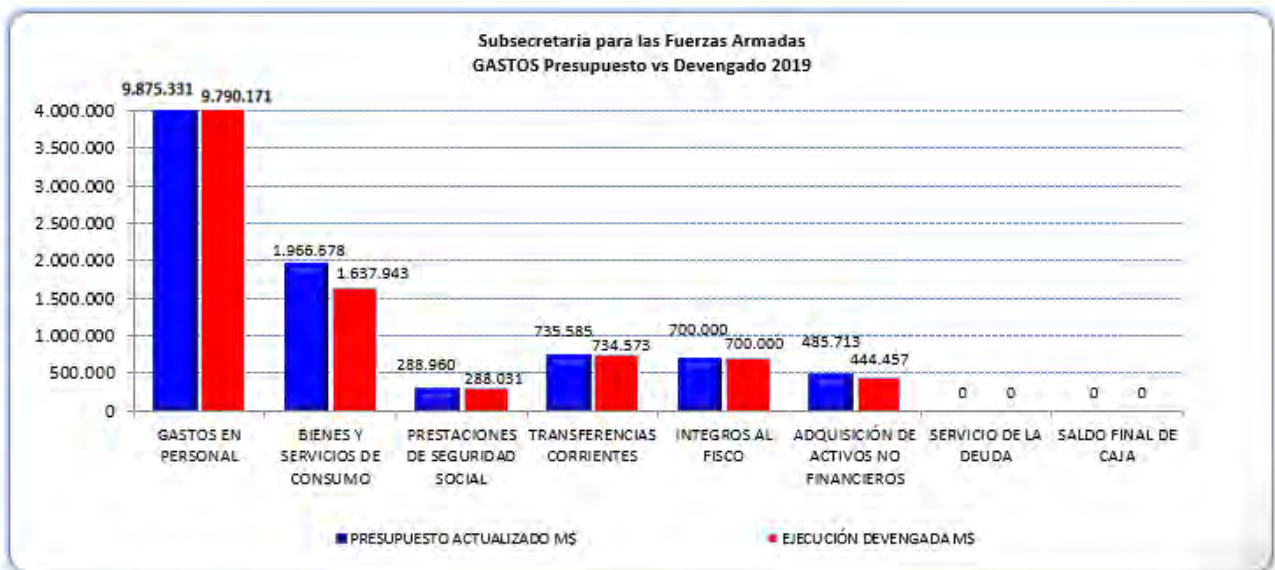
La Subsecretaría para las Fuerzas Armadas no presenta en sus Estados Financieros Consolidados y Separados en el año 2020.-

NOTA 36 “Diferencias entre el Presupuesto Actualizado y Devengado”

36.1.-Periodo VIGENTE: Año 2020 Moneda Nacional.

MONEDA NACIONAL		INGRESOS PRESUPUESTARIOS 2020		
SUBTÍTULO	DENOMINACIÓN	PRESUPUESTO ACTUALIZADO M\$	EJECUCIÓN DEVENGADA M\$	DIFERENCIA M\$
05	TRANSFERENCIAS CORRIENTES	61.801	61.801	0
08	OTROS INGRESOS CORRIENTES	26.520	375.241	-348.721
09	APORTE FISCAL	13.263.946	13.263.946	0
10	VENTA DE ACTIVOS NO FINANCIEROS	0	0	0
15	SALDO INICIAL DE CAJA	700.000	0	700.000
TOTALES		14.052.267	13.700.988	351.279

MONEDA NACIONAL		GASTOS PRESUPUESTARIOS 2020		
SUBTÍTULO	DENOMINACIÓN	PRESUPUESTO ACTUALIZADO M\$	EJECUCIÓN DEVENGADA M\$	DIFERENCIA M\$
21	GASTOS EN PERSONAL	9.875.331	9.790.171	85.160
22	BIENES Y SERVICIOS DE CONSUMO	1.966.678	1.637.943	328.735
23	PRESTACIONES DE SEGURIDAD SOCIAL	288.960	288.031	929
24	TRANSFERENCIAS CORRIENTES	735.585	734.573	1.012
25	INTEGROS AL FISCO	700.000	700.000	0
29	ADQUISICIÓN DE ACTIVOS NO FINANCIEROS	485.713	444.457	41.256
34	SERVICIO DE LA DEUDA	0	0	0
35	SALDO FINAL DE CAJA	0	0	0
TOTALES		14.052.267	13.595.175	457.092



a) Ingreso

i.- Explicar las diferencias que signifiquen una sobre-ejecución presupuestaria.

Si bien, la ejecución final del período fue de un 100% en “Aporte Fiscal” y una sobre-ejecución en los “Otros Ingresos”, esto se debió principalmente a que en diciembre, producto de los pagos automáticos y de los aportes fiscales para pago de cuentas no automáticas, la tesorería depositó mayores recursos a lo autorizado en la ley, lo que significó realizar un cambio en el devengamiento de los ingresos por cuenta “Otros Ingresos” y rebajarlos hasta el monto autorizado del “Aporte Fiscal”, para poder cerrar contablemente el Ejercicio, también existen mayores ingresos que lo presupuestado en el ámbito de la recuperación de licencias médicas, los pagos de las cuentas de consumos básicos prorrateadas al Estado Mayor Conjunto y a la Subsecretaría de Defensa y a los intereses ganados en la cuenta corriente del banco.

ii.- Explicar las 2 principales diferencias significativas en caso de una sub-ejecución presupuestaria.

b) Gasto

i.- Explicar las diferencias que signifiquen una sobre-ejecución presupuestaria.

No hay.

ii.- Explicar las 2 principales diferencias significativas en caso de una sub-ejecución presupuestaria.

Existió una sub-ejecución principalmente en el Subtítulo 22, debido a que:

Producto de la Pandemia COVID-19, variados compromisos se realizaron a fin de año, sobre-todo aquellos relacionados con habilitaciones de espacios, y que por motivo de que las empresas no pudieron ubicarse en las instalaciones, de acuerdo a los protocolos sanitarios establecidos en la institución, no se pudo ejecutar a tiempo.

Otro factor importante, fue el desarrollo de las labores bajo la modalidad de Teletrabajo, debido a que variados gastos operacionales que estaban proyectados para el año, fueron menores a años anteriores, es el caso de los costos variables de máquinas multifuncionales, los consumos básicos y los fondos fijos, entre otros.

36.2.-Ingresos Presupuestarios:

36.2.1.-Subtítulo 05: Transferencias Corrientes:

El objetivo de este tipo de ingresos, está orientado a financiar gastos corrientes de entidades del sector privado, público o externo, sin efectuar contraprestación de bienes y/o servicios por parte de las entidades receptoras.

Las transferencias corrientes que se realizaron durante el año 2020 provienen de las ramas de las Fuerzas Armadas; Ejército y Fuerza Aérea de Chile, con la finalidad de cubrir el gasto correspondiente a la alimentación del personal destinado a la Subsecretaría para las Fuerzas Armadas.

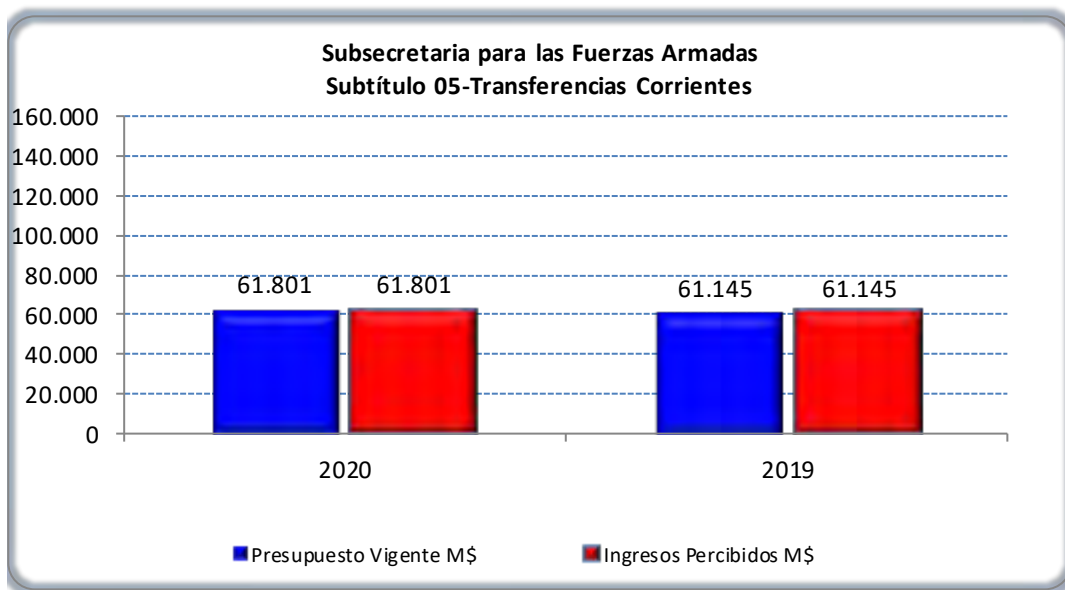
El presupuesto vigente para el año 2020, fue de **M\$61.801.-**, de los cuales se percibieron **M\$61.801.-** es decir, una ejecución con un porcentaje de cumplimiento del **100%** del presupuesto asignado para el año 2020.

Detalle de las transferencias:

Desde el Ejército: **M\$ 20.607.-**

Desde la Fuerza Aérea: **M\$ 41.194.-**

La diferencia entre el año 2020 y 2019 se debe al reajuste anual del presupuesto.



36.2.2.-Subtítulo 08: Otros Ingresos Corrientes:

El presupuesto vigente para el año 2020 de este subtítulo fue de **M\$26.520.-**, ejecutando un monto de **M\$ 375.241.-**, lo que refleja una sobre-ejecución de un **1.414,9%**.

El elevado porcentaje se debe a un hecho ocurrido a finales del año 2020, en la que se hizo necesario realizar una cuadratura en la plataforma SIGFE, que permitió efectuar el proceso del cierre presupuestario/contable año 2020.

La acción de cuadratura se realizó, considerando que la plataforma SIGFE establece limitaciones para realizar ajustes, sumado la generación automática de asientos, se realizó esta maniobra previamente sugerida por los consultores de asistencia SIGFE, reflejando un monto de M\$ 228.421.- en la cuenta de Ingresos 08999, en el que en ningún caso es Aporte Fiscal.

Los recursos percibidos durante el año 2020 se distribuyen de la siguiente forma:

✓ Ítem 01. Recuperación y Reembolsos por Licencias Médicas

El objetivo de este tipo de ingresos, está orientado a recuperar aquellos ingresos referidos a las devoluciones de los organismos de salud en atención a las licencias por incapacidad laboral otorgadas por un especialista en medicina a los funcionarios/as de esta Subsecretaría.

- Licencias médicas recuperadas: **M\$ 125.094.-**

El presupuesto vigente para el año 2020 fue de **M\$9.417.-**, de los cuales se recuperó un monto de **M\$125.094.-** en licencias médicas, es decir un sobrecumplimiento del 1.328,5% presupuesto asignado.

Es importante recalcar que en los últimos años el Departamento de Contabilidad y Finanzas ha desarrollado un plan de cobros retroactivos de licencias médicas, coordinando con las instituciones pagadoras, alcanzando niveles considerables de recuperación. -

✓ Ítem 999. Otros

El objetivo de este tipo de Ingresos, está orientado a aquellos de carácter extraordinario y esporádico que no tiene clasificación en otras asignaciones.

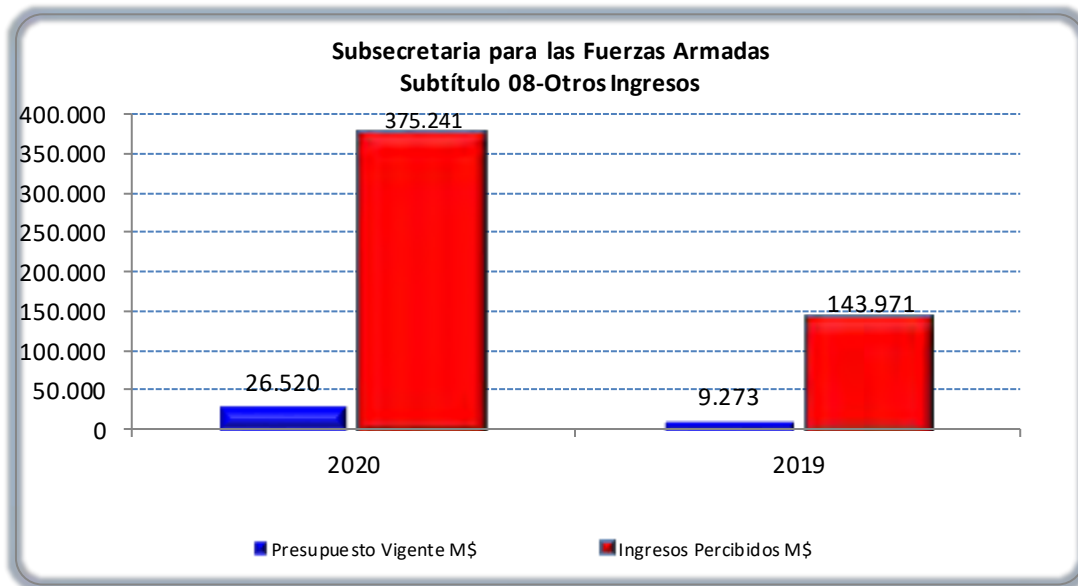
El presupuesto vigente año 2020 fue de **M\$17.103.-** de los cuales se percibieron **M\$250.146.-**, es decir un sobrecumplimiento del 1.462,58% del presupuesto asignado.

Otros ingresos: **M\$250.146.-**

M\$228.421.- Correspondiente a Otros Ingresos de acuerdo sugerencia propuesta por plataforma SIGFE.

M\$10.602.- Corresponde a Otros Ingresos por conceptos de reintegros Consumos Básicos, intereses derivados de la cuenta corriente perteneciente a esta Subsecretaría, entre otros.

M\$11.123.- Corresponde a Otros Ingresos Otros.



36.2.4.-Subtítulo 09: Aporte Fiscal:

El objetivo de este aporte, es soportar el gasto presupuestario corriente de la Subsecretaría para el año 2020.-

El presupuesto vigente año 2020, fue de **M\$13.263.946.-**, de los cuales se ejecutaron **M\$13.263.946.-**, es decir se percibió el **100%** de los recursos de aporte fiscal asignados por ley.

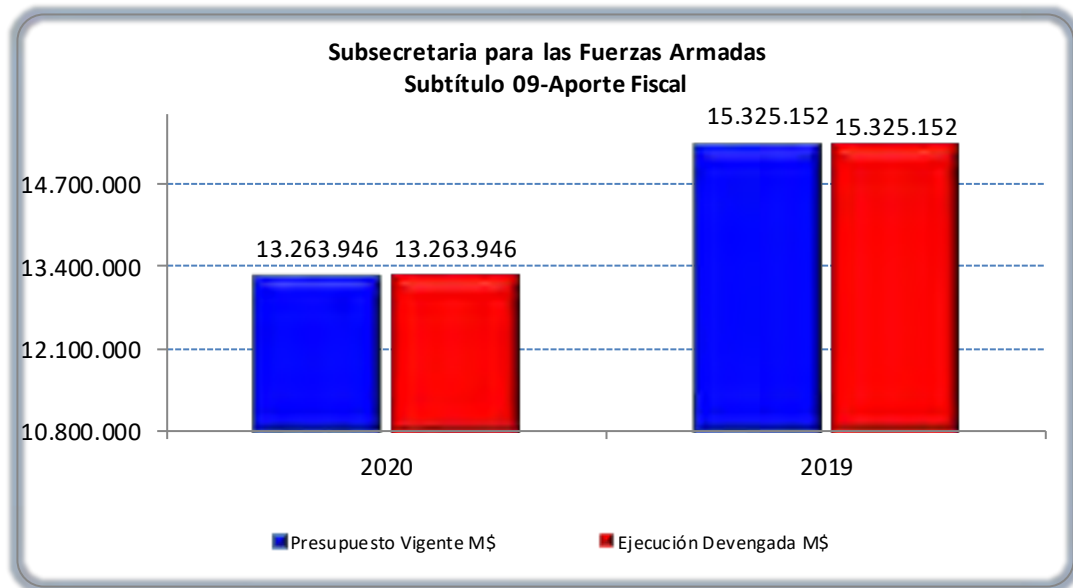
La diferencia entre los años 2019 y 2020 se debe principalmente a las siguientes modificaciones presupuestarias:

Decreto N° 289, reasignación de prestaciones relacionadas con los Fondos de Retiro de 01 funcionaria (**M\$ 26.155.-**).

Decreto N° 442 y 678, rebajas presupuestarias en el marco de la emergencia sanitaria COVID-19.- (**M\$ 350.307.-**) y (**M\$ 473.335.-**).

Decreto N° 1049, reasignación presupuestaria relacionada a la Ley N° 21.021, debido al aumento de beneficiarios de dicha ley considerada inicialmente en el año 2018 (**M\$ 181.228.-**).

Decreto N° 1226 y 1230, suplementos presupuestarios por diferencia reajuste año 2020, aguinaldo y bono de escolaridad (M\$ 15.119.-) y en el aporte fiscal en remuneraciones para pago de asignaciones por desempeño “PMG” (M\$ 556.482).



36.2.5.-Subtítulo 15: Saldo Inicial de Caja:

Corresponde a las disponibilidades netas en cuenta corriente bancaria y en efectivo de los organismos públicos, además de los fondos anticipados y no rendidos, excluyendo los depósitos de terceros, tanto en moneda nacional como extranjera, al 1° de enero.

El presupuesto vigente año 2020 fue de **M\$700.000.-**

De conformidad a lo establecido en el OF. CIRCULAR N° 11 del Ministerio de Hacienda del 23 de marzo de 2020, que ordena el reintegro de la totalidad de recursos disponibles en las cuentas corrientes bancarias de cada repartición pública a la Tesorería General de la República, esta Subsecretaría realizó la transacción de **M\$700.000.-** en abril de 2020, registrándose presupuestariamente como “Otros Integros al fisco”, bajo el Subtítulo 25, ítem 99, como se evidencia en el Decreto de modificación presupuestaria N° 2027, de 23 de noviembre de 2020, tomado de razón por CGR el 03 de diciembre de ese mismo año.

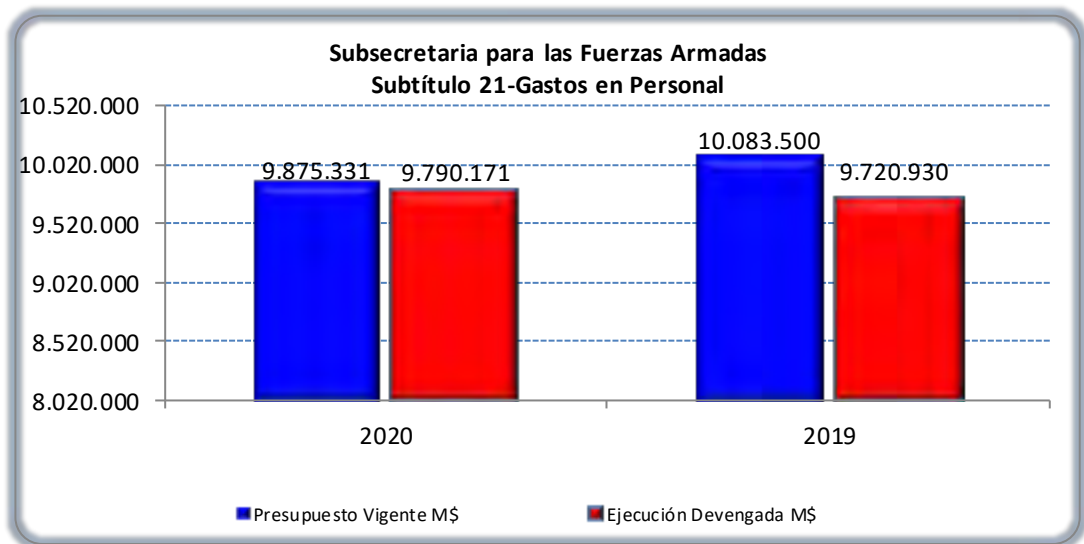
36.3.-Gastos Presupuestarios:

36.3.1.-Subtítulo 21: Gastos en Personal:

El objetivo de este tipo de gasto está orientado a solventar las remuneraciones, aportes del empleador por los servicios prestados por los funcionarios/as en la Subsecretaría para las Fuerzas Armadas.

El presupuesto vigente año 2020, fue de **M\$9.875.331.-** de los cuales se ejecutaron **M\$9.790.171.-** correspondiente a un cumplimiento de **99,1%** de los recursos asignados por ley, bajo esta perspectiva el gasto se ejecutó en concordancia con lo programado, teniendo en cuenta que se completaron cupos de jefes de departamento y los decretos de PMG y reajuste por **M\$ 566.625.-**

La diferencia entre el presupuesto y su ejecución el año 2020, contempla rebajas decretadas que incluyen disminución de horas extraordinarias, viáticos y convenio con personas naturales. Además, se realizó una modificación presupuestaria mediante Decreto N° 289 de 19 de marzo de 2020, el que reasigna recursos desde el Subtítulo 21 hacia el Subtítulo 23 para bonificación de retiro de una funcionaria por un monto de **M\$26.155.-**, además en el marco de la emergencia sanitarias produjeron rebajas presupuestarias, a través de decretos N°s 442 y 678 se disminuyó el presupuesto vigente de este Subtítulo en **M\$408.776.-**.



Al 31.12.2020 no quedan obligaciones pendientes en este subtítulo.

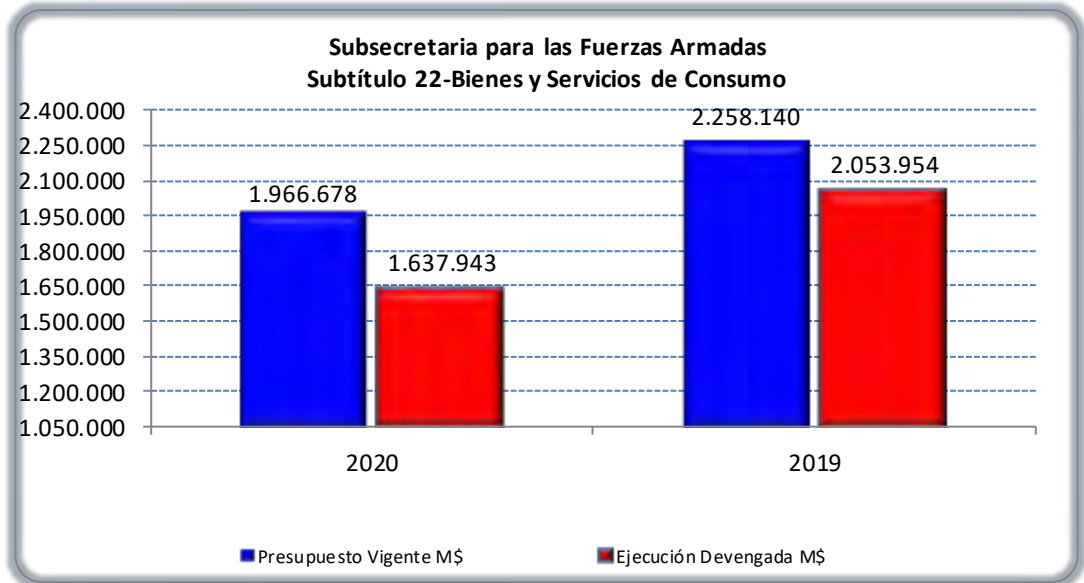
36.3.2.-Subtítulo 22: Gastos en Bienes y Servicios de Consumo:

El objetivo de este tipo de gasto está orientado a solventar las adquisiciones de bienes y servicios de consumo no personales, necesarios para el cumplimiento de las funciones y actividades de la Subsecretaría.

Al comparar el presupuesto vigente año 2020 (**M\$1.966.678**) con el presupuesto vigente año 2019 (**M\$2.258.140.-**), sus diferencias se explican por:

1. El reajuste incremental año 2020.
2. Rebajas presupuestarias año 2020 por emergencia sanitaria.

El año 2020 se ejecutaron **M\$1.637.942.-** correspondiente a un cumplimiento de **83,2%** de los recursos asignados por ley, quedando una deuda flotante de **M\$259.308**, la baja ejecución se explica a las limitaciones en la realización de servicios de mantenimiento y reparación en dependencias de esta Subsecretaría por motivo de la emergencia sanitaria Covid-19, como también a medidas de restricciones de cometidos funcionarios en concordancia con las instrucciones impartidas en las circulares del Gabinete Presidencial, respecto a gastos en pasajes y fletes como también en Gastos de Representación.



Al 31.12.2020 quedan obligaciones pendientes en este subtítulo por un valor de **M\$101.214.-** según el siguiente detalle:

Concepto Presupuesto	Folio	Título	Principal	Número Documento	Catálogo 03	Monto Vigente	Monto Consumido	Monto Disponible
2202002 Vestuario, Accesorios y Prendas Diversas	659	Orden de Compra : 618923-353-AG20	CARLOS VASQUEZ PARKER	618923-353-AG20	99 COVID-19	183.855	0	183.855
2204001 Materiales de Oficina	964	Set de escritorio	CORTES Y MARTINEZ LIMITADA	618923-518-CM20	02 Gabinete SSFFAA	47.588	0	47.588
2204003 Productos Químicos	1037	Orden de Compra : 618923-543-SE20	MARPRO CHILE SPA	618923-543-SE20	99 COVID-19	535.500	0	535.500
2205007 Acceso a Internet	1032	ORDEN DE COMPRA 618923-452-SE20	GTD TELEDUCTOS S A	618923-452-SE20	01 Institucional SSFFAA	1.025.040	0	1.025.040
2206001 Mantenimiento y Reparación de Edificaciones	1022	ORDEN DE COMPRA 618923-536-SE20	LOGISTICS PRODUCCION Y SERVICIOS SPA	618923-536-SE20	01 Institucional SSFFAA	32.322.521	0	32.322.521
2206001 Mantenimiento y Reparación de Edificaciones	1024	Orden de Compra : 618923-539-SE20	INGENIERIA Y MANTENCION Y CONSTRUCCION VALERA SPA.	618923-539-SE20	02 Gabinete MDN	1.449.420	0	1.449.420
2206001 Mantenimiento y Reparación de Edificaciones	1035	MANTENIMIENTO, REGULACION Y SINCRONISMO DE 4 EQUIPOS DE GRUPOS ELECTROGENOS	INGENIERIA Y MANTENCION Y CONSTRUCCION VALERA SPA.	618923-535-SE20	01 Institucional SSFFAA	9.924.600	0	9.924.600
2206001 Mantenimiento y Reparación de Edificaciones	263	INSTALACION DE EQUIPOS AIRE ACONDICIONADOS ORDEN DE COMPRA N° 618923-144-CM20	COMERCIALIZADORA VYB SPA	618923-144-CM20	01 Institucional SSFFAA	3.213.000	0	3.213.000
2206007 Mantenimiento y Reparación de Equipos Informáticos	81	MANTENIMIENTO DE RELOJES BIOMETRICOS ENERO A DICIEMBRE 2020, ORDEN DE COMPRA N° 618923-32-CM20 SOCIEDAD DE COMPUTACION DATASOFT S.A.	SOC DE COMPUTACION DATASOFT SOCIEDAD ANONIMA	618923-32-CM20	04 Depto. TICs	1.958.280	324.658	1.633.622
2206999 Otros	1005	Orden de Compra : 618923-530-AG20	FOTOTEKNIKA SPA	618923-530-AG20	02 Gabinete MDN	315.869	0	315.869
2208007 Pasajes, Fletes y Bodegajes	961	01 PASAJE AEREO PARA SR MDN, STGO-TEL AVIV- STGO, ORDEN DE COMPRA N° 618923-522-CM20	TURISMO COCHA S A	618923-522-CM20	02 Gabinete MDN	4.600.723	0	4.600.723
2208007 Pasajes, Fletes y Bodegajes	962	01 PASAJE AEREO PARA ASESORA SR MDN, STGO-TEL AVIV- STGO, ORDEN DE COMPRA N° 618923-523-CM20	TURISMO COCHA S A	618923-523-CM20	02 Gabinete MDN	3.060.510	0	3.060.510
2208010 Servicios de Suscripción y Similares	1065	RENOVACION SUSCRIPCION DIARIO FINANCIERO - OC INTERNA 152/2020 - EDICIONES FINANCIERAS S.A	EDICIONES FINANCIERAS S A	152/2020	02 Gabinete SSFFAA	108.385	0	108.385
2211003 Servicios Informáticos	545	HORAS DE SERVICIO Y SOPORTE EXTENDIDO PARA MODELAMIENTO DE FLUJOS - ST COMPUTACION S.A. - O.C. 618923-278-CM20	ST COMPUTACION S A	618923-278-CM20	05 Depto. Asuntos Maritimos	29.849.129	0	29.849.129
2211003 Servicios Informáticos	872	Servicio de Instalación e Implementación de Licencias vCenter y vSphere (actualización de Software) - Proyecto Mejoras Datacenter	COMPUTACION E INGENIERIA S A	618923-467-CM20	04 Depto. TICs	9.935.896	0	9.935.896
2211999 Otros	584	Orden de Compra : 618923-310-SE20	DONA JANA AGUIRRE	618923-310-SE20	05 Depto. Estudio y Análisis	1.000.000	0	1.000.000
2211999 Otros	642	Orden de Compra : 618923-349-SE20	ANGEL VALENCIA VASQUEZ	618923-349-SE20	02 Gabinete MDN	9.469.489	7.460.809	2.008.680
TOTAL								101.214.338

36.3.3.-Subtítulo 23: Prestaciones de Seguridad Social:

El objetivo de este tipo de gasto está orientado a solventar las prestaciones de jubilaciones, montepíos, desahucios, y en general cualquier beneficio de similar naturaleza, que se encuentre condicionado al previo pago de un aporte por parte de la Subsecretaría.

Para apertura este Subtítulo se reasignó un monto de **M\$26.155.-** desde el Subtítulo 21 (Decreto N° 289 02.Mar.2020), a la asignación Fondo de retiro de Funcionarios Público Ley N° 19.882, posteriormente se realizaron nuevas modificaciones presupuestarias para el pago del beneficio de la Ley N° 21.021 y para el Fondo de Retiro de Retiro de funcionarios, quedando un presupuesto vigente para el año 2020 de **M\$288.960.-** de los cuales se ejecutaron **M\$288.031.-**, lo que representa un cumplimiento del **99,6%** de los recursos asignados por ley.

El gasto presupuestario por ítem es:

- ✓ **01.004 “Desahucios e Indemnizaciones”:** Corresponde a la aplicación de la Ley N° 21.021 “Proporciona reparación y asistencia en rehabilitación a las víctimas de explosión de minas u otros artefactos explosivos militares abandonados o sin estallar”.

El presupuesto para el año 2020 fue de **M\$212.077.-** de los cuales se ejecutó un monto de **M\$211.149.-** correspondiente a un **99,56%** del presupuesto asignado, lo que significó la asistencia y reparación de 13 casos de víctimas de explosión de minas u otros artefactos explosivos militares abandonados o sin estallar.

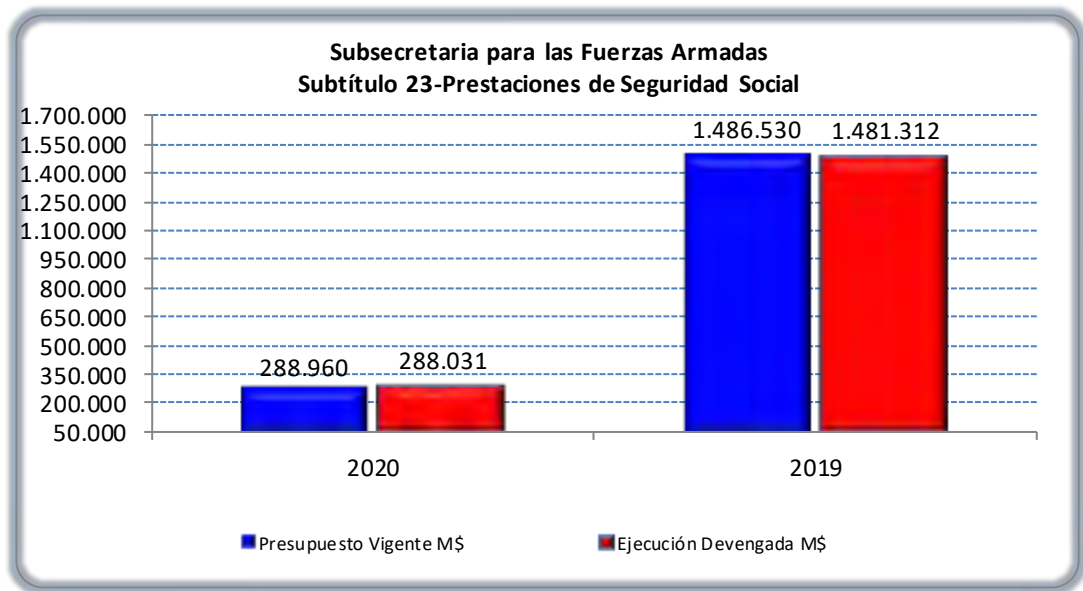
- ✓ **03.003 Fondo Retiro Funcionarios Públicos Ley N° 19.882:** Corresponde a los fondos para los funcionarios/as acogidos a retiro, cumpliendo los requisitos establecidos en la Ley N° 19.882, que regula la nueva política de personal a funcionarios públicos.

El presupuesto para el año 2020 fue de **M\$73.508.-** de los cuales se ejecutó un monto de **M\$73.507.-** correspondiente a un **99,99%** del presupuesto asignado, lo que significó el otorgamiento del beneficio de fondo de retiro a 03 funcionarias de la Subsecretaría para las Fuerzas Armadas.

En el siguiente detalle se señalan los beneficiarios acogidos a la Bonificación de Retiro Ley N° 19.882:

Funcionario	Número Identificación	Monto
Margarita León Briones	7.559.408-9	14.935.998
Delia Guzmán Ruge	8.777.500-3	32.416.461
María Cristina Durán	7.571.303-7	26.154.811
	TOTAL	73.507.270

- ✓ **03.004 “Otras Indemnizaciones”:** Por un monto de **M\$ 3.374.-**

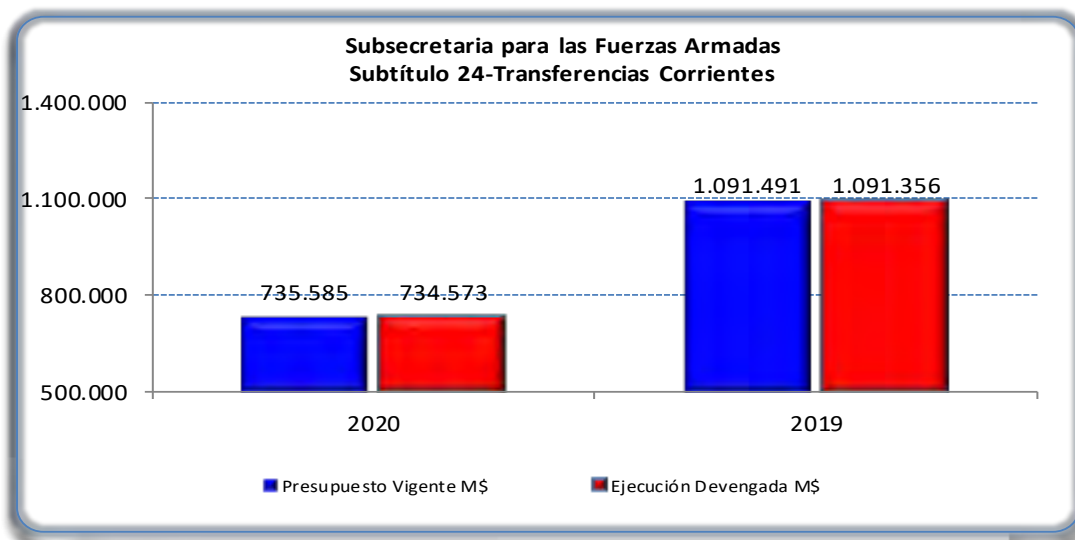


Al 31.12.2020 no quedan obligaciones pendientes en este subtítulo.

36.3.4.-Subtítulo 24: Transferencias Corrientes:

El objetivo de este tipo de gasto está orientado a solventar gasto corriente de transferencias sin contraprestación de bienes o servicios por parte de la Subsecretaría.

El presupuesto vigente año 2020, fue de **M\$735.585.-** de los cuales se ejecutaron **M\$734.573.-**, lo que representa un cumplimiento del **99,86%** de los recursos asignados por ley, quedando disponibles **M\$1.012.-**

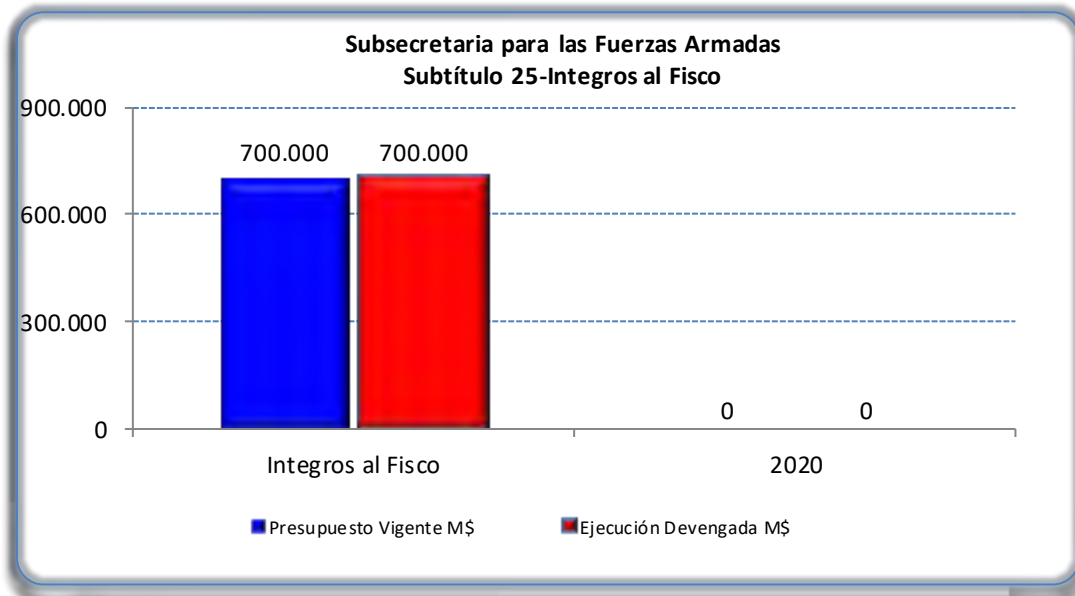


Al 31.12.2020 no quedan obligaciones pendientes en este subtítulo.

36.3.5.-Subtítulo 25: Otros Integros al Fisco:

El objetivo de este tipo de gasto corresponde a los pagos a la Tesorería Fiscal. Incluye las entregas, que de acuerdo con los artículos 29 y 29 bis del D.L. N° 1.263 de 1975, deban ingresarse a rentas generales de la Nación.

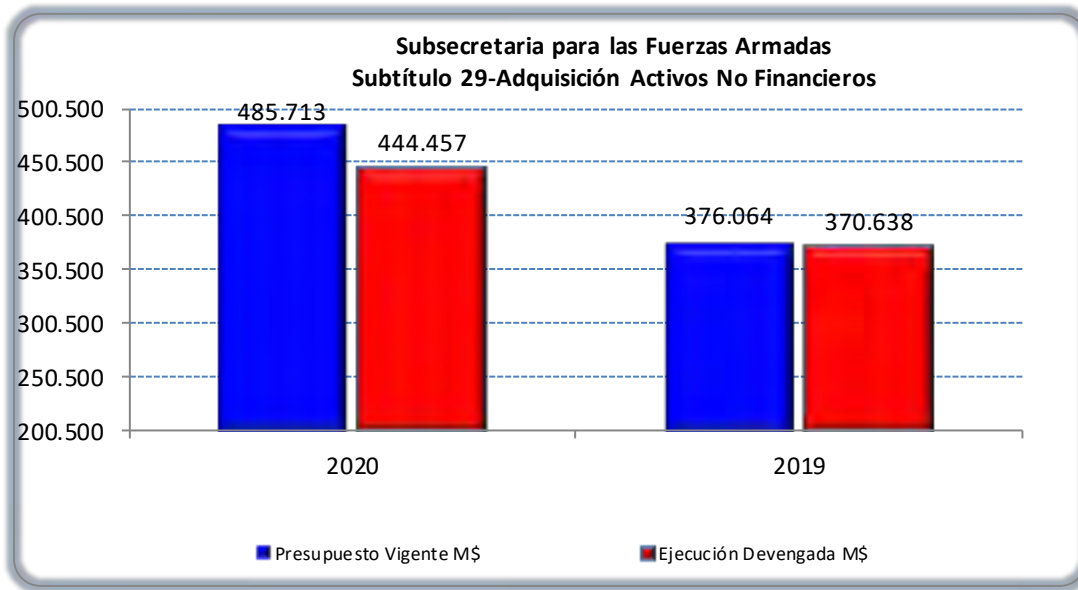
De conformidad a lo establecido en el OF. CIRCULAR N° 11 del Ministerio de Hacienda del 23 de marzo de 2020, que ordena el reintegro de la totalidad de recursos disponibles en las cuentas corrientes bancarias de cada repartición pública a la Tesorería General de la República, esta Subsecretaría realizó la transacción de **MS\$700.000.-** en abril de 2020, registrándose presupuestariamente como “Otros Integros al Fisco”, bajo el Subtítulo 25, ítem 99, como se evidencia en el Decreto de modificación presupuestaria N° 2027, de 23 de noviembre de 2020, tomado de razón por CGR el 03 de diciembre de ese mismo año.



36.3.6.-Subtítulo 29: Adquisición de Activos No Financieros:

El objetivo de este tipo de gasto está orientado a la formación de capital y compras de activos físicos existentes por parte de la Subsecretaría.

El presupuesto vigente año 2020, fue de **M\$485.713.-**, de los cuales se ejecutaron **M\$444.456.-**, lo que representa un cumplimiento del **91.50%** de los recursos asignados por ley, quedando disponible **M\$41.257.-**



Al 31.12.2020 quedan obligaciones pendientes en este subtítulo por un valor de **M\$22.332.-** según el siguiente detalle:

Concepto Presupuesto	Folio	Título	Principal	Número Documento	Catálogo 03	Monto Vigente	Monto Consumido	Monto Disponible
2904 Mobiliario y Otros	1001	Orden de Compra : 618923-526-SE20	EASTON LIMITADA	618923-526-SE20	01 Institucional SSFFAA	11.260.682	0	11.260.682
2904 Mobiliario y Otros	958	ADQUISICION MOBILIARIO ORDEN DE COMPRA 618923-516-CM20, MT DISEÑO SPA	MT DISEÑO SPA	618923-516-CM20	04 Depto. Gestión de RRHH	734.983	0	734.983
2906002 Equipos de Comunicaciones para Redes Informáticas	871	Adquisición e Instalación de Hardware (ATS - PDU y TBP) Proyecto Mejoras Datacenter.	COMPUTACION E INGENIERIA S A	618923-468-CM20	04 Depto. TICs	10.223.784	0	10.223.784
2907001 Programas Computacionales	1042	O.C. 618923-544-CM20	E SIGN S A	618923-544-CM20	02 Gabinete MDN	113.258	0	113.258
TOTAL								22.332.707

NOTA 37 “Variaciones en el Patrimonio Neto”

a) Variaciones del Periodo

El patrimonio final de la Subsecretaría para las Fuerzas Armadas al 31.12.2019, es de **M\$25.574.867.-** según el siguiente detalle:

31101 Patrimonio Institucional **M\$9.586.442.-**

31102 Resultados Acumulados **M\$15.631.582.-**

31103 Resultado del Ejercicio Ganancias **M\$356.843.-**

En el año 2020, se reconoce: En enero del año 2020, se reconoce el traspaso a la cuenta 31102 Resultados Acumulados, el resultado del ejercicio de año anterior, el cual asciende a la utilidad de **M\$356.843.-**

En el año 2020, no se efectuaron Donaciones a otros organismos, ni tampoco existen cambios en las políticas contables que puedan ser reveladas en estas notas explicativas.

Luego de estos ajustes, el Patrimonio Institucional (**31101**) de la Subsecretaría para las Fuerzas Armadas, al 31 de diciembre de 2020, se detalla así:

31101 Patrimonio Institucional: **M\$9.586.442.-**

31102 Resultados Acumulados: **M\$15.988.426.-**

31103 Resultado del Ejercicio Ganancias: **M\$10.137.-**

Patrimonio Institucional Subsecretaría para las Fuerzas Armadas: \$25.585.005.-

		Patrimonio Institucional Cuenta 31101	Resultados Acumulados Cuenta 31102	Resultado del Ejercicio Cuenta 31103	Total
Saldo final al 31.12.2019		9.586.442	15.631.582	356.843	25.574.867
Movimientos registrados en Apertura 2020 (Norma Errores)	Aumentos	0	0		0
	Disminuciones	0	0		0
Saldo inicial al 01.01.2020		9.586.442	15.631.583	356.843	25.574.868
Movimientos directos en Patrimonio durante el año 2020	Aumentos	0	356.843	10.137	366.980
	Disminuciones	0	0	356.843	356.843
Saldo final Patrimonio 31.12.2020		9.586.442	15.988.426	10.137	25.585.005

Análisis variaciones significativas

b) Información adicional

La Subsecretaría para las Fuerzas Armadas no presenta en sus estados financieros información adicional en el ejercicio para el año 2020.-

NOTA 38 “Hechos Ocurredos después de la Fecha de Presentación”

La Subsecretaría para las Fuerzas Armadas no presenta en sus Estados Financieros Hechos Ocurredos significativos después de la Fecha de Presentación para el año 2020.-

NOTA 39 “Bienes de Uso recibidos en comodato”

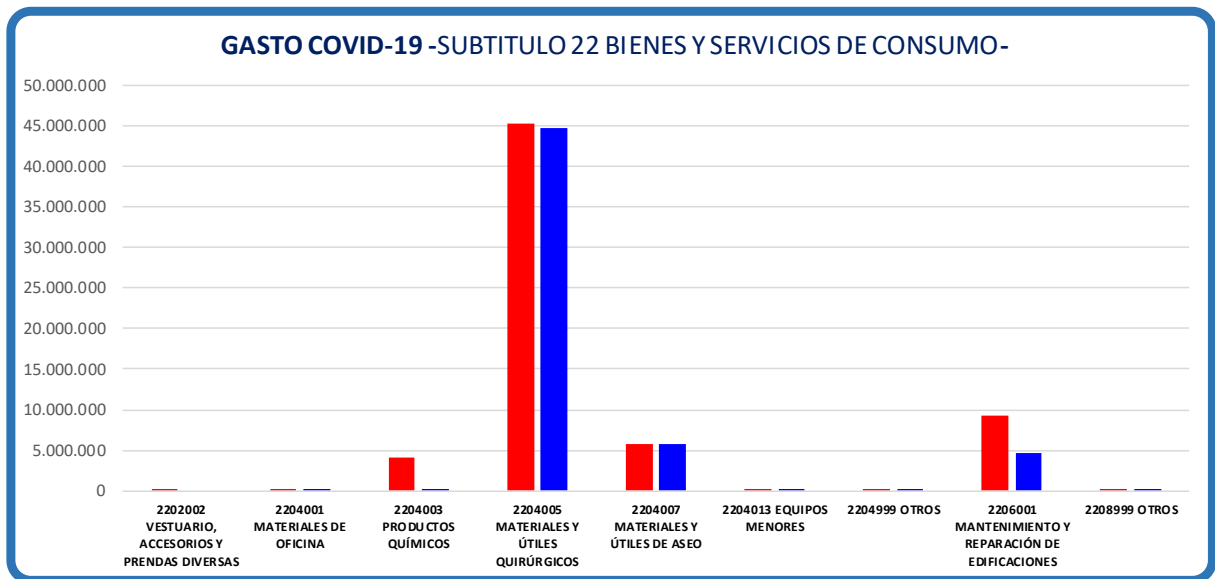
La Subsecretaría para las Fuerzas Armadas no presenta bienes de uso recibidos en comodato en sus Estados Financieros al cierre del año 2020.-

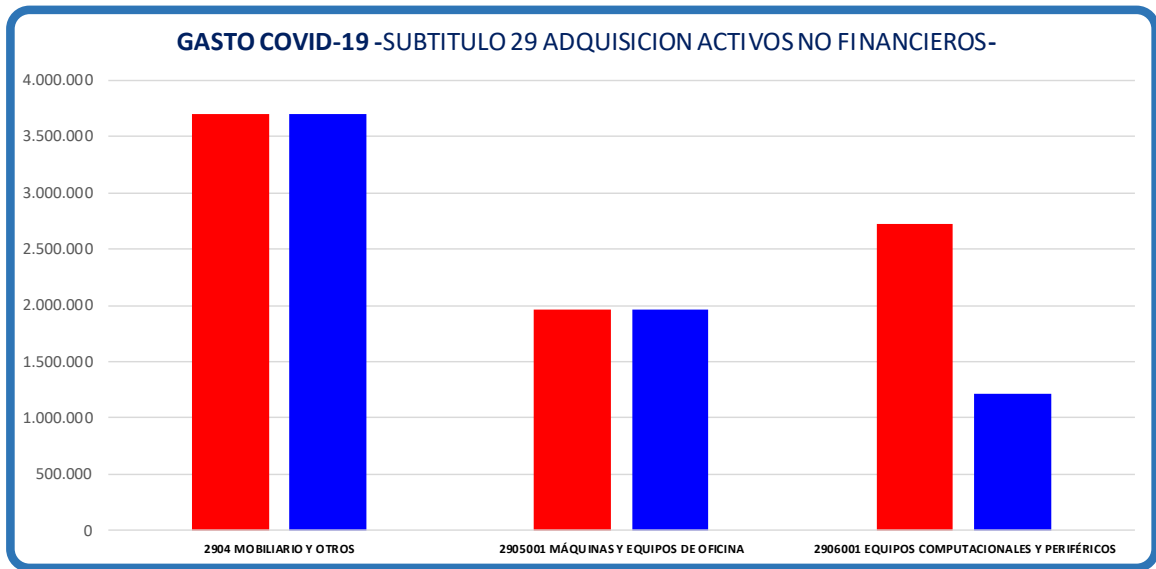
NOTA 40 “Efectos Financieros derivados de la Pandemia COVID-19”

La Subsecretaría para las Fuerzas Armadas presenta el detalle del gasto financiero total de **M\$72.872.-** en el año 2020 derivados de la Pandemia COVID-19 en sus Estados Financieros para el año 2020.-

En el siguiente detalle se puede observar que el mayor gasto asociado se refleja en el Subtítulo 22 04 005 Materiales y Útiles Quirúrgicos con un gasto de **M\$44.756.-** principalmente asociado a mascarillas, guantes y alcohol gel.

UNIDAD	CONCEPTO PRESUPUESTARIO	PRESUPUESTO	DEVENGADO	EFFECTIVO	DEUDA FLOTANTE
99 COVID-19	22 BIENES Y SERVICIOS DE CONSUMO	65.110.364	55.801.377	53.251.445	2.549.932
99 COVID-19	2202002 VESTUARIO, ACCESORIOS Y PRENDAS DIVERSAS	183.855	0	0	0
99 COVID-19	2204001 MATERIALES DE OFICINA	7.980	7.980	7.980	0
99 COVID-19	2204003 PRODUCTOS QUÍMICOS	3.996.247	101.812	24.700	77.112
99 COVID-19	2204005 MATERIALES Y ÚTILES QUIRÚRGICOS	45.314.096	44.756.529	42.283.709	2.472.820
99 COVID-19	2204007 MATERIALES Y ÚTILES DE ASEO	5.778.997	5.778.997	5.778.997	0
99 COVID-19	2204013 EQUIPOS MENORES	253.894	253.894	253.894	0
99 COVID-19	2204999 OTROS	216.000	216.000	216.000	0
99 COVID-19	2206001 MANTENIMIENTO Y REPARACIÓN DE EDIFICACIONES	9.346.260	4.673.130	4.673.130	0
99 COVID-19	2208999 OTROS	13.035	13.035	13.035	0
99 COVID-19	29 ADQUISICION DE ACTIVOS NO FINANCIEROS	8.392.870	6.880.703	6.880.703	0
99 COVID-19	2904 MOBILIARIO Y OTROS	3.701.429	3.701.429	3.701.429	0
99 COVID-19	2905001 MÁQUINAS Y EQUIPOS DE OFICINA	1.964.618	1.964.618	1.964.618	0
99 COVID-19	2906001 EQUIPOS COMPUTACIONALES Y PERIFÉRICOS	2.726.823	1.214.656	1.214.656	0





NOTA 41 “Otra información a revelar”

La Subsecretaría para las Fuerzas Armadas no tiene otra información a revelar en sus Estados Financieros para el año 2020.-



MARISOL VIVIANA RAMIREZ OLIVARES
JEFA DEPTO CONTABILIDAD Y FINANZAS
SUBSECRETARÍA PARA LAS FUERZAS ARMADAS



GUSTAVO IVAN ARCAYA PIZARRO
JEFE DIVISION PRESUPUESTO Y FINANZAS
SUBSECRETARÍA PARA LAS FUERZAS ARMADAS

Santiago, 22 de marzo de 2021

INFORME AUDITOR

Sr. Gustavo Araya Pizarro
Jefe de División de Presupuesto y Finanzas

Informe sobre los Estados Financieros

Se ha efectuado una revisión a los Estados Financieros de la Subsecretaría para las Fuerzas Armadas, que comprende el estado de situación financiera al 31 de diciembre de 2020.

Responsabilidad de la Administración por los Estados Financieros

La Administración es responsable por la preparación y presentación razonable de estos estados financieros de acuerdo con las Normas Internacionales del Sector Público (NICSP) e instrucciones impartidas por la CGR. Esta responsabilidad incluye el diseño, implementación y mantención de un control interno pertinente para la preparación y presentación razonable de estados financieros que estén exentos de representaciones incorrectas significativas, ya sea debido a fraude o error.


Responsabilidad del auditor


La responsabilidad consiste en revisar estos estados financieros. La revisión se realizó de acuerdo con la normativa contable de la CGR, Resolución N°16 de 2015 "Normativa del Sistema General de la Nación" NICSP-CGR Chile y Principios Contables aplicables a las revisiones de Estados Financieros. Cabe hacer presente que la revisión efectuada a dichos estados financieros, no corresponde a un examen de auditoría.

Opinión

Los Estados Financieros correspondientes al periodo 2020, representan razonablemente la situación financiera de la Subsecretaría para las Fuerzas Armadas.


Julio Cepeda Romero
Auditor Interno


Manuel Zañiga Muñoz
Auditor Interno


Daniela Figueira Córdova
Jefe Depto. Auditoría Interna

