

SS.FF.AA.D.P.F (D.C.F) "PUB."Nº \_\_\_\_\_/C.G.R.

24

OBJ : Remite Estados Financieros año 2021.

REF : 1) Oficio C.G.R.NºE172353/2022 de 06 Enero de 2022 Imparte Instrucciones a los Servicios e Instituciones del Sector Público sobre la preparación y presentación de los estados financieros, al término del ejercicio contable año 2021.-

**SANTIAGO,** 11 MAR 2022

**DE : SUBSECRETARÍA PARA LAS FUERZAS ARMADAS**

**A : CONTRALORÍA GENERAL DE LA REPÚBLICA**

1. Por documento citado en referencia N°1, se imparten instrucciones para la preparación y remisión de los Estados Financieros con el fin de determinar la situación presupuestaria, financiera y patrimonial de las Instituciones, Organismos y Entidades que integran el Sector Público a contar del ejercicio contable correspondiente al año 2021.

2. En conformidad a lo anterior, adjunto remito a Ud., los Estados Financieros confeccionados de acuerdo a las Normas Internacionales de Contabilidad del Sector Público NICSP1 "Presentación de los Estados Financieros" año 2021, que a continuación se indican:

- Balance General.
- Estado de Resultados.
- Estado de Flujos Efectivos.
- Estado de Cambio en el Patrimonio Neto.
- Estado de Situación Presupuestaria, nivel agregado.
- Notas Explicativas a los Estados Financieros.
- Opinión Auditoría Interna.

3. Es preciso señalar, que la información de este informe fue remitida vía electrónica en los plazos establecidos.

Saluda a Ud.,



**ALFONSO VARGAS LYNG**  
**SUBSECRETARIO PARA LAS FUERZAS ARMADAS**



**DISTRIBUCIÓN:**

- 1.- CONTRALORÍA GENERAL DE LA REPÚBLICA (División de Contabilidad)
- 2.- DIRECCIÓN DE PRESUPUESTOS (DIPRES) - PROYECTO SIGFE.
- 3.- SS.FF. AA. DIVISIÓN AUDITORÍA
- 4.- SS.FF.AA DEPARTAMENTO DE PRESUPUESTO
- 5.- SS.FF.AA. DEPARTAMENTO CONTABILIDAD Y FINANZAS (ARCHIVO)



*[Handwritten signature]*



**Subsecretaría para las Fuerzas Armadas**  
**Ministerio de Defensa Nacional**

**Normas Internacionales de Contabilidad del Sector Público**

**“Presentación de los Estados Financieros”**

**Año 2021**

Santiago de Chile, **2022**



## INDICE

CONTENIDO	PÁGINA
Balance General	-5-
Conciliaciones Bancarias	-7-
Conciliaciones Bancarias Nómina Cheques Girados no Cobrados	-7-
Estado de Resultados	-12-
Estado de Cambios en el Patrimonio Neto	-14-
Estado de Flujos de Efectivo	-15-
Estado de Situación Presupuestaria Agregado	-16-
Notas Explicativas	-20-
Nota 1 Naturaleza de la Operación.	-21-
Nota 2 Resumen de Normas, Políticas y Estimaciones Contables	-24-
Nota 3 Cambios en Políticas y Estimaciones Contables	-33-
Nota 4 Recursos Disponibles	-33-
Nota 5 Cuentas por Cobrar con Contraprestación.	-36-
Nota 6 Cuentas por Cobrar sin Contraprestación.	-36-
Nota 7 Inversiones Financieras	-39-
Nota 8 Préstamos	-39-
Nota 9 Deudores Varios	-39-
Nota 10 Deterioro Acumulado de Bienes Financieros	-41-
Nota 11 Existencias.	-41-
Nota 12 Bienes de Uso.	-42-
Nota 13 Costos de Estudios y Programas	-83-
Nota 14 Activos Intangibles	-83-
Nota 15 Propiedades de Inversión	-86-
Nota 16 Agricultura	-89-
Nota 17 Otros Activos No Corrientes	-90-
Nota 18 Depósitos de Terceros	-90-
Nota 19 Deuda Pública	-92-
Nota 20 Cuentas por Pagar con Contraprestación	-92-
Nota 21 Cuentas por Pagar sin Contraprestación	-94-
Nota 22 Provisiones	-95-
Nota 23 Beneficios a los Empleados	-96-
Nota 24 Arrendamientos	-98-
Nota 25 Concesiones	-99-
Nota 26 Otros Pasivos	-100-
Nota 27 Activos y Pasivos Contingentes	-101-
Nota 28 Ingresos de Transacciones con Contraprestación	-101-



Nota 29	Transferencias, Impuestos y Multas	-101-
Nota 30	Efectos de las Variaciones Tipos de Cambio Moneda Extranjera	-103-
Nota 31	Errores	-103-
Nota 32	Información Financiera por Segmentos	-103-
Nota 33	Información a revelar sobre partes relacionadas	-103-
Nota 34	Inversiones en Asociadas y Negocios Conjuntos	-104-
Nota 35	Estados Financieros Consolidados y Separados	-104-
Nota 36	Diferencias entre el Presupuesto Actualizado y Devengo	-104-
Nota 37	Variaciones en el Patrimonio Neto	-119-
Nota 38	Hechos Ocurridos después de la Fecha de Presentación	-121-
Nota 39	Bienes de Uso Recibido en Comodato	-121-
Nota 40	Efectos Financieros Derivados de la Pandemia COVID-19	-121-
Nota 41	Otra Información a Revelar	-123-
	Informe Auditor	-124-

---

## BALANCE GENERAL 2021

Al 31 de diciembre de 2021  
Miles de Pesos

Cuentas	AÑO		AÑO	
	31-12-2021		31-12-2020	
<b>ACTIVO</b>				
<b>ACTIVO CORRIENTE</b>		495.666		1.103.410
RECURSOS DISPONIBLES		382.012		1.103.410
Disponibilidades en Moneda Nacional	377.348		1.102.558	
Disponibilidades en Monedas Extranjeras	0		0	
Anticipo de Fondos	4.664		852	
BIENES FINANCIEROS		113.654		0
Inversiones Financieras	0		0	
Cuentas por Cobrar Con Contraprestación	0		0	
Cuentas por Cobrar Sin Contraprestación	37.004		0	
Préstamos	0		0	
Deudores Varios	76.651		0	
Deterioro Acumulado de Bienes Financieros	0		0	
EXISTENCIAS	0	0	0	0
OTROS ACTIVOS CORRIENTES	0	0	0	0
<b>ACTIVO NO CORRIENTE</b>		24.859.290		24.985.117
BIENES FINANCIEROS		0		0
Inversiones Financieras	0		0	
Cuentas por Cobrar Con Contraprestación	0		0	
Cuentas por Cobrar Sin Contraprestación	0		0	
Préstamos	0		0	
Deudores Varios	0		0	
Deterioro Acumulado de Bienes Financieros	0		0	
INVERSIONES ASOCIADAS Y NEGOCIOS CONJUNTOS	0	0	0	0
BIENES DE USO		9.166.874		9.280.465
Terrenos	7.962.496		7.962.496	
Edificaciones Institucionales	8.209.418		8.209.418	
Infraestructura Pública	0		0	
Bienes de Uso en Leasing	0		0	
Bienes Concesionados	0		0	
Bienes de Uso en Curso	0		0	
Otros Bienes de Uso	999.694		978.949	
Depreciación Acumulada de Bienes de Uso	-8.004.734		-7.870.398	
Deterioro Acumulado de Bienes de Uso	0		0	
BIENES INTANGIBLES		209.027		209.027
Bienes Intangibles	209.027		209.027	
Amortización Acumulada de Bienes Intangibles	0		0	
Deterioro Acumulado de Bienes Intangibles	0		0	
PROPIEDADES DE INVERSIÓN		15.483.389		15.495.624
Propiedades de Inversión	16.234.463		16.234.463	
Depreciación Acumulada de Propiedades de Inversión	-751.074		-738.839	
Deterioro Acumulado de Propiedades de Inversión	0		0	
ACTIVOS BIOLÓGICOS		0		0
Activos Biológicos	0		0	
Depreciación Acumulada de Activos Biológicos	~ 5 ~ 0		0	
Deterioro Acumulado de Activos Biológicos	0		0	
OTROS ACTIVOS NO CORRIENTES	0	0	0	0
<b>TOTAL ACTIVOS</b>		25.354.956		26.088.527

Cuentas	AÑO		AÑO	
	31-12-2021		31-12-2020	
<b>PASIVO</b>				
<b>PASIVO CORRIENTE</b>		560.679		503.522
DEUDA CORRIENTE		41.040		22.683
Depósitos de Terceros	41.040		22.683	
DEUDA PÚBLICA		0		0
Deuda Pública Interna	0		0	
Deuda Pública Externa	0		0	
OTRAS DEUDAS		519.640		480.839
Cuentas por Pagar Con Contraprestación	276.160		257.290	
Cuentas por Pagar Sin Contraprestación	3.796		2.018	
Provisiones	0		0	
Obligaciones por Beneficios de los Empleados	239.618		220.612	
Pasivos por Leasing	0		0	
Pasivos por Concesiones	0		0	
Otros Pasivos	66		919	
<b>PASIVO NO CORRIENTE</b>		0		0
DEUDA PÚBLICA		0		0
Deuda Pública Interna	0		0	
Deuda Pública Externa	0		0	
OTRAS DEUDAS		0		0
Provisiones	0		0	
Obligaciones por Beneficios de los Empleados	0		0	
Pasivos por Leasing	0		0	
Pasivos por Concesiones	0		0	
<b>TOTAL PASIVOS</b>		560.679		503.522
<b>PATRIMONIO</b>		24.794.277		25.585.005
PATRIMONIO DEL ESTADO		24.794.277		25.585.005
Patrimonio Institucional	9.586.442		9.586.442	
Resultados Acumulados	15.998.563		15.988.426	
Resultado del Ejercicio	-790.728		10.137	
INTERESES MINORITARIOS	0	0	0	0
<b>TOTAL PASIVOS Y PATRIMONIO</b>		25.354.956		26.088.527

## CONCILIACIONES BANCARIAS 2021

Al 31 de diciembre de 2021  
Pesos de 2021

### NOTAS AL BALANCE GENERAL

#### 1.-Conciliaciones Bancarias

Moneda	Cuenta Corriente	Saldo Banco 31.12.2021	Cheques Girados No Cobrados	Saldo Cartola Bancaria	Diferencia	Notas
Pesos	CAJA	0	0	0	0	
Pesos	B.C.I. 10692401 APORTE FISCAL	58.429.697	32.541.501	90.971.198	0	
Pesos	B.C.I. 10692398 REMUNERACIONES	313.757.585	547.933.499	861.691.084	0	
Pesos	B.C.I. 10692410 ADM DE FONDOS	5.160.337	8.192.518	13.352.855	0	
<b>Totales</b>		<b>377.347.619</b>	<b>588.667.518</b>	<b>966.015.137</b>	<b>0</b>	

## CONCILIACIONES BANCARIAS 2021

### NOMINA DE CHEQUES GIRADOS NO COBRADOS

CUENTA CORRIENTE BANCO B.C.I. : 1069 - 2401 APORTE FISCAL LIBRE			
CHEQUE	FECHA	NOMBRE	MONTO
20212048	28-12-2021	96800570-7 ENEL DISTRIBUCION CHILE S.A.	221.202
20212040	28-12-2021	92580000-7 EMPRESA NACIONAL DE TELECOMUNICACIONES S A	88.371
20212041	28-12-2021	96800570-7 ENEL DISTRIBUCION CHILE S.A.	36.651
20212041	28-12-2021	96800570-7 ENEL DISTRIBUCION CHILE S.A.	1.621
6237657	29-12-2021	60503000-9 EMPRESA DE CORREOS DE CHILE	113.900
20212062	29-12-2021	77173888-5 EJECUTAR SPA	549.780
20212080	30-12-2021	96722460-K METROGAS S A	48.473
20212087	31-12-2021	87161100-9 DIRECTV CHILE TELEVISION LIMITADA	44.180
6237658	31-12-2021	16255127-2 ELIZABEHT MORENO ARANGUIZ	872.550
20212088	31-12-2021	96722460-K METROGAS S A	224.823
20212089	31-12-2021	56005400-9 COMUNIDAD EDIFICIO BARRIO CIVICO	195.204
20212090	31-12-2021	13336770-5 DANIELA DIAZ BERRIOS	195.000
20212091	31-12-2021	10328323-K LORENA RABY CONTRERAS	640.000
20212092	31-12-2021	15357066-3 SARA ROBLES NAVIA	735.000
20212152	31-12-2021	60503000-9 EMPRESA DE CORREOS DE CHILE	877.730
20212153	31-12-2021	60503000-9 EMPRESA DE CORREOS DE CHILE	312.419
6237659	31-12-2021	9077306-2 EDITH DE LOURD TENORIO CUNQUEL	9.128.199
6237660	31-12-2021	16965309-7 CLAUDIA PUENTES TENORIO	9.128.199
6237661	31-12-2021	17586739-2 RODRIGO PUENTES TENORIO	9.128.199
<b>TOTAL</b>			<b>32.541.501</b>

CUENTA CORRIENTE BANCO B.C.I. : 1069 - 2398 REMUNERACIONES			
CHEQUE	FECHA	NOMBRE	MONTO
20211996	28-12-2021	61101045-1 COMANDO DE BIENESTAR	327.355
20212002	28-12-2021	60805000-0 TESORERIA GENERAL DE LA REPUBLICA	40.000
20212005	28-12-2021	60805000-0 TESORERIA GENERAL DE LA REPUBLICA	8.595.873
20212044	29-12-2021	70016160-9 LA ARAUCANA C C A F	2.912.386
20212045	29-12-2021	70016160-9 LA ARAUCANA C C A F	815.414
20212042	29-12-2021	70016160-9 LA ARAUCANA C C A F	1.156.540
20212061	29-12-2021	60805000-0 TESORERIA GENERAL DE LA REPUBLICA	74.138.000
20212053	29-12-2021	60805000-0 TESORERIA GENERAL DE LA REPUBLICA	10.534.587
20212055	29-12-2021	60805000-0 TESORERIA GENERAL DE LA REPUBLICA	5.434.203
20212052	29-12-2021	96502530-8 VIDA TRES S A	947.087
20212052	29-12-2021	96504160-5 NUEVA MASVIDA SA	2.203.911
20212052	29-12-2021	96572800-7 ISAPRE BANMEDICA S A	6.374.796
20212052	29-12-2021	96856780-2 ISAPRE CONSALUD S A	6.130.936
20212052	29-12-2021	96929390-0 SERVICIOS DE ADMINISTRACION PREVISIONAL S A	7.095.964
20212052	29-12-2021	98000000-1 ADMINISTRADORA DE FDOS DE PENSIONES CAPITAL S.A.	9.613.709
20212052	29-12-2021	98000100-8 ADMINISTRADORA DE FDOS DE PENSIONES HABITAT S.A	20.226.253
20212052	29-12-2021	96501450-0 ISAPRE CRUZ BLANCA S A	6.718.272
20212052	29-12-2021	94954000-6 COLMENA GOLDEN CROSS SA	5.364.784
20212052	29-12-2021	80276200-3 DELOITTE AUDITORES Y CONSULTORES LIMITADA	10.000
20212052	29-12-2021	76960424-3 AFP UNO SA	1.112.023
20212052	29-12-2021	76762250-3 ADMINISTRADORA DE FDOS DE PENSIONES MODELO S A	11.285.694
20212052	29-12-2021	61603000-0 FONDO NACIONAL DE SALUD	9.437.492
20212052	29-12-2021	61533000-0 INSTITUTO DE SEGURIDAD LABORAL	1.658.307
20212052	29-12-2021	98001200-K ADMINISTRADORA DE FDOS DE PENSIONES PLANVITAL S A	1.858.049
20212052	29-12-2021	98000400-7 ADMINISTRADORA DE FDOS DE PENSIONES PROVIDA S A	9.294.861
20212052	29-12-2021	98001000-7 ADMINISTRADORA DE FDOS DE PENSIONES CUPRUM S A	12.250.841
20212054	29-12-2021	60805000-0 TESORERIA GENERAL DE LA REPUBLICA	42.084.741
20212056	29-12-2021	60805000-0 TESORERIA GENERAL DE LA REPUBLICA	3.252.227
20212057	29-12-2021	60805000-0 TESORERIA GENERAL DE LA REPUBLICA	1.725.201
20212058	29-12-2021	60805000-0 TESORERIA GENERAL DE LA REPUBLICA	142.918
20212081	30-12-2021	14363234-2 MIGUEL CASAS QUINTANA	1.238.838
20212082	30-12-2021	12669994-8 ANTONIO JIMENEZ SILVA	1.847.129
20212083	31-12-2021	15958508-5 JUAN PABLO TORRES RIQUELME	1.368.000
20212083	31-12-2021	18472569-K ALEJANDRA ZIL PALACIOS	1.282.500
20212083	31-12-2021	9402873-6 SOLAR FUENZALIDA DEL	1.368.000
20212085	31-12-2021	18863672-1 SEBASTIAN MIRANDA RUBIO	1.327.500
20212085	31-12-2021	10812768-6 ANDRÉS DÍAZ CESPEDES	1.902.750
20212085	31-12-2021	11208107-0 LUCY DONOSO RUBIO	605.340
20212085	31-12-2021	11976031-3 MARCO ANTONIO OLIVARES GONZALEZ	2.212.500
20212085	31-12-2021	12173627-6 JOSE CISTERNAS TORRES	654.015
20212085	31-12-2021	12487792-K VICTOR DURAN ARAVENA	3.849.750
20212085	31-12-2021	13050870-7 CLAUDIO VILLALOBOS NUEZ	840.750
20212085	31-12-2021	13803837-8 FELIPE SALAMANCA SALAMANCA	2.212.500
20212085	31-12-2021	8135435-9 ABRAHAM MATAMALA N	1.271.745



CUENTA CORRIENTE BANCO B.C.I. : 1069 - 2398 REMUNERACIONES			
CHEQUE	FECHA	NOMBRE	MONTO
20212085	31-12-2021	8484980-4 EDUARDO GONZALEZ GONCALVES	2.478.000
20212085	31-12-2021	8627160-5 PATRICIO GONZALEZ CABRERA	3.451.500
20212085	31-12-2021	20204900-1 ALEXA IGNACIA VERA POHL	531.000
20212085	31-12-2021	5025565-4 OSCAR MILLAR DRAGO	1.009.785
20212085	31-12-2021	5440271-6 RENE NORAMBUENA VELIZ	1.831.950
20212085	31-12-2021	6474965-K JUAN BULO NAVARRO	1.110.675
20212085	31-12-2021	6970611-8 ANA PLAZA MUÑOZ	1.341.660
20212085	31-12-2021	15311746-2 JUAN PABLO ARACENA RIVERA	1.770.000
20212085	31-12-2021	15602075-3 FELIPE CAMPOS ALVAREZ	595.102
20212085	31-12-2021	15964919-9 FELIPE LIZAMA ALLENDE	3.097.500
20212085	31-12-2021	16070405-5 KATHERINE ALEJANDRA PAILAHUEQUE ZAMBRANO	1.327.500
20212085	31-12-2021	16360867-7 PAMELA SOLEDAD MARDONES TALADRIZ	3.407.250
20212085	31-12-2021	16484748-9 GILDA ABARZA LEON	1.214.220
20212085	31-12-2021	17021518-4 PIA NUÑEZ TERAN	1.327.500
20212085	31-12-2021	17120575-1 VICENTE OCARANZA MANSFELD	1.327.500
20212085	31-12-2021	17403261-0 JUAN VILLARROEL OLAVE	1.327.500
20212085	31-12-2021	17603269-3 JUAN VELASQUEZ ROJAS	1.327.500
20212085	31-12-2021	17618047-1 PABLO ELORRIETA ROJAS	1.327.500
20212085	31-12-2021	17703930-6 GASTON SALINAS VALDES	1.454.940
20212085	31-12-2021	17829903-4 FRANCISCA CASTRO MORAN	1.358.475
20212085	31-12-2021	17835370-5 MICHEL PEÑA LECAROS	1.327.500
20212085	31-12-2021	17915984-8 FELIPE FLORES PONCE	1.327.500
20212085	31-12-2021	17919476-7 MARIA JOSE ARAYA OSORIO	1.327.500
20212085	31-12-2021	18061352-8 ALEXANDER JOFFRE AGUIRRE	1.593.000
20212085	31-12-2021	18091768-3 FRANCISCA GARRIDO CRUZ	607.146
20212085	31-12-2021	18211616-5 PAULINA REYES REBOLLEDO	1.327.500
20212085	31-12-2021	18346978-9 LUIS IGNACIO SERRANO ACEVEDO	1.327.500
20212085	31-12-2021	18451138-K CATALINA TEJOS GUTIERREZ	1.327.500
20212085	31-12-2021	18638782-1 CAMILO ZEPEDA OVALLE	1.327.500
20212085	31-12-2021	18668119-3 GABY CRUZ POBLETE	1.327.500
20212093	31-12-2021	11594845-8 SANDRA MARIANELA ALVAREZ TORRES	1.807.760
20212094	31-12-2021	13759725-K GABRIEL FIGUEROA YANSSEN	1.501.864
E247	31-12-2021	13144966-6 LEONARDO GOMEZ GOMEZ	39.512
E247	31-12-2021	17782127-6 JOHN SANCHEZ VEGA	14.694
E247	31-12-2021	12487792-K VICTOR DURAN ARAVENA	31.448
E247	31-12-2021	10812768-6 ANDRÉS DÍAZ CESPEDES	24.343
E247	31-12-2021	16270369-2 CRISTIAN URBINA VALDES	14.694
E247	31-12-2021	21891472-1 CARMEN BEATRIZ CASTAÑAZA MORALES	141.517
E247	31-12-2021	16425457-7 SEBASTIAN GONZALEZ GATICA	29.388
E247	31-12-2021	5261867-3 BALDO PETAR PROKURICA PROKURICA	31.448
E247	31-12-2021	9370221-2 JORGE CARVAJAL ARAVENA	39.512
E247	31-12-2021	17198307-K TAMARA ZUÑIGA CARRERA	14.694
E247	31-12-2021	14658444-6 UZIEL GOMEZ PADRON	31.448
E247	31-12-2021	17334035-4 ALEJANDRO RIVERA VALENZUELA	14.694

CUENTA CORRIENTE BANCO B.C.I. : 1069 - 2398 REMUNERACIONES			
CHEQUE	FECHA	NOMBRE	MONTO
E247	31-12-2021	14122949-4 DANIEL SANDOVAL CONCHA	48.686
20212114	31-12-2021	16425457-7 SEBASTIAN GONZALEZ GATICA	14.694
20212115	31-12-2021	13144966-6 LEONARDO GOMEZ GOMEZ	19.756
20212116	31-12-2021	14122949-4 DANIEL SANDOVAL CONCHA	24.343
20212117	31-12-2021	14658444-6 UZIEL GOMEZ PADRON	31.448
20212118	31-12-2021	21891472-1 CARMEN BEATRIZ CASTAÑAZA MORALES	31.448
20212119	31-12-2021	17198307-K TAMARA ZUÑIGA CARRERA	14.694
20212120	31-12-2021	16270369-2 CRISTIAN URBINA VALDES	14.694
20212121	31-12-2021	9035359-4 SOFANOR GARRIDO DIAZ	19.756
20212122	31-12-2021	15506771-3 FRANCISCO SILVA CERDA	14.694
20212123	31-12-2021	17334035-4 ALEJANDRO RIVERA VALENZUELA	14.694
20212124	31-12-2021	5261867-3 BALDO PETAR PROKURICA PROKURICA	31.448
20212125	31-12-2021	13941355-5 RICARDO VALDES VILLALOBOS	19.756
20212126	31-12-2021	14658444-6 UZIEL GOMEZ PADRON	31.448
20212127	31-12-2021	9370221-2 JORGE CARVAJAL ARAVENA	19.756
20212128	31-12-2021	14122949-4 DANIEL SANDOVAL CONCHA	24.343
20212129	31-12-2021	13144966-6 LEONARDO GOMEZ GOMEZ	19.756
20212131	31-12-2021	17782127-6 JOHN SANCHEZ VEGA	14.694
202121330	31-12-2021	17334035-4 ALEJANDRO RIVERA VALENZUELA	14.694
20212132	31-12-2021	13942102-7 ALEXIS PALMA LABRA	19.756
20212133	31-12-2021	10812768-6 ANDRÉS DÍAZ CESPEDES	24.343
20212134	31-12-2021	5261867-3 BALDO PETAR PROKURICA PROKURICA	31.448
20212135	31-12-2021	5261867-3 BALDO PETAR PROKURICA PROKURICA	31.448
20212136	31-12-2021	14594978-5 CRISTIAN PLANZER PLANZER	14.694
20212137	31-12-2021	14122949-4 DANIEL SANDOVAL CONCHA	24.343
20212138	31-12-2021	17782127-6 JOHN SANCHEZ VEGA	14.694
20212139	31-12-2021	13144966-6 LEONARDO GOMEZ GOMEZ	19.756
20212140	31-12-2021	9357318-8 RODRIGO CANDIA MANRIQUEZ	31.448
20212141	31-12-2021	8627160-5 PATRICIO GONZALEZ CABRERA	31.448
20212142	31-12-2021	9035359-4 SOFANOR GARRIDO DIAZ	19.756
20212143	31-12-2021	14658444-6 UZIEL GOMEZ PADRON	31.448
20212144	31-12-2021	12487792-K VICTOR DURAN ARAVENA	31.448
6237628	31-12-2021	60805000-0 TESORERIA GENERAL DE LA REPUBLICA	202.640.404
20212154	31-12-2021	65077010-2 JEFATURA EJECUT DE ADMINIST DE LOS FOND DE SALUD DEL EJERCITO	59.549
20212154	31-12-2021	98000100-8 ADMINISTRADORA DE FONDOS DE PENSIONES HABITAT S A	541.645
20212154	31-12-2021	98000400-7 ADMINISTRADORA DE FONDOS DE PENSIONES PROVIDA S A	317.407
20212154	31-12-2021	98001000-7 ADMINISTRADORA DE FONDOS DE PENSIONES CUPRUM S A	292.336
20212154	31-12-2021	98001200-K ADMINISTRADORA DE FONDOS DE PENSIONES PLANVITAL S A	70.065
20212154	31-12-2021	99025000-6 MUTUALIDAD DEL EJERCITO Y AVIACION	1.449.153
20212154	31-12-2021	99147000-K BCI SEGUROS GENERALES S A	115
20212154	31-12-2021	76762250-3 ADMINISTRADORA DE FONDOS DE PENSIONES MODELO S A	361.702
20212154	31-12-2021	76960424-3 AFP UNO SA	32.312
20212154	31-12-2021	94954000-6 COLMENA GOLDEN CROSS SA	59.142
20212154	31-12-2021	96501450-0 ISAPRE CRUZ BLANCA S A	133.189

CUENTA CORRIENTE BANCO B.C.I. : 1069 - 2398 REMUNERACIONES			
CHEQUE	FECHA	NOMBRE	MONTO
20212154	31-12-2021	96534940-5 HDI SEGUROS S A	5.621
20212154	31-12-2021	96572800-7 ISAPRE BANMEDICA S A	101.773
20212154	31-12-2021	96856780-2 ISAPRE CONSALUD S A	105.367
20212154	31-12-2021	60805000-0 TESORERIA GENERAL DE LA REPUBLICA	4.350.441
20212154	31-12-2021	61011000-2 MINISTERIO DE DEFENSA NACIONAL DIRECCION ADMINISTRATIVA	137.335
20212154	31-12-2021	61101045-1 COMANDO DE BIENESTAR	19.720
20212154	31-12-2021	61103005-3 FUERZA AEREA DE CHILE COMANDO DE PERSONAL CEAFOS	85.661
20212154	31-12-2021	61533000-0 INSTITUTO DE SEGURIDAD LABORAL	58.019
20212154	31-12-2021	61603000-0 FONDO NACIONAL DE SALUD	361.716
20212154	31-12-2021	61979970-4 SUBSECRETARIA PARA LAS FUERZAS ARMADAS	320.898
20212154	31-12-2021	96929390-0 SERVICIOS DE ADMINISTRACION PREVISIONAL S A	194.231
20212154	31-12-2021	98000000-1 ADMINISTRADORA DE FONDOS DE PENSIONES CAPITAL S.A.	174.316
20212154	31-12-2021	61101032-K COMANDO DE SALUD DEL EJERCITO	37.938
20212154	31-12-2021	61103005-3 FUERZA AEREA DE CHILE COMANDO DE PERSONAL CEAFOS	106.024
20212154	31-12-2021	61108000-K CAJA DE PREVISION DE LA DEFENSA NACIONAL	339.380
20212154	31-12-2021	61980210-1 ADMINISTRADOR FINANCIERO DEL SISTEMA DE SALUD DE LA ARMADA	18.278
20212154	31-12-2021	65077010-2 JEFATURA EJECUT DE ADMINIST DE LOS FOND DE SALUD DEL EJERCITO	262.661
20212154	31-12-2021	65077010-2 JEFATURA EJECUT DE ADMINIST DE LOS FOND DE SALUD DEL EJERCITO	278.419
20212154	31-12-2021	61101045-1 COMANDO DE BIENESTAR	42.479
20212155	31-12-2021	61979970-4 SUBSECRETARIA PARA LAS FUERZAS ARMADAS	17.085
6237630	31-12-2021	61533000-0 INSTITUTO DE SEGURIDAD LABORAL	87.101
6237630	31-12-2021	61979970-4 SUBSECRETARIA PARA LAS FUERZAS ARMADAS	174.202
6237631	31-12-2021	65077010-2 JEFATURA EJECUT DE ADMINIST DE LOS FOND DE SALUD DEL EJERCITO	49.023
<b>TOTAL</b>			<b>547.933.499</b>

CUENTA CORRIENTE BANCO B.C.I. : 1069 - 2410 ADMINISTRACION DE FONDOS			
CHEQUE	FECHA	NOMBRE	MONTO
20212072	31-12-2021	18505944-8 VALENTINA CACERES ARANCIBIA	732.868
20212073	31-12-2021	13027417-K VANESSA ESTIVALI FIGUEROA PARDO	1.000.695
20212074	31-12-2021	17807124-6 JOHANA MALDONADO FIGUEROA	523.477
20212075	31-12-2021	12633841-4 CARMEN GLORIA MARIQUEO CATRILEO	1.000.695
20212076	31-12-2021	10819491-K MARIA MACARENA MIRANDA NUÑEZ	1.000.695
20212077	31-12-2021	12890749-1 LUIS ARTURO SALGADO CARVAJAL	1.000.695
20212078	31-12-2021	8491008-2 JAMES WILSON MARAMBIO	1.991.250
20212079	31-12-2021	61979970-4 SUBSECRETARIA PARA LAS FUERZAS ARMADAS	942.141
20212151	31-12-2021	60701000-5 SUBSECRETARIA DE ECONOMIA Y EMPR. MENOR TAMANO	2
<b>TOTAL</b>			<b>8.192.518</b>

## ESTADO DE RESULTADOS 2021

Desde el 01 de enero al 31 de diciembre de 2021

Miles de Pesos de 2021

CUENTAS	2021	2020
<b>INGRESOS</b>	<b>12.654.169</b>	<b>13.809.988</b>
INGRESOS POR IMPUESTOS E IMPOSICIONES PREVISIONALES	0	0
Impuestos	0	0
Imposiciones Previsionales	0	0
TRANSFERENCIAS RECIBIDAS	12.399.158	13.325.747
Transferencias Corrientes	73.193	61.801
Transferencias de Capital	0	0
Aporte Fiscal	12.325.965	13.263.946
INGRESOS POR VENTAS DE BIENES Y PRESTACIONES DE SERVICIOS DE GESTION ORDINARIA	0	0
Venta Neta de Bienes	0	0
Prestaciones de Servicios	0	0
RENTAS DE LA PROPIEDAD	0	0
Arriendos	0	0
VENTA NETA DE OTROS BIENES	0	0
Venta de Bienes de Uso	0	0
Venta de Bienes de Uso por actividades discontinuadas	0	0
Venta de Propiedades De Inversión	0	0
Venta de Bienes Intangibles	0	0
Venta de Activos Biológicos	0	0
INGRESOS FINANCIEROS	0	0
Participaciones en Instrumentos de Patrimonio	0	0
Participación en el Resultado de Asociadas y Negocios Conjuntos	0	0
Intereses	0	0
Venta o rescate de Bienes Financieros	0	0
Reversión de Deterioro	0	0
OTROS INGRESOS	255.011	484.241
Multas	10.857	0
Otros	244.154	484.241

<b>CUENTAS</b>	<b>2021</b>	<b>2020</b>
<b>GASTOS</b>	<b>12.654.169</b>	<b>13.809.988</b>
GASTOS EN PERSONAL	9.862.470	9.790.171
Personal de Planta	5.016.773	5.162.277
Personal de Contrata	3.835.339	3.500.756
Personal a Honorarios	950.213	1.006.937
Otros	60.145	120.201
BIENES Y SERVICIOS DE CONSUMO	1.858.983	1.939.952
PRESTACIONES DE SEGURIDAD SOCIAL	576.165	482.488
TRANSFERENCIAS OTORGADAS	925.181	734.573
Transferencias Corrientes	925.181	734.573
Transferencias de Capital	0	0
Aporte Fiscal	0	0
DEPRECIACIÓN Y AMORTIZACIÓN	145.386	152.666
Depreciación de Bienes	145.386	152.666
Amortización de Bienes Intangibles	0	0
BAJAS DE BIENES	0	0
DETERIORO	0	0
GASTOS FINANCIEROS	0	0
Intereses	0	0
Deterioro de Bienes Financieros	0	0
Otros	0	0
OTROS GASTOS	76.712	700.000
VARIACIÓN DEL VALOR RAZONABLE EN ACTIVOS FINANCIEROS	0	0
OPERACIONES DE CAMBIO	0	0
<b>RESULTADO DEL EJERCICIO</b>	<b>-790.728</b>	<b>10.137</b>
<b>INTERESES MINORITARIOS</b>	<b>0</b>	<b>0</b>

## ESTADO DE CAMBIOS EN EL PATRIMONIO NETO 2021

Desde el 01 de enero al 31 de diciembre de 2021

Miles de Pesos de 2021

CUENTAS	31-12-2021		31-12-2020	
<b>AUMENTOS DEL PATRIMONIO NETO</b>	0		0	
CAMBIO DE POLÍTICAS CONTABLES	0		0	
AJUSTE DE CORRECCIONES DE ERRORES	0		0	
OTROS AUMENTOS	0		0	
<b>DISMINUCIONES EN EL PATRIMONIO NETO</b>	0		0	
CAMBIO DE POLÍTICAS CONTABLES	0		0	
AJUSTE DE CORRECCIONES DE ERRORES	0		0	
OTROS DISMINUCIONES	0		0	
<b>VARIACIÓN NETA DIRECTA DEL PATRIMONIO</b>	0		0	
MÁS / MENOS:				
<b>RESULTADO DEL PERIODO</b>	-790.728		10.137	
<b>VARIACIÓN NETA DEL PATRIMONIO</b>	-790.728		10.137	
MÁS:				
<b>PATRIMONIO INICIAL</b>	25.585.005		25.574.867	
<b>PATRIMONIO FINAL</b>	<b>24.794.277</b>		<b>25.585.005</b>	

## ESTADO DE FLUJOS DE EFECTIVO 2021

Desde el 01 de enero al 31 de diciembre de 2021

Miles de Pesos de 2021

<b>VARIACIÓN DE FONDOS PRESUPUESTARIOS</b>				-738.902
<b>FLUJOS ORIGINADOS EN ACTIVIDADES OPERACIONALES</b>				-257.794
<b>- INGRESOS OPERACIONES PRESUPUESTARIOS</b>				12.535.835
Impuestos	0			
Imposiciones Previsionales	0			
Transferencias Corrientes	73.193			
Rentas de la Propiedad	0			
Ingresos de Operación	0			
Otros Ingresos Corrientes	136.677			
Aporte Fiscal	12.325.965			
Transferencias para Gastos de Capital	0			
<b>- GASTOS OPERACIONES PRESUPUESTARIOS</b>				12.793.628
Gastos en Personal	9.862.470			
Bienes de Servicios de Consumo	1.375.902			
Prestaciones de Seguridad Social	559.733			
Transferencias Corrientes	921.385			
Integros al Fisco	74.138			
Otros Gastos Corrientes	0			
Aporte Fiscal Libre	0			
Aporte Fiscal para el Servicio de la Deuda	0			
Transferencias de Capital	0			
Servicio de la Deuda - Intereses, Otros Gastos Financieros.	0			
<b>FLUJOS ORIGINADOS EN ACTIVIDADES DE INVERSIÓN</b>				-226.481
<b>- INGRESOS OPERACIONES DE INVERSIÓN PRESUPUESTARIA</b>				0
Ventas de Activos Financieros	0			
Ventas de Activos No Financieros	0			
Recuperación de Préstamos	0			
<b>- GASTOS OPERACIONES DE INVERSIÓN PRESUPUESTARIA</b>				226.481
Adquisición de Activos Financieros	0			
Adquisición de Activos No Financieros	226.481			
Iniciativas de Inversión	0			
Préstamos	0			
<b>FLUJOS ORIGINADOS EN ACTIVIDADES DE FINANCIAMIENTO</b>				-254.628
<b>- INGRESOS POR ACTIVIDADES DE FINANCIACIÓN PRESUPUESTARIA</b>				0
Endeudamiento	0			
<b>- GASTOS POR ACTIVIDADES DE FINANCIACIÓN PRESUPUESTARIA</b>				254.628
Servicio de la Deuda	254.628			
<b>VARIACIÓN DE FONDOS NO PRESUPUESTARIOS</b>				13.692
MOVIMIENTO ACREEDORES	11.836.463			
MOVIMIENTO DEUDORES	11.822.771			
<b>VARIACIÓN NETA DEL EFECTIVO</b>				-725.210
Saldo Inicial de disponibilidades				1.102.558
Saldo Final de disponibilidades				377.348

## ESTADO DE SITUACION PRESUPUESTARIA -AGREGADO- 2021

Desde el 01 de enero al 31 de diciembre de 2021  
Miles de Pesos de 2021

INGRESOS	PRESUPUESTO			EJECUCIÓN	
	INICIAL	ACTUALIZADO	DEVENGADA	EFFECTIVA	POR PERCIBIR
01 IMPUESTOS					
03 TRIBUTOS SOBRE EL USO DE LOS BIENES Y LA REALIZACIÓN DE LAS ACTIVIDADES					
04 IMPOSICIONES PREVISIONALES					
05 TRANSFERENCIAS CORRIENTES	0	73.193	73.193	73.193	0
06 RENTAS DE LA PROPIEDAD					
07 INGRESOS DE OPERACIÓN					
08 OTROS INGRESOS CORRIENTES	9.728	161.897	173.680	136.677	37.004
09 APORTE FISCAL	12.367.473	12.325.965	12.325.965	12.325.965	0
10 VENTA DE ACTIVOS NO FINANCIEROS					
11 VENTA DE ACTIVOS FINANCIEROS					
12 RECUPERACIÓN DE PRÉSTAMOS					
13 TRANSFERENCIAS DE GASTOS DE CAPITAL					
14 ENDEUDAMIENTO					
<b>SUBTOTALES</b>	<b>12.377.201</b>	<b>12.561.055</b>	<b>12.572.838</b>	<b>12.535.835</b>	<b>37.004</b>
15 SALDO INICIAL DE CAJA	259.308	1.079.808			
<b>TOTALES</b>	<b>12.636.509</b>	<b>13.640.863</b>	<b>12.572.838</b>	<b>12.535.835</b>	<b>37.004</b>

GASTOS	PRESUPUESTO			EJECUCIÓN	
	INICIAL	ACTUALIZADO	DEVENGADA	EFFECTIVA	POR PAGAR
21 GASTOS EN PERSONAL	9.653.678	9.862.470	9.862.470	9.862.470	0
22 BIENES Y SERVICIOS DE CONSUMO	1.774.405	1.594.162	1.546.827	1.375.902	170.925
23 PRESTACIONES DE SEGURIDAD SOCIAL	0	561.599	559.733	559.733	0
24 TRANSFERENCIAS CORRIENTES	611.078	935.081	925.181	921.385	3.796
25 INTEGROS AL FISCO	0	74.138	74.138	74.138	0
26 OTROS GASTOS CORRIENTES					
27 APORTE FISCAL LIBRE					
28 APORTE FISCAL					
29 ADQUISICIÓN DE ACTIVOS NO FINANCIEROS	338.040	354.105	331.716	226.481	105.235
30 ADQUISICIÓN DE ACTIVOS FINANCIEROS					
31 INICIATIVAS DE INVERSIÓN	0	0	0	0	0
32 PRÉSTAMOS					
33 TRANSFERENCIAS DE CAPITAL	0	0	0	0	0
34 SERVICIOS DE LA DEUDA	259.308	259.308	254.628	254.628	0
<b>SUBTOTALES</b>	<b>12.636.509</b>	<b>13.640.863</b>	<b>13.554.693</b>	<b>13.274.737</b>	<b>279.956</b>
35 SALDO FINAL DE CAJA	0	0			
<b>TOTALES</b>	<b>12.636.509</b>	<b>13.640.863</b>	<b>13.554.693</b>	<b>13.274.737</b>	<b>279.956</b>



**DETALLE DE CUENTAS POR COBRAR AL 31.12.2021.-**

CUENTA		Saldos al 31-12-2021	Identificación del Deudor	Documentación Sustentatoria			Monto Pesos (\$)	Fecha Devengo	Nombre Jefe Área, o Unidad responsable del ingreso
CÓDIGO	DENOMINACIÓN			Tipo	N°	Fecha			
11508	CXC OTROS INGRESOS CORRIENTES	<b>37.003.634</b>	08210283-3 JOHANNA MENDOZA SEPULVEDA	RESOLUCION	6225	24-11-2021	6.246	31-12-2021	Depto Contabilidad y Finanzas
			10197756-0 SERGIO SEPULVEDA JORQUERA	RESOLUCION	5472	07-10-2021	426.991	31-12-2021	Depto Contabilidad y Finanzas
			10388908-1 RIENCY MANSILLA LOPEZ	RESOLUCION	5096	23-09-2021	414.477	31-12-2021	Depto Contabilidad y Finanzas
			10408145-2 DAFNE OLMOS VELASQUEZ	RESOLUCION	5270	29-09-2021	578.789	31-12-2021	Depto Contabilidad y Finanzas
			10536498-9 CLAUDIO ORTIZ LAZO	RESOLUCION	5068	23-09-2021	10.337	31-12-2021	Depto Contabilidad y Finanzas
			10633086-7 VIVIANA AMBLER GONZALEZ	RESOLUCION	5068-5528	23-09 y 08-10-2021	68.905	31-12-2021	Depto Contabilidad y Finanzas
			10732524-7 ROBERTO QUEVEDO ROJAS	RESOLUCION	6938	21-12-2021	61.177	31-12-2021	Depto Contabilidad y Finanzas
			10864893-7 ESTEBAN SAAVEDRA SEPULVEDA	RESOLUCION	5068-5270	23-09 y 29-09-2021	1.777.836	31-12-2021	Depto Contabilidad y Finanzas
			10975963-5 CYNTHIA PIZARRO RETAMALES	RESOLUCION	5068-5528	23-09 y 08-10-2021	6.869	31-12-2021	Depto Contabilidad y Finanzas
			11814098-2 EDUARDO SORICH ARAYA	RESOLUCION	6319-5528	29-11 y 08-10-2021	740.335	31-12-2021	Depto Contabilidad y Finanzas
			12241641-0 BARBARA FRANCISCA RUIZ ADASME	RESOLUCION	6319	29-11-2021	182.251	31-12-2021	Depto Contabilidad y Finanzas
			12463204-8 MABEL JIMENEZ ACUNA	RESOLUCION	5528	08-10-2021	35.263	31-12-2021	Depto Contabilidad y Finanzas
			12466645-7 NANCY MENDEZ NUNEZ	RESOLUCION	5068	23-09-2021	76.949	31-12-2021	Depto Contabilidad y Finanzas
			12662630-4 CAROLINA GLADE BAS	RESOLUCION	5068	23-09-2021	36.200	31-12-2021	Depto Contabilidad y Finanzas
			12679744-3 ANDREA CAROLINA PEÑALOZA VEGA	RESOLUCION	5068	23-09-2021	131.436	31-12-2021	Depto Contabilidad y Finanzas
			12884194-6 GABRIELA ANDREA SOTO CISTERNA	RESOLUCION	5068	23-09-2021	425.926	31-12-2021	Depto Contabilidad y Finanzas
			13004905-2 MARCO ENRIQUE CORREA CORTES	RESOLUCION	6225	24-11-2021	2.889	31-12-2021	Depto Contabilidad y Finanzas
			13071555-9 SUSANA ELENA PEREZ LABRA	RESOLUCION	5096-5068-6225	23-09 y 24-11-2021	176.764	31-12-2021	Depto Contabilidad y Finanzas
			13267681-K FRANCIA BERRIOS JIMENEZ	RESOLUCION	5270	29-09-2021	8.849	31-12-2021	Depto Contabilidad y Finanzas
			13443505-4 CARMEN FAJARDO SUAREZ	RESOLUCION	5068	23-09-2021	1.582.487	31-12-2021	Depto Contabilidad y Finanzas
			13508542-1 LEONEL GARAY BURGOS	RESOLUCION	5068	23-09-2021	64.662	31-12-2021	Depto Contabilidad y Finanzas
			13628377-4 PAOLA GONZALEZ LOZANO	RESOLUCION	6938	21-12-2021	1.585.005	31-12-2021	Depto Contabilidad y Finanzas
			13675659-1 ALEJANDRA BARRALES HURTADO	RESOLUCION	5096	23-09-2021	32.463	31-12-2021	Depto Contabilidad y Finanzas
			13875886-9 CAROLINA MUJICA CISTERNAS	RESOLUCION	6225	24-11-2021	3.745	31-12-2021	Depto Contabilidad y Finanzas
			13914895-9 KAREN MUÑOZ SALDIVAR	RESOLUCION	5068	23-09-2021	38.635	31-12-2021	Depto Contabilidad y Finanzas
			13926712-5 EDUARDO CAMPUSANO LIZAMA	RESOLUCION	5270	29-09-2021	4.690	31-12-2021	Depto Contabilidad y Finanzas
			14119611-1 ANDREA RIVERA VALENZUELA	RESOLUCION	6225	24-11-2021	15.193	31-12-2021	Depto Contabilidad y Finanzas
			14169489-8 DANIELA EASTON CHANDIA	RESOLUCION	5068	23-09-2021	125.704	31-12-2021	Depto Contabilidad y Finanzas
			14171826-6 MIRTHA CARRASCO CONCHA	RESOLUCION	5471-5068	07-10 y 23-09-2021	60.193	31-12-2021	Depto Contabilidad y Finanzas
			14172526-2 HUMBERTO GANESSA PUELLE	RESOLUCION	5471	07-10-2021	34.400	31-12-2021	Depto Contabilidad y Finanzas
			14327244-3 YANETT YAÑEZ CORREA	RESOLUCION	472-5096-5068-5270	10-23-09 y 29-09-20	49.580	31-12-2021	Depto Contabilidad y Finanzas
			14384278-9 KLAUS FRAYHOFFER DURAN	RESOLUCION	5096	23-09-2021	7.495	31-12-2021	Depto Contabilidad y Finanzas
			14429138-7 MIGUEL ALEJANDRO FUENZALIDA G	RESOLUCION	6225	24-11-2021	1.536	31-12-2021	Depto Contabilidad y Finanzas
			15035678-4 MARIA IGNACIA ALAMOS MARIN	RESOLUCION	5096	23-09-2021	2.809.074	31-12-2021	Depto Contabilidad y Finanzas
			15118222-4 CAROLINA SALAS ACEVAL	RESOLUCION	5472	07-10-2021	116.691	31-12-2021	Depto Contabilidad y Finanzas
			15480225-8 JENNY MARTINEZ NANCUCHEO	RESOLUCION	6246-5528	25-11 y 08-10-2021	124.967	31-12-2021	Depto Contabilidad y Finanzas
			15738602-6 MARIA CATALINA MOLINA CANALES	RESOLUCION	5096	23-09-2021	1.828.250	31-12-2021	Depto Contabilidad y Finanzas
			16095745-K CLAUDIA PAZ TOBAR BARRERA	RESOLUCION	5528	08-10-2021	5.023	31-12-2021	Depto Contabilidad y Finanzas
			16141933-8 DANIELA ADRIANA ELGUETA CRODV	RESOLUCION	5472	07-10-2021	1.699	31-12-2021	Depto Contabilidad y Finanzas
			16163628-2 RODRIGO MONTES ALVAREZ	RESOLUCION	5472	07-10-2021	323.918	31-12-2021	Depto Contabilidad y Finanzas
			16358933-4 CLAUDIA MILLAN HERNANDEZ	RESOLUCION	5068	23-09-2021	2.191.580	31-12-2021	Depto Contabilidad y Finanzas
			16462287-8 GUILLERMO CID ORTIZ	RESOLUCION	5471	07-10-2021	105.946	31-12-2021	Depto Contabilidad y Finanzas
			17010927-9 VALERIA PILAR VERGARA GALLARDO	RESOLUCION	5068-5472-5096	23-09 y 07-10-2021	136.040	31-12-2021	Depto Contabilidad y Finanzas
			17344513-K RAUL DUPOUY VERGARA	RESOLUCION	6225	24-11-2021	345	31-12-2021	Depto Contabilidad y Finanzas
			17480895-3 CAMILA PIZARRO YAÑEZ	RESOLUCION	5068	23-09-2021	89.880	31-12-2021	Depto Contabilidad y Finanzas
			17518133-4 VALENTINA AVELLO RIOS	RESOLUCION	5096	23-09-2021	117.399	31-12-2021	Depto Contabilidad y Finanzas
			18054557-3 MANUEL GALLEGUILLLOS BRAVO	RESOLUCION	5096	23-09-2021	79.552	31-12-2021	Depto Contabilidad y Finanzas
			18064025-8 MARIA JOSE PALMA FAUNDEZ	RESOLUCION	5270	29-07-2021	38.827	31-12-2021	Depto Contabilidad y Finanzas
			18310652-K MARIA PAZ MUÑOZ AEDO	RESOLUCION	5096	23-09-2021	784.843	31-12-2021	Depto Contabilidad y Finanzas
			21891472-1 CARMEN BEATRIZ CASTAÑAZA MOR	RESOLUCION	5471	07-10-2021	132.343	31-12-2021	Depto Contabilidad y Finanzas
			6560449-3 ALBERTO POLLONI CONTARDO	RESOLUCION	6938	21-12-2021	7.790	31-12-2021	Depto Contabilidad y Finanzas
			7361376-0 GUIDO CORRADO PIZARRO	RESOLUCION	5068	23-09-2021	17.078	31-12-2021	Depto Contabilidad y Finanzas
			7719226-3 ADRIAN VARGAS ACEVEDO	RESOLUCION	5068	23-09-2021	874.684	31-12-2021	Depto Contabilidad y Finanzas
			7828107-3 MIGUEL MEZA CASTILLO	RESOLUCION	5096	23-09-2021	422.138	31-12-2021	Depto Contabilidad y Finanzas
			7963979-6 JUAN AGUILAR MOREIRA	RESOLUCION	5068	23-09-2021	84.016	31-12-2021	Depto Contabilidad y Finanzas
			8092901-3 HILDEGARD TATIANA DE RIVERO RIQU	RESOLUCION	5068	23-09-2021	67.751	31-12-2021	Depto Contabilidad y Finanzas
			8115874-6 NELSON CONEJERA OCARES	RESOLUCION	5096	23-09-2021	752.679	31-12-2021	Depto Contabilidad y Finanzas
			8203059-K SALLY DIAZ CHIESA	RESOLUCION	6225	24-11-2021	2.866	31-12-2021	Depto Contabilidad y Finanzas
			8318459-0 NADIA SABA CIFUENTES	RESOLUCION	5096-5068	23-09-2021	2.377.075	31-12-2021	Depto Contabilidad y Finanzas
			8609232-8 CARMEN CORTES OGALDE	RESOLUCION	5471-5068	23-09 y 07-10-2021	1.298.070	31-12-2021	Depto Contabilidad y Finanzas
			8660120-6 MANUEL YAÑEZ REBOLLEDO	RESOLUCION	6246	25-11-2021	28.960	31-12-2021	Depto Contabilidad y Finanzas
			8667415-7 PATRICIA CARMONA ESPINOSA	RESOLUCION	5471	07-10-2021	37.656	31-12-2021	Depto Contabilidad y Finanzas
			8747619-7 FEDERICO ASTUDILLO KOHNENKAMP	RESOLUCION	5068-6246	23-09 y 25-11-2021	2.923.009	31-12-2021	Depto Contabilidad y Finanzas
			8829114-K ENRIQUETA LUISA MELLADO VILLARR	RESOLUCION	6319-5068	29-11 y 23-09-2021	499.953	31-12-2021	Depto Contabilidad y Finanzas
			8866480-9 ROBERTO RUISECO RIOSECO	RESOLUCION	6246	25-11-2021	401.214	31-12-2021	Depto Contabilidad y Finanzas
			8955297-4 ENZO VEGLIA MULACK	RESOLUCION	5472	07-10-2021	104.739	31-12-2021	Depto Contabilidad y Finanzas
			9544696-5 CESAR ARAVENA PEREIRA	RESOLUCION	5068	23-09-2021	58.525	31-12-2021	Depto Contabilidad y Finanzas
			9580153-6 MARISOL RAMIREZ OLIVARES	RESOLUCION	6938	21-12-2021	64.251	31-12-2021	Depto Contabilidad y Finanzas
			9646343-K JAIME ISLA ZAPATA	RESOLUCION	5096	23-09-2021	346.717	31-12-2021	Depto Contabilidad y Finanzas
			9839586-5 REINALDO RIVERO RIQUELME	RESOLUCION	5096-5270	23-09 y 29-09-2021	8.961.825	31-12-2021	Depto Contabilidad y Finanzas
			9911907-1 MONICA RIVERA LIZANA	RESOLUCION	5096	23-09-2021	12.064	31-12-2021	Depto Contabilidad y Finanzas
<b>TOTAL CUENTAS POR COBRAR DE INGRESOS PRESUPUESTARIOS (12192)</b>		<b>37.003.634</b>					<b>37.003.634</b>		



DETALLE DE CUENTAS POR PAGAR AL 31.12.2021.-

CÓDIGO	CUENTA DENOMINACIÓN	Saldos al 31-12-2021	Identificación del Acreedor	RUT	Documentación Sustentatoria			Monto Pesos \$	Fecha Recepción o Conformidad	Nombre Jefe Area o Unidad que Recepciona o Da Conformidad	Egreso
					TIPO	N°	FECHA				
21522	CXP BIENES Y SERVICIOS DE CONSUMO	170.924.687	BRANDON MATIAS SAEZ	19.063.553-8	FACTURA	1125	16-12-2021	624.750	16-12-2021	DPTO. SERVICIOS GENERALES	723
			BRANDON MATIAS SAEZ	19.063.553-8	FACTURA	1126	16-12-2021	10.413	16-12-2021	DPTO. SERVICIOS GENERALES	723
			BRANDON MATIAS SAEZ	19.063.553-8	FACTURA	1127	16-12-2021	10.413	16-12-2021	DPTO. SERVICIOS GENERALES	723
			ACEPTA.COM SPA	96.919.050-8	FACTURA	987224	18-12-2021	21.500	20-12-2021	DPTO. TICS	723
			TRANSPORTES SANTIAGO S.A.	78.621.600-1	FACTURA	55953	21-12-2021	23.700	22-12-2021	DPTO. SERVICIOS GENERALES	723
			SUBSECRETARIA DEL INTERIOR	60.501.000-8	FACTURA	137972	13-12-2021	96.325	17-12-2021	DIVISION JURIDICA	721
			SUBSECRETARIA DEL INTERIOR	60.501.000-8	FACTURA	138457	17-12-2021	86.185	21-12-2021	DIVISION JURIDICA	721
			ASPROC CENTRO DE CAPACITACION LTDA	77.911.410-4	FACTURA	237	22-12-2021	640.000	22-12-2021	DPTO. RECURSOS HUMANOS	727
			BROWSE INGENIERIA DE SOFTWARE S.A.	79.822.840-4	FACTURA	1768	21-12-2021	71.658	22-12-2021	DPTO. RECURSOS HUMANOS	727
			J LEIVA S.A.	96.549.620-3	FACTURA	6270	22-12-2021	684.250	23-12-2021	GABINETE M.D.N.	726
			J LEIVA S.A.	96.549.620-3	FACTURA	6268	22-12-2021	223.720	22-12-2021	GABINETE M.D.N.	726
			BIOCENETRICO CAPACITACION, ASESORIAS Y CONS	76.265.174-2	FACTURA	827	14-12-2021	1.499.940	14-12-2021	DPTO. RECURSOS HUMANOS	712
			INFANTE Y OSSA LTDA.	77.698.020-K	FACTURA	1783	14-12-2021	1.600.000	14-12-2021	DPTO. RECURSOS HUMANOS	712
			BIOCENETRICO CAPACITACION, ASESORIAS Y CONS	76.265.174-2	FACTURA	828	15-12-2021	6.999.800	15-12-2021	DPTO. RECURSOS HUMANOS	712
			BIOCENETRICO CAPACITACION, ASESORIAS Y CONS	76.265.174-2	FACTURA	829	15-12-2021	2.090.784	15-12-2021	DPTO. RECURSOS HUMANOS	712
			MAGO CHIC ASEO INDUSTRIAL S.A.	79.572.830-9	FACTURA	30103	20-12-2021	21.853.421	21-12-2021	DPTO. SERVICIOS GENERALES	724
			SHERWIN WILLIAMS CHILE S.A.	96.803.460-K	FACTURA	1898924	21-12-2021	2.609.801	22-12-2021	DPTO. ADQUISICIONES	724
			SERVICIOS Y SOLUCIONES INTEGRALES LTDA.	78.547.970-K	FACTURA	9707	20-12-2021	15.515.525	20-12-2021	DPTO. TICS	724
			PROVEEDORES INTEGRALES PRISA S.A.	96.556.940-5	FACTURA	12036373	13-12-2021	65.843	22-12-2021	DPTO. ADQUISICIONES	701
			PROVEEDORES INTEGRALES PRISA S.A.	96.556.940-5	FACTURA	12036372	13-12-2021	70.135	22-12-2021	DPTO. ADQUISICIONES	701
			SUBSECRETARIA DEL INTERIOR	60.501.000-8	FACTURA	139288	31-12-2021	4.408.112	31-12-2021	DIVISION JURIDICA	753
			MAGO CHIC ASEO INDUSTRIAL S.A.	79.572.830-9	FACTURA	30205	30-12-2021	21.853.421	31-12-2021	DPTO. SERVICIOS GENERALES	751
			SURTI VENTAS S.A.	76.462.500-5	FACTURA	3872955	31-12-2021	665.781	31-12-2021	DPTO. ADQUISICIONES	751
			SURTI VENTAS S.A.	76.462.500-5	FACTURA	3872954	31-12-2021	2.009.117	31-12-2021	DPTO. ADQUISICIONES	751
			ROBERTO LORCA FERNANDO I	14.276.170-K	FACTURA	69	31-12-2021	3.451.000	31-12-2021	DPTO. SERVICIOS GENERALES	751
			CONSORCIO TECNOLOGICO OCTALIA S.A.	76.054.784-0	FACTURA	452	31-12-2021	1.548.939	31-12-2021	SERVICIO DE BIENESTAR	751
			AURA SOLUTIONS SPA	77.122.059-2	FACTURA	46	30-12-2021	1.130.500	30-12-2021	DPTO. SERVICIOS GENERALES	751
			EXTINTORES VALENTINA SPA	77.387.209-0	FACTURA	100	30-12-2021	5.950.000	30-12-2021	DPTO. SERVICIOS GENERALES	751
			EMEX CONTROL DE PLAGAS LTDA.	76.988.015-1	FACTURA	1134	30-12-2021	291.550	30-12-2021	DPTO. SERVICIOS GENERALES	751
			CTM GROUP SPA	76.409.739-4	FACTURA	11625	31-12-2021	29.666	31-12-2021	DPTO. RECURSOS HUMANOS	752
			CTM GROUP SPA	76.409.739-4	FACTURA	11385	06-12-2021	223.720	31-12-2021	GABINETE SS.FF.AA.	752
			CTM GROUP SPA	76.409.739-4	FACTURA	11584	29-12-2021	355.986	31-12-2021	DPTO. RECURSOS HUMANOS	752
			SUBSECRETARIA DEL INTERIOR	60.501.000-8	FACTURA	139171	30-12-2021	98.859	31-12-2021	GABINETE SS.FF.AA.	752
			COMERCIAL Y SERVICIOS REISEN SPA	76.738.865-9	FACTURA	209	07-12-2021	37.723	19-12-2021	DPTO. ADQUISICIONES	694
			JM ASCENSORES SPA	77.163.703-5	FACTURA	222	06-12-2021	571.200	06-12-2021	DPTO. SERVICIOS GENERALES	694
			EDITORIAL JURIDICA CHILE	82.273.200-3	FACTURA	11696	09-12-2021	594.048	10-12-2021	MINISTERIO PUBLICO MILITAR	699
			CLARO CHILE S.A.	96.799.250-K	FACTURA	13062160	10-12-2021	46.467	13-12-2021	DPTO. ADQUISICIONES	706
			CLARO CHILE S.A.	96.799.250-K	FACTURA	13062161	10-12-2021	82.001	13-12-2021	DPTO. ADQUISICIONES	706
			CLARO CHILE S.A.	96.799.250-K	FACTURA	13062162	10-12-2021	82.001	13-12-2021	DPTO. ADQUISICIONES	706
			CLARO CHILE S.A.	96.799.250-K	FACTURA	13062163	10-12-2021	82.001	13-12-2021	DPTO. ADQUISICIONES	706
			CLARO CHILE S.A.	96.799.250-K	FACTURA	13062164	10-12-2021	47.648	13-12-2021	DPTO. ADQUISICIONES	706
			CLARO CHILE S.A.	96.799.250-K	FACTURA	13062165	10-12-2021	84.084	13-12-2021	DPTO. ADQUISICIONES	706
			CLARO CHILE S.A.	96.799.250-K	FACTURA	13062166	10-12-2021	84.084	13-12-2021	DPTO. ADQUISICIONES	706
			CLARO CHILE S.A.	96.799.250-K	FACTURA	13062167	10-12-2021	84.084	13-12-2021	DPTO. ADQUISICIONES	706
			CONSTRUCTORA Y SERVICIOS MENESES VERA, PA	76.084.265-6	FACTURA	139	06-12-2021	1.412.529	07-12-2021	DPTO. ADQUISICIONES	691
			CONSTRUCTORA Y SERVICIOS MENESES VERA, PA	76.084.265-6	FACTURA	136	06-12-2021	2.795.084	07-12-2021	DPTO. ADQUISICIONES	691
			CONSTRUCTORA Y SERVICIOS MENESES VERA, PA	76.084.265-6	FACTURA	137	06-12-2021	429.998	07-12-2021	DPTO. ADQUISICIONES	691
			HUMBERTO GARETTO Y HUOS LTDA.	81.771.100-6	FACTURA	101835	09-12-2021	79.730	09-12-2021	DIVISION JURIDICA	698
			TURISMO COCHA S.A.	81.821.100-7	FACTURA	4167357	28-12-2021	1.165.725	29-12-2021	GABINETE M.D.N.	698
			ALFOMBRA CHECOESLOVAQUIA SPA	81.512.000-0	FACTURA	1148	27-12-2021	1.314.950	29-12-2021	DPTO. SERVICIOS GENERALES	698
			DISTRIBUIDORA DE PAPELES INDUSTRIALES S.A.	93.558.000-5	FACTURA	279687	28-12-2021	1.269.160	28-12-2021	DPTO. ADQUISICIONES	698
			COMERCIALIZADORA JCA SPA	77.329.658-8	FACTURA	83	27-12-2021	385.322	27-12-2021	GABINETE M.D.N.	698
			COMERCIALIZADORA DE PRODUCTOS DE ASEO RE	76.268.728-3	FACTURA	13482	27-12-2021	2.894.080	28-12-2021	DPTO. ADQUISICIONES	698
			PROVEEDORES INTEGRALES PRISA S.A.	96.556.940-5	FACTURA	12053024	24-12-2021	1.414.910	21-12-2021	DPTO. ADQUISICIONES	698
			SUBSECRETARIA DEL INTERIOR	60.501.000-8	FACTURA	138893	28-12-2021	405.577	29-12-2021	GABINETE SS.FF.AA.	739
			METALURGICA MEDAL Y CIA. LTDA.	78.102.050-8	FACTURA	2553	28-12-2021	410.550	27-12-2021	GABINETE M.D.N.	739
			NEWS EXECUTIVE CHANNEL S.A.	76.130.246-9	FACTURA	17482	27-12-2021	1.606.500	28-12-2021	GABINETE M.D.N.	732
			SHERWIN WILLIAMS CHILE S.A.	96.803.460-K	FACTURA	1853826	27-12-2021	1.512.312	27-12-2021	DPTO. ADQUISICIONES	732
			DISTRIBUIDORA DE PAPELES INDUSTRIALES S.A.	93.558.000-5	FACTURA	279567	27-12-2021	725.232	27-12-2021	DPTO. ADQUISICIONES	732
			CEEL INGENIERIA SPA	76.202.140-4	FACTURA	36189	22-12-2021	432.208	23-12-2021	DPTO. ADQUISICIONES	732
			COMERCIAL AGUSTIN LTDA.	76.287.853-4	FACTURA	54510	21-12-2021	1.233.397	23-12-2021	CODEFFEN	732
			COMERCIAL AGUSTIN LTDA.	76.287.853-4	FACTURA	54509	21-12-2021	528.598	23-12-2021	CODEFFEN	732
			CONSTRUCTORA Y SERVICIOS MENESES VERA, PA	76.084.265-6	FACTURA	141	13-12-2021	1.360.631	14-12-2021	DPTO. ADQUISICIONES	704
			ALTA CONSTRUCCION CRISTIAN CABELLOS STRAN	52.003.513-3	FACTURA	30	29-12-2021	1.035.300	17-12-2021	DPTO. SERVICIOS GENERALES	738
			ALTA CONSTRUCCION CRISTIAN CABELLOS STRAN	52.003.513-3	FACTURA	29	29-12-2021	2.773.533	17-12-2021	DPTO. SERVICIOS GENERALES	738
			JM ASCENSORES SPA	77.163.703-5	FACTURA	241	29-12-2021	571.200	26-12-2021	DPTO. SERVICIOS GENERALES	738
			ASCENSORES RYH S.A.	77.955.520-8	FACTURA	14214	28-12-2021	273.700	28-12-2021	DPTO. SERVICIOS GENERALES	738
			PROVEEDORES INTEGRALES PRISA S.A.	96.556.940-5	FACTURA	12056337	28-12-2021	117.501	28-12-2021	DPTO. ADQUISICIONES	738
			AZURIAN TECNOLOGIA LTDA.	96.913.280-K	FACTURA	11900	28-12-2021	6.533.971	29-12-2021	DPTO. TICS	738
			JM ASCENSORES SPA	77.163.703-5	FACTURA	242	30-12-2021	4.908.750	30-12-2021	DPTO. SERVICIOS GENERALES	742
			COMERCIALIZADORA DE ART DE PROTECCION Y SE	86.887.200-4	FACTURA	2426371	21-12-2021	43.554	20-12-2021	DPTO. SERVICIOS GENERALES	722
			COMERCIAL Y SERVICIOS REISEN SPA	76.738.865-9	FACTURA	216	20-12-2021	9.758	20-12-2021	DPTO. ADQUISICIONES	722
			GTD TELEDUCTOS S.A.	88.983.600-8	FACTURA	1231987	15-12-2021	512.520	20-12-2021	DPTO. TICS	722
			ADALID SERVICIOS DE CAPACITACION LTDA.	76.210.959-K	FACTURA	1086	17-12-2021	102.400	17-12-2021	DPTO. RECURSOS HUMANOS	722
			COMERCIALIZADORA DE ART DE PROTECCION Y SE	88.887.200-4	FACTURA	2422432	14-12-2021	64.260	13-12-2021	DPTO. ADQUISICIONES	722
			ABENIS CONSULTORES SPA	76.217.169-4	FACTURA	3036	20-12-2021	8.557.158	20-12-2021	DPTO. TICS	734
			AZURIAN TECNOLOGIA LTDA.	96.913.280-K	FACTURA	11895	21-12-2021	8.711.962	21-12-2021	DPTO. TICS	734
			SOCIEDAD COMERCIAL SERI SPA	76.148.628-4	FACTURA	8413	23-12-2021	1.909.593	23-12-2021	DPTO. ADQUISICIONES	728
			DISTRIBUIDORA DE PAPELES INDUSTRIALES SPA	93.558.000-5	FACTURA	278939	20-12-2021	1.719.557	22-12-2021	DPTO. ADQUISICIONES	728
			DISTRIBUIDORA DE PAPELES INDUSTRIALES SPA	93.558.000-5	FACTURA	279099	21-12-2021	1.504.613	22-12-2021	DPTO. ADQUISICIONES	728
			DISTRIBUIDORA DE PAPELES INDUSTRIALES SPA	93.558.000-5	FACTURA	279208	22-12-2021	501.537	22-12-2021	DPTO. ADQUISICIONES	728
			DISTRIBUIDORA DE PAPELES INDUSTRIALES SPA	93.558.000-5	FACTURA	279207	22-12-2021	2.175.703	22-12-2021	DPTO. ADQUISICIONES	728
			DISTRIBUIDORA DE PAPELES INDUSTRIALES SPA	93.558.000-5	FACTURA	279331	23-12-2021	1.450.465	23-12-2021	DPTO. ADQUISICIONES	728
			DISTRIBUIDORA DE PAPELES INDUSTRIALES SPA	93.558.000-5	FACTURA	279487	24-12-2021	1.994.390	24-12-2021	DPTO. ADQUISICIONES	728
			SERVICIOS Y SOLUCIONES INTEGRALES SPA	78.547.970-K	FACTURA	9716	22-12-2021	1.92			

21524	CXP TRANSFERENCIAS CORRIENTES	3.796.487	CENTRO SALUD CAPREDENA	61.108.000-K	FACTURA	6781	31-12-2021	2.022.708	31-12-2021	DPTO. PREVISION SOCIAL	754			
			CENTRO SALUD CAPREDENA	61.108.000-K	FACTURA	6782	31-12-2021	883.648	31-12-2021	DPTO. PREVISION SOCIAL	754			
			CENTRO SALUD CAPREDENA	61.108.000-K	FACTURA	6783	31-12-2021	270.986	31-12-2021	DPTO. PREVISION SOCIAL	754			
			CENTRO SALUD CAPREDENA	61.108.000-K	FACTURA	6784	31-12-2021	240.667	31-12-2021	DPTO. PREVISION SOCIAL	754			
			CENTRO SALUD CAPREDENA	61.108.000-K	FACTURA	6785	31-12-2021	375.550	31-12-2021	DPTO. PREVISION SOCIAL	754			
			CENTRO SALUD CAPREDENA	61.108.000-K	FACTURA	33468	31-12-2021	2.928	31-12-2021	DPTO. PREVISION SOCIAL	754			
21529	CXP ADQUISICION DE ACTIVOS NO FINAN	105.234.887	PHIBONACCI SPA	76.705.348-7	FACTURA	415	17-12-2021	327.250	17-12-2021	DPTO. TICS	723			
			SOLUCIONES INTEGRALES Y SISTEMAS SPA	76.826701-4	FACTURA	798	21-12-2021	1.487.500	21-12-2021	DPTO. TICS	724			
			MICROGEO S.A.	88.579.800-4	FACTURA	166402	31-12-2021	35.331.071	31-12-2021	DPTO. TICS	751			
			COMPUTACION E INGENIERIA S.A.	96.693.120-5	FACTURA	24519	30-12-2021	43.948.726	30-12-2021	DPTO. TICS	751			
			SOCIEDAD INFORMATICA SIGLO 21 LTDA.	76.179.170-2	FACTURA	11356	28-12-2021	8.128.890	29-12-2021	DPTO. TICS	737			
			ASESORIA EN DISEÑO GRAFICO Y TECNOLOGIA WEB	76.544.011-4	FACTURA	82	29-12-2021	10.829.000	30-12-2021	DPTO. TICS	742			
			TECNOLOGIA DE INFORMACION DE INFORMACION	76.530.890-9	FACTURA	4434	21-12-2021	2.326.450	21-12-2021	DPTO. TICS	728			
			DETEK CHILE SPA	77.448.099-4	FACTURA	48	09-12-2021	2.856.000	09-12-2021	DPTO. TICS	704			
			<b>TOTAL CUENTAS POR PAGAR DE GASTOS PRESUPUESTARIOS (22192)</b>		<b>279.956.061</b>						<b>279.956.061</b>			



**Notas Explicativas a los Estados Financieros año 2021**

**Subsecretaría para las Fuerzas Armadas**

**Ministerio de Defensa Nacional**

**Santiago de Chile, 2022**

## NOTA 1 “Naturaleza de la operación”

### 1.1.-Entidad:

**Subsecretaría para las Fuerzas Armadas** del **Ministerio de Defensa Nacional**.

Período: 2021

Tipo de Moneda: Pesos (\$)

Rol Único Tributario: 61.979.970-4

Sistema Financiero Contable: Sistema de Información para la Gestión Financiera del Estado (**SIGFE - Versión 2.0**).

Transaccional URL: <http://sb.sigfe.gob.cl>

Reportabilidad URL: <http://sb.sigfe.gob.cl/sigfeReports>

Administración Delegada URL: <https://sb.sigfe.gob.cl/admSeguridad>

Dirección: Calle Zenteno # 45, Comuna de Santiago, Ciudad de Santiago, Chile

Atención Presencial: Alameda #1170, Primer Piso.

Teléfono: (+56) 22 628 90 20 – 22 628 90 19

<http://www.ssffaa.cl/>

### 1.2.-Misión y Objetivos institucional:<sup>1</sup>

“Colaborar con el Ministro de Defensa Nacional en la formulación de políticas y la gestión de los asuntos y procesos administrativos que el Ministerio de Defensa Nacional, instituciones dependientes y relacionadas y las Fuerzas Armadas requieran para el desarrollo de la fuerza y el cumplimiento de sus funciones.”

Objetivos:

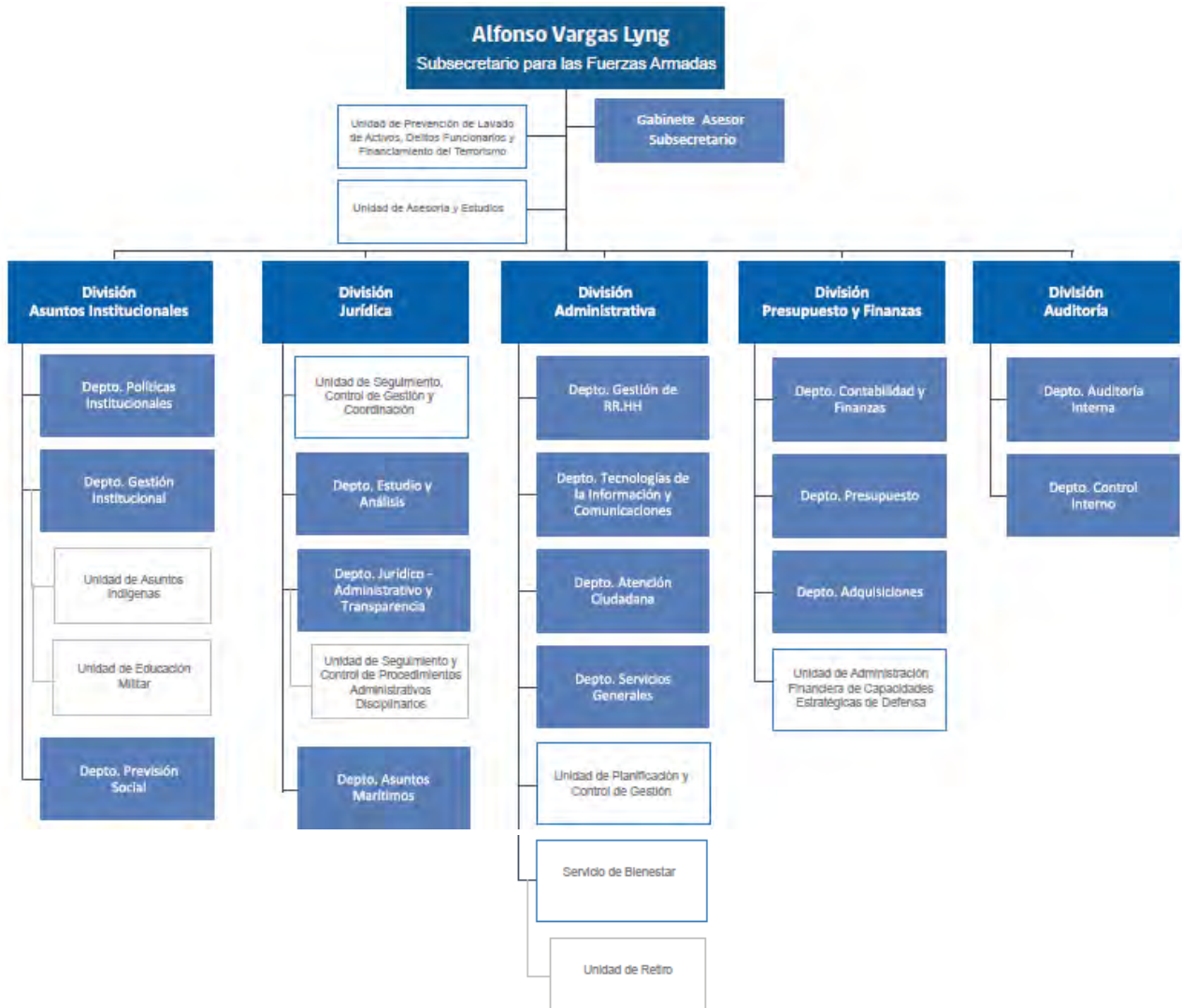
1. Gestionar los beneficios previsionales del sector pasivo de las Fuerzas Armadas y organismos dependientes, así como de sus familiares, generando oportuna y eficazmente los actos administrativos que conceden o regulan los beneficios previsionales y de seguridad social afectos al régimen previsional de las Fuerzas Armadas.
2. Gestionar y adoptar las acciones necesarias para el desarrollo de la carrera funcionaria de las Fuerzas Armadas y organismos dependientes, generando oportuna y eficazmente los actos administrativos que la formalizan.

---

<sup>1</sup> <https://www.ssffaa.cl/mision/>

- Administrar el borde costero litoral y lacustre de la República a través del otorgamiento de Concesiones Marítimas y Acuícolas, de la zonificación y de la formulación de políticas en los espacios de competencia del Ministerio de Defensa Nacional.

## ORGANIGRAMA SS.FF.AA.



### 1.3.-Disposiciones Legales:

Las disposiciones legales que regulan parte importante de las actividades y funciones de esta Subsecretaría son:

- Ley N° 20.424, de 2010, Estatuto Orgánico del Ministerio de Defensa Nacional.
- Ley N° 10.336.- Organización y Atribuciones de la Contraloría General de la República.
- Ley N° 21.289.- Ley Presupuesto Sector Público para el año 2021
- Ley N°18.575.-, de 1986, Ley Orgánica Constitucional de Bases Generales de la Administración del Estado.
- Ley N° 19.886.- Ley de Bases sobre contratos administrativos de suministro y prestación de servicios, y su reglamento.
- Decreto Ley N° 1263, de 1975, Decreto Orgánico Administración Financiera del Estado.
- Decreto Ley N° 249, de 1974 Fija Escala única de sueldos para el personal del Sector Público.
- Decreto con Fuerzas de Ley N° 29, de 2004, Fija texto refundido, coordinado y sistematizado de la Ley N° 18.834, sobre estatuto administrativo.
- Decreto con Fuerzas de Ley N° 1, de 1997, Estatuto del Personal de las Fuerzas Armadas.
- Decreto (H.) N° 854, 2004, Clasificador Presupuestario.
- Resolución N° 30, 2015, C.G.R. Fija Normas de Procedimiento sobre Rendición de Cuentas.
- Oficio C.G.R. N° 96.016.-, 2015.- Procedimientos Contables para el Sector Público NICSP-CGR Chile.
- Oficio C.G.R. N°16.-, 2015.- NICSP-CGR Chile: Normativa del Sistema de Contabilidad General de la Nación que entrará en vigencia el año 2016 para el Sector Público.
- E172353/2022 Imparte instrucciones a los Servicios e Instituciones del Sector Público sobre la preparación y presentación de los Estados Financieros, al cierre del ejercicio contable año 2021.-

## **NOTA 2** “Resumen de Normas, Políticas y Estimaciones Contables”

### **2.-1 Periodo Contable – Bases de Preparación.**

- **VIGENTE** : Año 2021.-
- **ANTERIOR** : Año 2020.-

Los Estados Financieros fueron preparados sobre la base de los principios contables que constituyen las reglas básicas que rigen la contabilidad de la entidad, se determinan, aplican en función de los objetivos y las características cualitativas de la información financiera que emana de la misma.

### **2.2.- Anticipos de Fondos**

- La naturaleza de los anticipos de fondos, principalmente se encuentran relacionados con operaciones de anticipos a proveedores, no afectando presupuesto en el momento de su ocurrencia, además anticipos de fondos por concepto de fondos fijos y anticipos de viáticos.
- Además, considera las aplicaciones de fondos para los proyectos vigentes extra presupuestarios de administración de fondos.
- El criterio de reconocimiento para los Anticipos de Fondos utilizado es a valor nominal.

### **2.3.- Cuentas por Cobrar con contraprestación.**

- Subsecretaría para las Fuerzas Armadas no presenta movimientos, criterios de reconocimiento, métodos de valorización inicial y al cierre, ni saldos pendientes por cobrar bajo este rubro en sus estados financieros al cierre del ejercicio del año 2021.

### **2.4.- Cuentas por Cobrar sin contraprestación.**

- La naturaleza de las Cuentas por Cobrar sin contraprestación, principalmente se encuentran relacionados con ingresos por transferencias recibidas provenientes, ingresos por conceptos de licencias médicas e ingresos por aporte fiscal.
- Su método de valorización al cierre del ejercicio 2021, es a costo histórico, valor nominal, y en pesos chilenos, según lo señalado en la resolución.



## **2.5.- Inversiones Financieras.**

- La Subsecretaría para las Fuerzas Armadas en el rubro Inversiones Financieras no presenta movimientos, criterios de reconocimiento, deterioros, ni métodos de valorización inicial y al cierre para saldos pendientes por pagar bajo este rubro en sus estados financieros al cierre del ejercicio del año 2021.

## **2.6.- Préstamos, Deudores Varios y Deterioro Acumulado.**

- La Subsecretaría para las Fuerzas Armadas en el rubro Préstamos no presenta movimientos, criterio de reconocimiento, deterioros, ni métodos de valorización inicial y al cierre para saldos pendientes por pagar bajo este rubro en sus estados financieros al cierre del ejercicio del año 2021.
- El reconocimiento de Deudores, fue a valor nominal según resolución, está orientado a reconocer la devolución de sueldo superior de funcionarios DFL1.-

## **2.7.- Existencias.**

- La Subsecretaría para las Fuerzas Armadas en el rubro Existencias adopta en el año 2018 el criterio de reconocimiento de gasto patrimonial para todas aquellas adquisiciones de bienes de consumo según resolución exenta N°3771 de fecha 04 de Julio de 2018.
- El método de valorización utilizado es el costo de adquisición, y no presenta saldos pendientes al cierre del ejercicio año 2021.
- No hay método de valorización al cierre del ejercicio.

## **2.8.- Bienes de Uso:**

- El Criterio de reconocimiento adoptado para los bienes de uso muebles es el costo individual de adquisición sea igual o superior a tres Unidades Tributarias Mensuales (3 U.T.M.) a la fecha que el bien se encuentre en condiciones para uso. De lo contrario, cuando los bienes de uso muebles no superan el umbral señalado su reconocimiento será registrado como gasto patrimonial del ejercicio.
- El criterio de reconocimiento adoptado para los bienes de uso inmuebles es el valor de avalúo fiscal de la propiedad, cuyo avalúo será el certificado detallado emitido por el Servicio de Impuestos Internos (S.I.I.) del rol de la propiedad.

- La valorización inicial, para los bienes de uso muebles, se registra a valor del costo a la fecha de adquisición, más todos aquellos desembolsos necesarios para que el bien esté disponible para entrar en uso.
- La valorización posterior, para los bienes de uso muebles, es el costo de adquisición, más sus erogaciones capitalizables, menos su depreciación acumulada y menos su deterioro.
- La valorización posterior, para los bienes de uso inmuebles, es el valor de destinación, más sus erogaciones capitalizables, menos su depreciación acumulada y menos su deterioro.
- El criterio para capitalizar desembolsos (erogaciones capitalizables) utilizado será cuando su costo de adquisición sea igual o superior a tres unidades tributarias mensuales (3 U.T.M.). y genere mejoras sustantivas en el rendimiento o aumento de vida útil del bien.
- El método de cálculo de depreciación es lineal, y su registro contable está dado por su método indirecto. Excepto para los bienes de uso Terreno que no presentan depreciación.
- La asignación de vida útil se adoptó según tabla de referencia<sup>2</sup>.
- Para el año 2021 no existieron bienes de uso dados de baja.
- Para el año 2021 no existieron bienes adquiridos en transacciones sin contraprestación.
- Para el año 2021 no existieron reconocimientos por pérdida por deterioro.

## **2.9.- Activos Intangibles:**

- El criterio de reconocimiento inicial utilizado es el costo individual de adquisición sea igual o superior a treinta unidades tributarias mensuales (30 U.T.M.) a la fecha de adquisición.
- En las licencias computacionales menores o iguales a un año se reconocieron como gasto del periodo.
- La valorización inicial se registra al costo a la fecha de adquisición, más todos aquellos desembolsos necesarios para que el bien esté disponible para su uso.

---

<sup>2</sup> Oficio C.G.R. N°16.-, 2015.- Pág.42.-NICSP-CGR Chile - Normativa del Sistema de Contabilidad General de la Nación.

- El criterio de valorización posterior, es el costo de adquisición, más sus erogaciones capitalizables, menos su amortización acumulada y menos su pérdida por deterioro.
- El método de cálculo de amortización fue lineal, y su registro contable está dado por su método indirecto.
- La asignación de vidas útiles se adoptó según tabla de referencia<sup>3</sup>.
- Para el año 2021 no se reconocieron bajas ni pérdidas por deterioro.

## **2.10.- Propiedad de Inversión.**

- El criterio de reconocimiento utilizado para las Propiedades de Inversión es el avalúo fiscal de la propiedad.
- En la revisión se determinó que dichos bienes de uso inmuebles aún se encuentran disponibles para su explotación comercial o en desuso.
- La valorización inicial utilizado es el valor de destinación.
- El año 2019, se entregó un inmueble en comodato ubicado en la calle Villavicencio # 352 Comuna de Santiago a la Defensa Civil de Chile, que se encontraba registrado como Propiedad de Inversión.
- La valorización posterior utilizada es la valorización inicial más todas las erogaciones capitalizables, menos su depreciación acumulada y menos su pérdida por deterioro.
- El método de cálculo de depreciación es lineal, y su registro contable está dado por su método indirecto.
- La asignación de vidas útiles se adoptó según tabla de referencia<sup>4</sup>.
- En el año 2021 no hubo reconocimiento de bienes de uso dados de baja.
- El reconocimiento por pérdidas por deterioro no se evidenció para el año 2021.-

---

<sup>3</sup> Oficio C.G.R. N°16.-, 2015.- Pág.42.-NICSP-CGR Chile - Normativa del Sistema de Contabilidad General de la Nación.

<sup>4</sup> Oficio C.G.R. N°16.-, 2015.- Pág.42.-NICSP-CGR Chile - Normativa del Sistema de Contabilidad General de la Nación.

### **2.11.- Agricultura.**

- La Subsecretaría para las Fuerzas Armadas no presenta en sus estados financieros activos y pasivos relacionados con la norma de Agricultura al cierre del ejercicio para el año 2021.

### **2.12.- Detrimento.**

- La Subsecretaría para las Fuerzas Armadas en el rubro Detrimento no presenta movimientos, criterios de reconocimiento, y saldos pendientes bajo este rubro en sus estados financieros al cierre del ejercicio del año 2021.

### **2.13.- Depósitos de Terceros.**

- La naturaleza de los Depósitos de Terceros, principalmente se encuentran relacionado con saldos por pagar aquellas operaciones con rechazos bancarios, otras deudas financieras, reintegro de funcionarios, documentos protestados, depósitos no identificados, administraciones de fondos y acreedores por ingresos percibidos en exceso.
- El método de valorización de los Depósitos de Terceros es en pesos a su costo de transacción.

### **2.14.- Deuda Pública Interna y Externa.**

- La Subsecretaría para las Fuerzas Armadas en el rubro de Deuda Pública Interna y Externa no presenta en sus estados financieros al cierre del ejercicio para el año 2021.-

### **2.15.- Cuentas por Pagar con contraprestación – Acreedores Presupuestarios y Otras Cuentas por Pagar.**

- El Criterio de reconocimiento utilizado para las cuentas por pagar con contraprestación es cuando se perfecciona el proceso, es decir, cuando existe una solicitud de compra, certificado presupuestario, orden de compra, resolución, guía

de despacho o factura y recepción conforme, siendo este último un criterio fundamental.

- El método de valorización es el costo de adquisición.

## **2.16.- Cuentas por Pagar sin contraprestación – Acreedores Presupuestarios y Otras Cuentas por Pagar.**

- El Criterio de reconocimiento utilizado para el Subtítulo 23 Prestaciones de Seguridad Social se formaliza a través de una resolución exenta, en estado aprobada.
- La valorización inicial utilizado es el valor de la Unidad de Fomento a la fecha de la emisión de la resolución exenta aprobada.
- El Criterio de reconocimiento utilizado para el Subtítulo 24 Transferencias Corrientes es la autorización en la Ley de Presupuesto para el año 2021.-
- La valorización inicial utilizado es el valor nominal señalado en la Ley de Presupuesto para el año 2021.-

## **2.17.- Provisiones.**

- La naturaleza de la obligación son los juicios por término de contrato.
- El criterio de reconocimiento utilizado para las Provisiones fue dado por la probabilidad de ocurrencia sobre el 50% sobre juicios vigentes al 31.12.2021 en su conjunto.
- La metodología de valorización está dada por el valor demandado de acuerdo al sueldo devengado, y para el año 2021 no se reconocen Provisiones.
- El tiempo estimado de su liquidación es una estimación a un año.
- La contraparte técnica señala incertidumbres sobre los montos reflejados.

## **2.18.- Obligaciones por Beneficios a los Empleados:**

- El criterio de reconocimiento utilizado para los Beneficios a los Empleados a Corto Plazo fue para aquellos empleados que hayan prestado sus servicios durante el periodo contable, y que cuya obligación reconocida vence en 12 meses siguientes al término del año 2021.-
- La naturaleza de los planes está orientado a los beneficios por término de vínculo laboral.
- No se presentan reconocimientos para Beneficios a los empleados de largo plazo, por término de vínculo laboral o beneficios post empleos.
- No existen criterios de reconocimiento por ganancias y/o pérdidas actuariales.

## **2.19.- Arrendamientos.**

- La Subsecretaría para las Fuerzas Armadas en el rubro Arrendamiento Financiero no presenta movimientos, criterio de reconocimiento, deterioros, métodos de valorización inicial, métodos de valorización posterior, y de saldos pendientes por pagar bajo este rubro en sus estados financieros al cierre del ejercicio del año 2021.
- La Subsecretaría para las Fuerzas Armadas en el rubro de Arrendamientos Operativos no presenta movimientos como arrendador.

## **2.20.- Activos y Pasivos por Concesiones.**

- La Subsecretaría para las Fuerzas Armadas en el rubro de activos o pasivos asociados a contratos de concesión no reconoce movimientos, criterios de reconocimiento, métodos de valorización inicial, posterior y de saldos pendientes por pagar bajo este rubro en sus estados financieros al cierre del ejercicio del año 2021.

## **2.21.- Activos Contingentes y Pasivos Contingentes.**

- La Subsecretaría para las Fuerzas Armadas en el rubro de activos y pasivos contingentes no presenta en sus estados financieros al cierre del ejercicio para el año 2021.

## **2.22.- Ingresos de Transacciones con Contraprestación**

- La Subsecretaría para las Fuerzas Armadas en el rubro de Ingresos de Transacciones con Contraprestación no presenta en sus estados financieros al cierre del ejercicio para el año 2021.-

## **2.23.- Transferencias, Impuestos y Multas.**

- La Subsecretaría para las Fuerzas Armadas presenta en sus estados financieros ingresos por Multas al cierre del ejercicio para el año 2021. La naturaleza mayoritariamente fueron multas aplicadas a funcionarios.
- Los Ingresos por Transferencias se reconocen a valor nominal provenientes del Ejército y Fuerza Aérea de Chile con el objetivo de cubrir la alimentación de los funcionarios de estas ramas que prestan servicios en esta Subsecretaría de Estado.

## **2.24.- Efecto de las Variaciones en los Tipos de Cambio de la Moneda Extranjera**

- La Subsecretaría para las Fuerzas Armadas no presenta movimientos en monedas extranjeras o en unidades de fomento, por lo cual no emplea criterios de conversión de activos y pasivos en moneda extranjera y unidad de fomento en sus estados financieros al cierre del ejercicio del año 2021.

## **2.25.- Errores.**

- La Subsecretaría para las Fuerzas Armadas presenta un error no significativo en sus Estados Financieros al cierre del ejercicio para el año 2021, el cual fue corregido en el asiento de apertura año 2022.-

## **2.26.- Información Financiera por Segmentos.**

- La Subsecretaría para las Fuerzas Armadas no presenta movimientos para Información Financiera por Segmentos en sus estados financieros al cierre del ejercicio del año 2021.

## **2.27.- Inversiones Asociadas y Negocios Conjuntos.**

- La Subsecretaría para las Fuerzas Armadas en el rubro inversiones asociadas y negocios conjuntos no presenta movimientos, criterios de reconocimiento, métodos



de valorización inicial, posterior y de saldos pendientes por pagar bajo este rubro en sus estados financieros al cierre del ejercicio del año 2021.-

### **2.28.- Ingresos y Gastos Presupuestarios**

- La Subsecretaría para las Fuerzas Armadas en el Estado de Ingresos y Gastos Presupuestarios presenta el criterio de reconocimiento en base de acumulación o de devengo para los Ingresos y Gastos.

### **2.29.- Ingresos y Gastos Patrimoniales.**

- La Subsecretaría para las Fuerzas Armadas en el Estado de Ingresos y gastos Patrimoniales presenta el criterio de reconocimiento en base devengado para todos los hechos económicos que generaron un aumento indirecto del patrimonio institucional.

### **2.30.- Patrimonio Neto.**

- La Subsecretaría para las Fuerzas Armadas no presenta reconocimientos de patrimonio y métodos de valorización, excepto el resultado del ejercicio en sus estados financieros al cierre del ejercicio del año 2021.



## NOTA 3 “Cambio en Políticas y Estimaciones Contables”

La Subsecretaría para las Fuerzas Armadas no presenta Cambios en Políticas, Estimaciones Contables e Información Adicional en sus Estados Financieros en el año 2021.

## NOTA 4 “Recursos Disponibles”

### a. Disponibilidad en Moneda Nacional

Composición Disponibilidades en Moneda Nacional de acuerdo al siguiente detalle:

N° Cuenta	Nombre	Cantidad de cuentas corrientes periodo 2021	Cantidad de cuentas corrientes periodo 2020	31-12-2021 en M\$ (miles de pesos)	31-12-2020 en M\$ (miles de pesos)
11101	Caja			0	2
11102	Banco Estado	0	3	0	102
11103	Banco del Sistema Financiero	3	3	377.348	1.102.454
Total		3	6	377.348	1.102.558

### b. Disponibilidad en Moneda Extranjera

La Subsecretaría para las Fuerzas Armadas no presenta Disponibilidad en Moneda Extranjera en sus estados financieros al cierre del ejercicio del año 2021.

### c. Anticipo de Fondos

El detalle de los Anticipos de Fondos (114-116), se indica en el siguiente cuadro 2021 – 2020:

31-12-2021, en M\$ (miles de pesos)				
Cuenta	Nombre	De periodos Anteriores	Del año	Total
11401	Anticipos a Proveedores		901	901
11402	Anticipos a Contratistas			
11403	Anticipos a Rendir Cuenta		2.913	2.913
11404	Garantías Otorgadas	850		850
11406	Anticipos Previsionales			
11407	Cartas de Créditos			
11604	Fluctuación de Cambios			
TOTAL		850	3.814	4.664

31-12-2020, en M\$ (miles de pesos)				
Cuenta	Nombre	De periodos anteriores	Del año	Total
11401	Anticipos a Proveedores			
11402	Anticipos a Contratistas			
11403	Anticipos a Rendir Cuenta		3	3
11404	Garantías Otorgadas	849		849
11406	Anticipos Previsionales			
11407	Cartas de Créditos			
11604	Fluctuación de Cambios			
TOTAL		849	3	852

#### d. Detalle de cuentas de Anticipos de Fondos

31-12-2021, en M\$ (miles de pesos)			
N°	Rut	Nombre	Total
1	76.124.890-1	TELEFONICA MOVILES CHILE SA	37
2	89.862.200-2	LATAM AIRLINES GROUP SA	864
3	61.102.013-9	DIRECCION GRAL DEL PERSONAL ARMADA	2.113
4	06.037.130-K	LUIS DIAZ GONZALEZ	37
5	07.719.226-3	ADRIAN VARGAS ACEVEDO	10
6	08.652.309-4	MARTIN LLANZA MIRANDA	12
7	09.004.931-3	SERGIO ABARCA VALLADE	22
8	10.536.498-9	CLAUDIO ORTIZ LAZO	306
9	10.720.605-1	MIGUEL FLORES CABRALES	124
10	11.947.467-1	FABIOLA MONTECINOS RODRIGUEZ	79
11	12.865.086-5	PABLO CESPED MULLER	12
12	12.962.274-1	LORENA MENDEZ BARROS	10
13	13.927.451-2	CLAUDIA MUÑOZ FLANDEZ	13
14	15.382.556-4	CLAUDIO RABY CONTRERAS	23
15	15.441.444-4	IVAN ALBORNOZ PARDO	5
16	16.075.162-2	DIEGO PERALTA NOVOA	12
17	16.658.025-0	MARIA MUÑOZ SALDIVAR	16
18	17.703.930-6	GASTON SALINAS VALDES	9
19	18.947.407-5	DAVID MACHUCA DELGADO	8
20	19.654.826-2	SANTIAGO RODOLFO FUENTES VIGORENA	5
21	05.736.195-6	RICARDO PINILLA DIAZ	17
22	07.383.802-9	IRMA LLANQUINAO CALFUNAO	11
23	07.415.190-6	GUSTAVO DUARTE VALDIVIA	5
24	14.381.909-4	FRANCISCO PALMA PARRA	64
25	61.101.045-1	EJERCITO DE CHILE COMANDO APOYO ADMINISTRATIVO	850
TOTAL			4.664

Cantidad total de
25

31-12-2020, en M\$ (miles de pesos)			
N°	Rut	Nombre	Total
1	96.992.030-1	VESPUCIO NORTE EXPRESS S.A.	3
2	61.101.045-1	EJERCITO DE CHILE COMANDO APOYO ADMINISTRATIVO	849
TOTAL			852

Cantidad total de
2

- El monto significativo pendiente por cobrar al 31.12.2021 asciende a **M\$2.113.-**, el cual corresponde al anticipo otorgado a la Dirección General del Personal de la Armada, Rut: 61.102.013-9, por el reembolso de las remuneraciones del mes de diciembre de 2021 que no pudo ser compensada por falta de recursos presupuestarios en el Subtítulo 21 Gastos en Personal. Esta situación quedó regularizada en el mes de enero de 2022.-
- Los anticipos de fondos, en su mayoría corresponden a descuentos por horas de atrasos, que se encuentran pendientes de reintegros en el proceso de centralización de remuneraciones.

#### e. Información adicional

No existe información adicional para esta nota.

### NOTA 5 “Cuentas por Cobrar con Contraprestación”

La Subsecretaría para las Fuerzas Armadas no presenta saldos vigentes en sus Estados Financieros por Cuentas por Cobrar con Contraprestación en el año 2021.

### NOTA 6 “Cuentas por Cobrar sin Contraprestación”

La Subsecretaría para las Fuerzas Armadas presenta saldos vigentes en sus Estados Financieros por Cuentas por Cobrar sin Contraprestación al 31.12.2021 según el siguiente detalle:

N° Cuenta	Nombre Cuenta	31-12-2021, en M\$ (miles de pesos)			
		Hasta 90 días	De 91 días a un año	Más de un año	Subtotal
11501	Cuentas por Cobrar – Impuestos				
11504	Cuentas por Cobrar – Imposiciones Previsionales				
11505	Cuentas por Cobrar – Transferencias Corrientes				
11508	Cuentas por Cobrar – Otros Ingresos Corrientes	37.004			37.004
11509	Cuentas por Cobrar – Aporte Fiscal				
11513	Cuentas por Cobrar – Transferencias para Gastos de Capital				
12193	Otras Cuentas por Cobrar de Ingresos Previsionales				
TOTAL		37.004	0	0	37.004

N° Cuenta	Nombre Cuenta	31-12-2020, en M\$ (miles de pesos)			
		Hasta 90 días	De 91 días a un año	Más de un año	Subtotal
11501	Cuentas por Cobrar – Impuestos				
11504	Cuentas por Cobrar – Imposiciones Previsionales				
11505	Cuentas por Cobrar – Transferencias Corrientes				
11508	Cuentas por Cobrar – Otros Ingresos Corrientes				
11509	Cuentas por Cobrar – Aporte Fiscal				
11513	Cuentas por Cobrar – Transferencias para Gastos de Capital				
12193	Otras Cuentas por Cobrar de Ingresos Previsionales				
TOTAL		0	0	0	0



Los saldos vigentes, corresponden a cuentas por cobrar de Otros Ingresos Corrientes donde se reconocen saldos pendientes por cobrar de Licencias Médicas al 31 de diciembre de 2021.-

31-12-2021, en M\$ (miles de pesos)			
N°	Rut	Nombre	Total
1	08.210.283-3	JOHANNA MENDOZA SEPULVEDA	6
2	10.197.756-0	SERGIO SEPULVEDA JORQUERA	427
3	10.388.908-1	RIENCY MANSILLA LOPEZ	414
4	10.408.145-2	DAFNE OLMOS VELASQUEZ	579
5	10.536.498-9	CLAUDIO ORTIZ LAZO	10
6	10.633.086-7	VIVIANA AMBLER GONZALEZ	69
7	10.732.524-7	ROBERTO QUEVEDO ROJAS	61
8	10.864.893-7	ESTEBAN SAAVEDRA SEPULVEDA	1.778
9	10.975.963-5	CYNTHIA PIZARRO RETAMALES	7
10	11.814.098-2	EDUARDO SORICH ARAYA	740
11	12.241.641-0	BARBARA FRANCISCA RUIZ ADASME	182
12	12.463.204-8	MABEL JIMENEZ ACUNA	35
13	12.466.645-7	NANCY MENDEZ NUNEZ	77
14	12.662.630-4	CAROLINA GLADE BAS	36
15	12.679.744-3	ANDREA CAROLINA PEÑALOZA VEGA	131
16	12.884.194-6	GABRIELA ANDREA SOTO CISTERNAS	426
17	13.004.905-2	MARCO ENRIQUE CORREA CORTES	3
18	13.071.555-9	SUSANA ELENA PEREZ LABRA	177
19	13.267.681-K	FRANCIA BERRIOS JIMENEZ	9
20	13443505-4	CARMEN FAJARDO SUAREZ	1.582
21	13508542-1	LEONEL GARAY BURGOS	65
22	13628377-4	PAOLA GONZALEZ LOZANO	1.585
23	13675659-1	ALEJANDRA BARRALES HURTADO	32
24	13875886-9	CAROLINA MUJICA CISTERNAS	4
25	13914895-9	KAREN MUOZ SALDIVAR	39
26	13926712-5	EDUARDO CAMPUSANO LIZAMA	5
27	14119611-1	ANDREA RIVERA VALENZUELA	15
28	14169489-8	DANIELA EASTON CHANDIA	126
29	14171826-6	MIRTHA CARRASCO CONCHA	60
30	14172526-2	HUMBERTO CANESSA PUELLE	34
31	14327244-3	YANETT YAÑEZ CORREA	50
32	14384278-9	KLAUS FRAYHOFFER DURAN	7
33	14429138-7	MIGUEL ALEJANDRO FUENZALIDA GAJARDO	2
34	15035678-4	MARIA IGNACIA ALAMOS MARIN	2.809
35	15118222-4	CAROLINA SALAS ACEVAL	117

31-12-2021, en M\$ (miles de pesos)			
N°	Rut	Nombre	Total
36	15480225-8	JENNY MARTINEZ ÑANCUCHEO	125
37	15738602-6	MARIA CATALINA MOLINA CANALES	1.828
38	16095745-K	CLAUDIA PAZ TOBAR BARRERA	5
39	16141933-8	DANIELA ADRIANA ELGUETA CRDOVA	2
40	16163628-2	RODRIGO MONTES ALVAREZ	324
41	16358933-8	CLAUDIA MILLAN HERNANDEZ	2.192
42	16462287-8	GUILLERMO CID ORTIZ	106
43	17010927-9	VALERIA PILAR VERGARA GALLARDO	136
44	17344513-K	RAUL DUPOUY VERGARA	0
45	17480895-3	CAMILA PIZARRO YAÑEZ	90
46	17518133-4	VALENTINA AVELLO RIOS	117
47	18054557-3	MANUEL GALLEGUILLOS BRAVO	80
48	18064025-8	MARIA JOSE PALMA FAUNDEZ	39
49	18310652-K	MARIA PAZ MUÑOZ AEDO	785
50	21891472-1	CARMEN BEATRIZ CASTAÑAZA MORALES	132
51	6560449-3 A	ALBERTO POLLONI CONTARDO	8
52	7361376-0 G	GUIDO CORRADO PIZARRO	17
53	7719226-3 A	ADRIAN VARGAS ACEVEDO	875
54	7828107-3 M	MIGUEL MEZA CASTILLO	422
55	7963979-6 J	JUAN AGUILAR MOREIRA	84
56	8092901-3 H	HILDEGARD TATIANA DE RIVERO RIQUELME	68
57	8115874-6 N	NELSON CONEJERA OCARES	753
58	8203059-K S	SALLY DIAZ CHIESA	3
59	8318459-0 N	NADIA SABA CIFUENTES	2.377
60	8609232-8 C	CARMEN CORTES OGALDE	1.298
61	8660120-6 M	MANUEL YAÑEZ REBOLLEDO	29
62	8667415-7 P	PATRICIA CARMONA ESPINOSA	38
63	8747619-7 F	FEDERICO ASTUDILLO KOHNENKAMP	2.923
64	8829114-K E	ENRIQUETA LUISA MELLADO VILLARROEL	500
65	8866480-9 R	ROBERTO RIOSECO RIOSECO	401
66	8955297-4 E	ENZO VEGLIA MULACK	105
67	9544696-5 C	CESAR ARAVENA PEREIRA	59
68	9580153-6 M	MARISOL RAMIREZ OLIVARES	64
69	9646343-K J	JAIME ISLA ZAPATA	347
70	9839586-5 R	REINALDO RIVERO RIQUELME	8.962
71	9911907-1 M	MONICA RIVERA LIZANA	12
TOTAL			37.004

## b) Información adicional

No existe información adicional para esta nota.

## NOTA 7 “Inversiones Financieras”

La Subsecretaría para las Fuerzas Armadas no presenta saldos vigentes en sus Estados Financieros por Inversiones Financieras del Activo Corriente en el año 2021.

## NOTA 8 “Préstamos”

La Subsecretaría para las Fuerzas Armadas no presenta saldos vigentes en sus Estados Financieros por Préstamos en el año 2021.-

## NOTA 9 “Deudores Varios”

La Subsecretaría para las Fuerzas Armadas presenta saldos vigentes en sus Estados Financieros por Deudores Varios del Activo Corriente en el año 2021 según el siguiente detalle:

N° Cuenta	Nombre Cuenta	31-12-2021, en M\$ (miles de pesos)	31-12-2020, en M\$ (miles de pesos)
11408	Otros Deudores Financieros		
11498	Deudores por Gastos Pagados en Exceso		
11601	Documentos Protestados		
12101	Deudores	76.651	0
12102	Documento por Cobrar		
12103	IVA-Crédito Fiscal		
12105	Pagos Provisionales Mensuales		
12106	Deudores por Transferencia Reintegrables		
TOTAL		76.651	0

El detalle de la cuenta 12101 Deudores Varios, corresponden al cobro de sueldos superiores que deben ser reintegrados por los siguientes funcionarios:

31-12-2021, en M\$ (miles de pesos)					
N°	Rut	Nombre	De años anteriores	Del año	Total
1	10.285.081-5	VIRGINIA BARRERA MOLINA (Resex N°5220 24.09.2021)		2.080	2.080
2	10.378.472-7	FRANCISCO PAEZ CONCHA (Resex N°5219 24.09.2021)		3.628	3.628
3	10.451.662-9	NELCY VILLENA POST (Resex N°5219 24.09.2021)		3.121	3.121
4	10.567.709-K	LORENA BUDINI PEZO (Resex N°5272 29.09.2021)		232	232
5	10.660.152-6	MANUEL JESÚS ZÚÑIGA MUÑOZ (Resex N°5220 24.09.2021)		4.020	4.020
6	10.859.405-5	MACARENA LIZAMA DELGADO (Resex N°5220 24.09.2021)		1.289	1.289
7	11.838.082-7	ERIKA CORDERO CACERES (Resex N°5220 24.09.2021)		1.097	1.097
8	11.860.829-1	ALEJANDRA HENRIQUEZ RAMIREZ (Resex N°5219 24.09.2021)		1.752	1.752
9	12.086.501-3	SERGIO PEÑAILILLO ALDUNATE (Resex N°5219 24.09.2021)		4.578	4.578
10	12.258.646-4	ANGELA PAVON CASTRO (Resex N°5219 24.09.2021)		3.691	3.691
11	12.405.284-K	LUIS NAVARRO OYARZUN (Resex N°5220 24.09.2021)		1.542	1.542
12	12.418.404-5	SILVANA GONZALEZ GONZALEZ (Resex N°5220 24.09.2021)		1.695	1.695
13	12.885.611-0	NOEMI PAILEMILLA MUÑOZ (Resex N°5220 24.09.2021)		5.981	5.981
14	12.889.630-9	SANDRA HERRERA URR (Resex N°5219 24.09.2021)		5.344	5.344
15	13.770.133-2	CRISTIAN ESCALONA BAHAMONDEZ (Resex N°5220 24.09.2021)		2.784	2.784
16	14.461.320-1	SANDRA LABLEE SADE (Resex N°5220 24.09.2021)		4.494	4.494
17	05.460.659-1	JULIO MONTERO PACHECO (Resex N°5219 24.09.2021)		394	394
18	06.021.141-8	JOSE UGALDE ENRIQUEZ (Resex N°5220 24.09.2021)		2.775	2.775
19	06.372.437-8	DUSHANKA ROPERT DOKMANOVIC (Resex N°5219 24.09.2021)		2.806	2.806
20	07.299.738-7	SANDRA HUEPE PEREZ (Resex N°5220 24.09.2021)		3.455	3.455
21	07.413.251-0	MARIA FARIAS HERNANDEZ (Resex N°5220 24.09.2021)		1.767	1.767
22	08.431.986-4	MAURICIO ARANCIBIA PINO (Resex N°5220 24.09.2021)		3.033	3.033
23	09.402.873-6	GONZALO FUENZALIDA DEL SOLAR (Resex N°5219 24.09.2021)		1.854	1.854
24	09.580.744-5	JORGE SOLAR VALENZUELA (Resex N°5219 24.09.2021)		2.041	2.041
25	09.582.219-3	CHRISTIAN ELGUETA VALENZUELA (Resex N°5219 24.09.2021)		3.811	3.811
26	09.669.413-K	JUAN DONOSO HAGEDORN (Resex N°5219 24.09.2021)		1.159	1.159
27	09.731.988-K	MAURICIO LOYOLA MELLA (Resex N°5220 24.09.2021)		2.458	2.458
28	09.904.847-6	CLAUDIO ARANCIBIA HENN (Resex N°5219 24.09.2021)		3.769	3.769
TOTAL			0	76.651	76.651

#### Descripción de Deudores:

Mediante Dictamen E46197, de año 2020, Contraloría General de la República determina las circunstancias que habilitan a un empleado civil de la Subsecretaría para las Fuerzas Armadas para tener derecho al Beneficio del sueldo superior, particularmente al tercer sueldo superior previsto en el artículo 184, del Decreto con Fuerza de Ley N°1 de 1997, del Ministerio de Defensa Nacional, que aprueba el Estatuto del Personal de las Fuerzas Armadas.

Que, respecto a la situación específica de los funcionarios de la Subsecretaría para las Fuerzas Armadas, el dictamen citado precedentemente concluyó lo siguiente: “En tanto, respecto del tercer sueldo superior regulado en el artículo 184 letra a), del mismo texto legal, el traspaso de tiempos no se encontraba autorizado por la jurisprudencia de este origen, puesto que ello atenta contra el tenor literal del precepto que exige haber permanecido diez o más años sin ascender “en un grado determinado”, por lo que el pago de este, invocando el dictamen N°27.728 de 2002 no se encuentra ajustado a derecho”.





Que, en virtud de lo establecido anteriormente, y considerando que el encasillamiento de los funcionarios se produjo con fecha 1 de septiembre de 2011, en virtud de la resolución N°3.159.- de 2011, de esta Subsecretaría, desde esa fecha, por regla general, ninguno de los funcionarios pudo cumplir con el requisito del plazo establecido en la letra a), del artículo 184 de la normativa citada.

Que, en armonía con lo dispuesto en el dictamen N°E115746 del año 2021, de la Contraloría General de la República “Los empleados civiles de la Subsecretaría para las Fuerzas Armadas que hayan percibido indebidamente el sueldo superior contemplado en el artículo 184, letra a), del estatuto del Personal de las Fuerzas Armadas , de acuerdo a lo informado en el dictamen N°E46197, de 2020, tiene la obligación de restituir dichas sumas, por lo que aquella deberá adoptar las medidas tendientes al mencionado reintegro, teniendo en cuenta el plazo de prescripción previsto en el artículo 2.515 del Código Civil.

Cantidad total de deudores al 2021
28

## **NOTA 10 “Deterioro Acumulado de Bienes Financieros”**

La Subsecretaría para las Fuerzas Armadas no presenta en sus Estados Financieros movimientos ni saldos pendientes en Deterioro Acumulado de Bienes Financieros en el año 2021.

## **NOTA 11 “Existencias”**

La Subsecretaría para las Fuerzas Armadas no presenta en sus estados financieros movimientos ni saldos pendientes en Existencias en el año 2021, debido a que se adopta una política de reconocimiento a gasto patrimonial para todas aquellas adquisiciones de bienes de consumo según resolución exenta N°3771 de fecha 04.07.2018.-

Esta política contable se encuentra vigente para el ejercicio 2021.

## NOTA 12 “Bienes de Uso”

### 12.1.-Resumen Bienes de Uso año 2020 - 2021

#### a) Saldos de Bienes de Uso:

En el año 2021, el rubro Bienes de Uso muestra una valorización libro total de cierre de **M\$9.166.874.-** con una disminución respecto del registro al 31.12.2020 de **M\$9.280.465.-**, principalmente producto del aumento de la depreciación del periodo por **M\$113.591.-**

El detalle está explicado en el siguiente recuadro:

Concepto	31-12-2021, en M\$ (miles de pesos)				31-12-2020, en M\$ (miles de pesos)			
	Costo	Depreciación Acumulada	Deterioro Acumulado	Valor Libro	Costo	Depreciación Acumulada	Deterioro Acumulado	Valor Libro
Terrenos	7.962.496			7.962.496	7.962.496			7.962.496
Edificaciones Institucionales	8.209.418	7.230.444		978.974	8.209.418	7.187.174		1.022.244
Infraestructura Pública				0				0
Bienes de Uso en Leasing				0				0
Bienes Concesionados				0				0
Bienes de Uso en Proceso				0				0
Otros Bienes de Uso	999.694	774.290		225.404	978.949	683.224		295.725
<b>TOTAL</b>	<b>17.171.608</b>	<b>8.004.734</b>	<b>0</b>	<b>9.166.874</b>	<b>17.150.863</b>	<b>7.870.398</b>	<b>0</b>	<b>9.280.465</b>

#### b) Bienes de uso en proceso:

La Subsecretaría para las Fuerzas Armadas no presenta en sus estados financieros saldos pendientes al 31.12.2021.-

#### c) Otros Bienes de Uso:

En el año 2021, la **valorización neta** de otros bienes de uso contempla un total de **M\$225.404.-**

Concepto	31-12-2021, en M\$ (miles de pesos)				31-12-2020, en M\$ (miles de pesos)			
	Costo	Depreciación Acumulada	Deterioro Acumulado	Valor Libro	Costo	Depreciación Acumulada	Deterioro Acumulado	Valor Libro
Vehículos (14105)	63.933	50.224		13.708	63.933	48.171		15.762
Máquinas y Equipos (14102, 14104 y 14112)	166.445	149.668		16.777	166.445	131.385		35.060
Herramientas (14107)	13.203	13.203		0	13.203	12.968		235
Equipos Computacionales y de Comunicaciones (14108 y 14109)	378.166	270.819		107.348	363.939	228.277		135.662
Muebles y Enseres (14106)	263.271	212.407		50.864	256.753	185.856		70.897
Bienes adquiridos para otras entidades (18102)				0				0
Otros Bienes (14110, 14113, 14114 y 14199, subgrupo 146)	114.677	77.969		36.708	114.676	76.567		38.109
<b>TOTAL</b>	<b>999.694</b>	<b>774.290</b>	<b>0</b>	<b>225.404</b>	<b>978.949</b>	<b>683.224</b>	<b>0</b>	<b>295.725</b>

#### d) Movimiento de los Bienes de Uso:

La Subsecretaría para las Fuerzas Armadas presenta información sobre los movimientos de los Bienes de Uso para el año 2021 y 2020.-

Concepto	Terrenos	Edificaciones Institucionales	Infraestructura Pública	Bienes de Uso en Leasing	Bienes Concesionados	Bienes en Curso	Otros Bienes de Uso	Total
<b>Saldo al 01-01-2021</b>	7.962.496	8.209.418	0	0	0	0	978.947	17.150.861
Adiciones							20.745	20.745
Retiros/Bajas								0
Ajustes								0
Trasposos								0
<b>Saldo Bruto 31-12-2021</b>	7.962.496	8.209.418	0	0	0	0	999.692	17.171.606
Depreciación Acumulada año Anterior		7.187.174					683.222	7.870.396
Depreciación del Ejercicio		43.270					91.066	134.336
Ajustes								0
<b>Total Depreciación Acumulada</b>	0	7.230.444	0	0	0	0	774.288	8.004.732
Deterioro Acumulado año Anterior								0
Deterioro del Ejercicio								0
Ajustes								0
<b>Total Deterioro Acumulado</b>	0	0	0	0	0	0	0	0
<b>Saldo Neto al 31-12-2021</b>	7.962.496	978.974	0	0	0	0	225.404	9.166.874

Concepto	Terrenos	Edificaciones Institucionales	Infraestructura Pública	Bienes de Uso en Leasing	Bienes Concesionados	Bienes en Curso	Otros Bienes de Uso	Total
<b>Saldo al 01/01/2020</b>	7.962.496	8.209.418					933.257	17.105.171
Adiciones							45.692	45.692
Retiros/bajas								0
Ajustes								0
Trasposos								0
<b>Saldo bruto 31/12/2020</b>	7.962.496	8.209.418	0	0	0	0	978.949	17.150.863
Depreciación Acumulada año Anterior		7.143.904					586.063	7.729.967
Depreciación del ejercicio		43.270					97.160	140.430
Ajustes								0
<b>Total Depreciación Acumulada</b>	0	7.187.174	0	0	0	0	683.223	7.870.397
Deterioro Acumulado año anterior								0
Deterioro del ejercicio								0
Ajustes								0
<b>Total Deterioro Acumulado</b>	0	0	0	0	0	0	0	0
<b>Saldo neto al 31/12/2020</b>	7.962.496	1.022.244	0	0	0	0	295.726	9.280.466

**e) Otra información relevante sobre los Bienes de Uso:**

La Subsecretaría para las Fuerzas Armadas no presenta información relevante sobre los movimientos de los Bienes de Uso para el año 2021:

Concepto	31-12-2021, en M\$ (miles de pesos)		31-12-2020, en M\$ (miles de pesos)	
	Cantidad	Valor Libro	Cantidad	Valor Libro
Bienes entregados comodato	1	803.001	1	835.835
Bienes totalmente depreciados o deteriorados en uso	997	997	752	752
Bienes retirado de su uso activo				
Bienes temporalmente ociosos				
Bienes sujetos a restricciones de titularidad				
Bienes sujetos a compromisos de adquisición				
<b>TOTAL</b>	998	803.998	753	836.587

Se encuentra en proceso las coordinaciones con la Contraparte Técnica para la revisión de todos aquellos bienes que se encuentran a valor libro \$1.-

La Subsecretaría para las Fuerzas Armadas no presenta información sobre valores de compensaciones de bienes recibidos de terceros para el año 2021 y 2020.-

Bienes entregados en comodato, según Resolución Exenta N°1541 de fecha 18.03.2020.-

N°	Bien de Uso	Entidad receptora del comodato	31-12-2021, Valor libro en M\$ (miles de pesos)
1	Edificación y Terreno (Villavicencio #352 Santiago Centro, Región Metropolitana- ROL 0007-0081)	Defensa Civil de Chile	803.001
10			
Resto			
<b>TOTAL</b>			803.001

**f) Deterioro de Bienes de Uso:**

La Subsecretaría para las Fuerzas Armadas no presenta Deterioro en Bienes de Uso para el año 2021 y 2020.-

**g) Información Adicional:**

La Subsecretaría para las Fuerzas Armadas presenta Información Adicional en Bienes de Uso para el año 2021.

Primero, en el transcurso del año 2021, producto del Sistema Centralizado DTE, se procesó de forma automática el devengo de la adquisición de 30 Equipos Computacionales, los cuales fueron reconocidos en la cuenta de gasto, y debió ser reconocido como activo en la cuenta 14108 Equipos Computacionales. Esta situación fue corregida en enero en la apertura del año 2022, a través del Folio 150, según instrucciones E170190/2021.

Segundo, a continuación, se efectúa un resumen y su situación en detalle de cada uno de los conceptos de la norma de bienes de uso.

**12.2.- Detalle TERRENOS (14201):**

Detalle del saldo contable de la cuenta 14201 Terrenos al 01.01.2021 es **M\$7.192.858.-**

En el año 2021 la cuenta no experimentó movimientos en este rubro.

El detalle del saldo al 31.12.2021 es **M\$7.192.858.-**

N°	AÑO	MES CONTABLE	ROL PROPIEDAD	USUARIO	DIRECCIÓN PROPIEDAD	AÑO CONSTRUCCION	CUENTA CONTABLE	VALOR BIEN	AÑOS RESTANTES AL 31-12-2020	AÑOS A DEPRECIAR 2020	DEPRECIACION 2021	DEPRECIACION ACUMULADA 2021	SALDO LIBRO NETO AL 01-01-2022
1	2014	JUNIO	0381-0001	SSFFAA	ALAMEDA 1174	0	14201	367.101.994					
2	2018	OCTUBRE	0381-0004	SSFFAA	ZENTENO 45 P 4	0	14201	173.157.717					
3	2018	DICIEMBRE	0385-0002	SSFFAA	ESTACIONAMIENTO ALTAR DEL	0	14201	5.907.033.741					
4	2018	DICIEMBRE	0383-0348	SSFFAA	ESTACIONAMIENTO PORTADA L	0	14201	745.565.091					
TOTAL								7.192.858.543					

Del detalle anterior, se puede desprender que existen 4 Terrenos en el catastro institucional, de las cuales se puede observar que no presentan depreciación y tampoco presentan algún tipo de deterioro.

### 12.3.-Detalle EDIFICACIONES INSTITUCIONALES (14101):

Detalle del saldo contable de la cuenta 14101 Edificaciones Institucional al 01.01.2021 por un valor de **M\$8.209.418.-** y una Depreciación Acumulada de **M\$7.187.174.-**

En el año 2021 la cuenta sólo experimentó el reconocimiento de la Depreciación del periodo por un valor de **M\$43.269.-**

El detalle del saldo al 31.12.2021 es **M\$8.209.418.-** y una Depreciación Acumulada de **M\$7.230.444.-** y su valorización neta es **M\$978.974.-**

El detalle del saldo al 31.12.2021 es:

N°	AÑO	MES CONTABLE	ROL PROPIEDAD	USUARIO	DIRECCIÓN PROPIEDAD	AÑO CONSTRUCCION	CUENTA CONTABLE	VALOR BIEN	VIDA UTIL	DEPRECIACION 2021	DEPRECIACION ACUMULADA 2021	SALDO LIBRO NETO AL 01-01-2022
1	2014	JUNIO	0381-0001	SSFFAA	ALAMEDA 1174 2do Sub	1939	14101	386.621.186	80	0	386.621.185	1
2	2014	JUNIO	0381-0001	EMCO	ALAMEDA 1174 1er Sub	1939	14101	96.655.297	80	0	96.655.296	1
3	2014	JUNIO	0381-0001	SSFFAA	ALAMEDA 1174 1er Sub	1939	14101	289.965.891	80	0	289.965.890	1
4	2014	JUNIO	0381-0001	SSFFAA	ALAMEDA 1174 P 1	1939	14101	193.310.593	80	0	193.310.592	1
5	2014	JUNIO	0381-0001	SSD	ALAMEDA 1174 P 1	1939	14101	193.310.593	80	0	193.310.592	1
6	2014	JUNIO	0381-0001	FACH	ALAMEDA 1174 P 2	1939	14101	180.236.447	80	0	180.236.446	1
7	2014	JUNIO	0381-0001	SSD	ALAMEDA 1174 P 2	1939	14101	180.236.447	80	0	180.236.446	1
8	2014	JUNIO	0381-0001	SSFFAA	ALAMEDA 1174 ENTREP	1939	14101	180.236.447	80	0	180.236.446	1
9	2014	JUNIO	0381-0001	EITO	ALAMEDA 1174 ENTREP	1939	14101	180.236.447	80	0	180.236.446	1
10	2014	JUNIO	0381-0001	SSFFAA	ALAMEDA 1174 P 3	1939	14101	384.006.357	80	0	384.006.356	1
11	2014	JUNIO	0381-0001	SSD	ALAMEDA 1174 P 5	1939	14101	384.006.357	80	0	384.006.356	1
12	2014	JUNIO	0381-0001	SSFFAA	ALAMEDA 1174 P 6	1939	14101	384.006.357	80	0	384.006.356	1
13	2014	JUNIO	0381-0001	ARMADA	ALAMEDA 1174 P 7	1939	14101	399.695.333	80	0	399.695.332	1
14	2014	JUNIO	0381-0001	EMCO	ALAMEDA 1174 P 8	1939	14101	384.006.357	80	0	384.006.356	1
15	2014	JUNIO	0381-0001	EMCO	ALAMEDA 1174 P 9	1939	14101	399.695.333	80	0	399.695.332	1
16	2014	JUNIO	0381-0001	EMCO	ALAMEDA 1174 P 10	1939	14101	258.868.099	80	0	258.868.098	1
17	2014	JUNIO	0383-0010	SSFFAA	ALAMEDA 1070 P 1	1945	14101	198.837.884	80	2.899.719	190.138.727	8.699.157
18	2014	JUNIO	0383-0010	SSFFAA	ALAMEDA 1070 SUB.	1945	14101	198.837.884	80	2.899.719	190.138.727	8.699.157
19	2014	JUNIO	0383-0011	SSFFAA	ALAMEDA 1070 P 2	1945	14101	223.733.203	80	3.262.776	213.944.875	9.788.328
20	2014	JUNIO	0383-0011	SSFFAA	ALAMEDA 1070 P 3	1945	14101	223.733.203	80	3.262.776	213.944.875	9.788.328
21	2014	JUNIO	0383-0011	SSFFAA	ALAMEDA 1070 P 4	1945	14101	223.733.203	80	3.262.776	213.944.875	9.788.328
22	2014	JUNIO	0383-0015	SSFFAA	ALAMEDA 1170 P 6	1945	14101	218.290.572	80	3.183.404	208.740.360	9.550.213
23	2014	JUNIO	0383-0017	ARMADA	ALAMEDA 1170 P 8	1945	14101	218.290.572	80	3.183.404	208.740.360	9.550.213
24	2014	JUNIO	0383-0018	EMCO	ALAMEDA 1170 P 9	1945	14101	258.825.490	80	3.774.538	247.501.875	11.323.615
25	2014	JUNIO	0383-0019	EMCO	ALAMEDA 1170 P 10	1945	14101	145.527.049	80	2.122.269	139.160.240	6.366.808
26	2018	OCTUBRE	0381-0004	SSFFAA	ZENTENO 45 P 4	1939	14101	604.896.313	80	0	604.896.312	1
27	2018	DICIEMBRE	0035-0043	CODEFEN	TEATINOS 20 DEPTO 57	1978	14101	140.279.562	80	1.798.456	75.535.149	64.744.413
28	2018	DICIEMBRE	1617-0010	CODEFEN	QUILLOTA 880 PUNTA ARENAS	1981	14101	301.834.254	80	3.862.760	151.186.622	150.647.632
29	2018	DICIEMBRE	1617-0017	CODEFEN	JOSÉ MENÉNDEZ 1156 PUNTA ARENAS	1978	14101	119.973.431	80	1.538.121	64.601.078	55.372.353
30	2018	DICIEMBRE	2908-0040	CODEFEN	POLIGONO DE TIRO LO AGUIRRE PUDAHUEL	2018	14101	29.369.411	80	367.118	1.468.471	27.900.940
31	2018	DICIEMBRE	0535-0081	OCCH	LOS LEONES 73 LOTE 4 PROVIDENCIA	2018	14101	628.162.883	80	7.852.036	31.408.143	596.754.740
TOTAL								8.209.418.455		43.269.872	7.230.444.214	978.974.242

Del detalle anterior, se puede desprender que existen 31 Propiedades en el catastro institucional, de las cuales 17 Propiedades que se encuentran ocupadas por diferentes instituciones de la rama castrense, y algunas propiedades se encuentran a valor libro \$1 peso, por lo cual, se ha coordinado con la Contraparte Técnica para que evalúe todas las situaciones relacionadas en este rubro.

## 12.4.-Detalle de MAQUINAS Y EQUIPOS DE OFICINA (14104):

Detalle del saldo contable de la cuenta 14104 Máquinas y Equipos de Oficina al 01.01.2021 por un valor de **M\$150.944.-** y una Depreciación Acumulada de **M\$125.503.-**

En el año 2021 la cuenta no experimentó adquisiciones y un reconocimiento de la Depreciación del Periodo por un valor de **M\$17.025.-**

El detalle del saldo al 31.12.2021 es **M\$150.944.-** y una Depreciación Acumulada de **M\$142.528.-** y su valorización neta es **M\$8.416.-**

La vida útil es de 3 años, y el detalle del saldo al 31.12.2021 es:

N°	CÓDIGO INVENTARIO	AÑO	EMPRESA	RUT	FACTURA	ASIENTO CONTABLE (FOLIO SIGFE)	DESCRIPCIÓN DEL BIEN	FECHA INCORPORACION	CUENTA CONTABLE	VALOR UNITARIO	DEPRECIACION 2021	DEPRECIACION ACUMULADA 2021	SALDO LIBRO NETO AL 01-01-2022
1	97	2007	MERCADO PUBLICO	61.979.970-4	SN	AJUSTE PRIMER	TRITURADORA IDEAL DE PAPEL MOD. 2000 SN* MOTOR	22-05-2007	14104	700.000	0	699.999	1
2	3250	2007	MERCADO PUBLICO	61.979.970-4	SN	AJUSTE PRIMER	EQUIPO AIRE ACONDICIONADO 9000BTU	28-06-2007	14104	300.000	0	299.999	1
3	40260	2010	MERCADO PUBLICO	61.979.970-4	SN	AJUSTE PRIMER	TELEVISOR 32" LCD SAMSUNG LN-32T7 SKU	18-05-2010	14104	499.990	0	499.989	1
4	46234	2011	MERCADO PUBLICO	61.979.970-4	SN	AJUSTE PRIMER	TRITURADORA DE PAPELES REHEL MOD. V-12T SERIE N°	20-07-2011	14104	500.000	0	499.999	1
5	46315	2011	MERCADO PUBLICO	61.979.970-4	SN	AJUSTE PRIMER	AIRE ACONDICIONADO SPLIT ANWO 9000 BTU	08-08-2011	14104	165.580	0	165.579	1
6	46345	2011	MERCADO PUBLICO	61.979.970-4	SN	AJUSTE PRIMER	EQUIPO DE AIRE ACONDICIONADO	17-08-2011	14104	430.780	0	430.779	1
7	46359	2011	MERCADO PUBLICO	61.979.970-4	SN	AJUSTE PRIMER	TRITURADORA FELLWES	17-08-2011	14104	150.000	0	149.999	1
8	46376	2011	MERCADO PUBLICO	61.979.970-4	SN	AJUSTE PRIMER	EQUIPO DE AIRE ACONDICIONADO ANWO 18000 BTU	18-08-2011	14104	721.000	0	720.999	1
9	46407	2011	MERCADO PUBLICO	61.979.970-4	SN	AJUSTE PRIMER	TRITURADORA REHEL	19-08-2011	14104	400.000	0	399.999	1
10	46434	2011	MERCADO PUBLICO	61.979.970-4	SN	AJUSTE PRIMER	EQUIPO DE AIRE ACONDICIONADO	19-08-2011	14104	430.780	0	430.779	1
11	46474	2011	MERCADO PUBLICO	61.979.970-4	SN	AJUSTE PRIMER	TRITURADORA DE PAPELES REHEL MOD. V-12P	22-08-2011	14104	500.000	0	499.999	1
12	46558	2011	MERCADO PUBLICO	61.979.970-4	SN	AJUSTE PRIMER	TELEVISOR SONY LCD BRAVIA 40" MODELO KDL-40R555	12-09-2011	14104	751.846	0	751.845	1
13	47512	2011	MERCADO PUBLICO	61.979.970-4	SN	AJUSTE PRIMER	TRITURADORA PAPEL DE MADERA IDEAL 2201-A	02-12-2011	14104	500.000	0	499.999	1
14	48159	2012	ESPEX INGENIERIA LTD	77.683.370-3	30697	60404	CAMARA CANON EOS REBEL	13-01-2012	14104	3.612.018	0	3.612.017	1
15	48392	2012	MERCADO PUBLICO	61.979.970-4	SN	AJUSTE PRIMER	TRITURADORA DE PAPEL MARCA IDEAL FABRICACION A	11-04-2012	14104	826.253	0	826.252	1
16	49235	2012	MERCADO PUBLICO	61.979.970-4	SN	AJUSTE PRIMER	EQUIPO DE AIRE ACONDICIONADO MIDEA 24000	26-06-2012	14104	230.000	0	229.999	1
17	49469	2012	MERCADO PUBLICO	61.979.970-4	SN	AJUSTE PRIMER	TRITURADORA DE PAPEL MARCA IDEAL MOD. 2604 CC	30-07-2012	14104	938.791	0	938.790	1
18	49495	2012	MERCADO PUBLICO	61.979.970-4	SN	AJUSTE PRIMER	TRITURADORA DE PAPEL IDEAL FAB. ALEMANA MOOD.	30-07-2012	14104	1.516.060	0	1.516.059	1
19	49662	2012	MERCADO PUBLICO	61.979.970-4	SN	AJUSTE PRIMER	EQUIPO DE AIRE ACONDICIONADO AIR FRESHI TIPO SPL	08-10-2012	14104	657.327	0	657.326	1
20	49663	2012	MERCADO PUBLICO	61.979.970-4	SN	AJUSTE PRIMER	EQUIPO DE AIRE ACONDICIONADO TIPO SPLIT DE 9000	08-10-2012	14104	657.327	0	657.326	1
21	49665	2012	MERCADO PUBLICO	61.979.970-4	SN	AJUSTE PRIMER	EQUIPO DE AIRE ACONDICIONADO WESTPOINT TIPO SP	08-10-2012	14104	681.127	0	681.126	1
22	49666	2012	MERCADO PUBLICO	61.979.970-4	SN	AJUSTE PRIMER	EQUIPO DE AIRE ACONDICIONADO TIPO SPLIT DE 1200	08-10-2012	14104	681.127	0	681.126	1
23	49667	2012	MERCADO PUBLICO	61.979.970-4	SN	AJUSTE PRIMER	EQUIPO DE AIRE ACONDICIONADO TIPO SPLIT DE 1200	08-10-2012	14104	681.127	0	681.126	1
24	49668	2012	MERCADO PUBLICO	61.979.970-4	SN	AJUSTE PRIMER	EQUIPO DE AIRE ACONDICIONADO AIRFRESHI TIPO SPL	08-10-2012	14104	877.477	0	877.476	1
25	49669	2012	MERCADO PUBLICO	61.979.970-4	SN	AJUSTE PRIMER	EQUIPO DE AIRE ACONDICIONADO AIR FRESHI TIPO SPL	08-10-2012	14104	877.477	0	877.476	1
26	49670	2012	MERCADO PUBLICO	61.979.970-4	SN	AJUSTE PRIMER	EQUIPO DE AIRE ACONDICIONADO WESTPOINT TIPO SP	08-10-2012	14104	877.477	0	877.476	1
27	49671	2012	MERCADO PUBLICO	61.979.970-4	SN	AJUSTE PRIMER	EQUIPO DE AIRE ACONDICIONADO WESTPOINT TIPO SP	08-10-2012	14104	877.477	0	877.476	1
28	49672	2012	MERCADO PUBLICO	61.979.970-4	SN	AJUSTE PRIMER	EQUIPO DE AIRE ACONDICIONADO WESTPOINT TIPO SP	08-10-2012	14104	1.603.378	0	1.603.377	1
29	49673	2012	MERCADO PUBLICO	61.979.970-4	SN	AJUSTE PRIMER	EQUIPO DE AIRE ACONDICIONADO WESTPOINT TIPO SP	08-10-2012	14104	1.603.378	0	1.603.377	1
30	49674	2012	MERCADO PUBLICO	61.979.970-4	SN	AJUSTE PRIMER	EQUIPO DE AIRE ACONDICIONADO WESTPOINT TIPO SP	08-10-2012	14104	1.603.377	0	1.603.376	1
31	49675	2012	MERCADO PUBLICO	61.979.970-4	SN	AJUSTE PRIMER	EQUIPO DE AIRE ACONDICIONADO TIPO SPLIT DE 9000	08-10-2012	14104	657.327	0	657.326	1
32	49676	2012	MERCADO PUBLICO	61.979.970-4	SN	AJUSTE PRIMER	EQUIPO DE AIRE ACONDICIONADO TIPO SPLIT DE 9000	08-10-2012	14104	657.327	0	657.326	1
33	49677	2012	MERCADO PUBLICO	61.979.970-4	SN	AJUSTE PRIMER	EQUIPO DE AIRE ACONDICIONADO TIPO SPLIT DE 1200	08-10-2012	14104	681.127	0	681.126	1
34	49680	2012	MERCADO PUBLICO	61.979.970-4	SN	AJUSTE PRIMER	EQUIPO DE AIRE ACONDICIONADO TIPO SPLIT DE 2400	08-10-2012	14104	877.477	0	877.476	1
35	49681	2012	MERCADO PUBLICO	61.979.970-4	SN	AJUSTE PRIMER	EQUIPO DE AIRE ACONDICIONADO TIPO SPLIT DE 2400	08-10-2012	14104	877.477	0	877.476	1
36	49682	2012	MERCADO PUBLICO	61.979.970-4	SN	AJUSTE PRIMER	EQUIPO DE AIRE ACONDICIONADO TIPO SPLIT DE 2400	08-10-2012	14104	877.477	0	877.476	1
37	49683	2012	MERCADO PUBLICO	61.979.970-4	SN	AJUSTE PRIMER	EQUIPO DE AIRE ACONDICIONADO TIPO SPLIT DE 6000	08-10-2012	14104	1.603.377	0	1.603.376	1
38	49684	2012	MERCADO PUBLICO	61.979.970-4	SN	AJUSTE PRIMER	EQUIPO DE AIRE ACONDICIONADO TIPO SPLIT DE 6000	08-10-2012	14104	1.603.377	0	1.603.376	1
39	49685	2012	MERCADO PUBLICO	61.979.970-4	SN	AJUSTE PRIMER	EQUIPO DE AIRE ACONDICIONADO TIPO SPLIT DE 6000	08-10-2012	14104	1.603.377	0	1.603.376	1
40	49687	2012	MERCADO PUBLICO	61.979.970-4	SN	AJUSTE PRIMER	TRITURADORA DE PAPELES MARCA IDEAL MOD 2604 CC	09-10-2012	14104	938.791	0	938.790	1
41	50736	2012	MERCADO PUBLICO	61.979.970-4	SN	AJUSTE PRIMER	EQUIPO DE AIRE ACONDICIONADO ANWO 24000BTU	06-12-2012	14104	329.630	0	329.629	1
42	51201	2013	PRODUCCIONES STUKA	76.052.733-5	860	20071	AMPLIFICADOR POWER	04-01-2013	14104	429.990	0	429.989	1
43	51203	2013	PRODUCCIONES STUKA	76.052.733-5	860	20071	PARLANTES PANARAY	04-01-2013	14104	559.000	0	558.999	1
44	51204	2013	PRODUCCIONES STUKA	76.052.733-5	860	20071	PARLANTES PANARAY	04-01-2013	14104	559.000	0	558.999	1
45	51330	2013	COMPUTACION INTEGR	96.689.970-0	418797	20066	TELEVISOR LED LG M2380A	14-01-2013	14104	123.170	0	123.169	1
46	51533	2013	COMERCIAL SERCODAT	77.339.180-7	70260	40019	TRITURADORA DES FELLOWES EF 1524MCP	25-03-2013	14104	583.083	0	583.082	1
47	51548	2013	SOC. CLIMATIZACION Y	76.174.410-0	380	40004	EQUIPOS AIRE ACONDICIONADO	04-03-2013	14104	721.000	0	720.999	1
48	51554	2013	SOC. CLIMATIZACION Y	76.174.410-0	380	40004	EQUIPOS AIRE ACONDICIONADO	04-03-2013	14104	721.000	0	720.999	1
49	51555	2013	SOC. CLIMATIZACION Y	76.174.410-0	380	40004	EQUIPOS AIRE ACONDICIONADO	04-03-2013	14104	721.000	0	720.999	1
50	51558	2013	SOC. CLIMATIZACION Y	76.174.410-0	380	40004	EQUIPOS AIRE ACONDICIONADO	04-03-2013	14104	721.000	0	720.999	1

N°	CÓDIGO INVENTARIO	AÑO	EMPRESA	RUT	FACTURA	ASIENTO CONTABLE (FOLIO SIGFE)	DESCRIPCIÓN DEL BIEN	FECHA INCORPORACION	CUENTA CONTABLE	VALOR UNITARIO	DEPRECIACION 2021	DEPRECIACION ACUMULADA 2021	SALDO LIBRO NETO AL 01-01-2022
51	51559	2013	SOC.CLIMATIZACION Y	76.174.410-0	380	40004	EQUIPOS AIRE ACONDICIONADO	04-03-2013	14104	721.000	0	720.999	1
52	51562	2013	SOC.CLIMATIZACION Y	76.174.410-0	380	40004	EQUIPOS AIRE ACONDICIONADO	04-03-2013	14104	721.000	0	720.999	1
53	51563	2013	SOC.CLIMATIZACION Y	76.174.410-0	380	40004	EQUIPOS AIRE ACONDICIONADO	04-03-2013	14104	721.000	0	720.999	1
54	51564	2013	SOC.CLIMATIZACION Y	76.174.410-0	380	40004	EQUIPOS AIRE ACONDICIONADO	04-03-2013	14104	721.000	0	720.999	1
55	51565	2013	SOC.CLIMATIZACION Y	76.174.410-0	380	40004	EQUIPOS AIRE ACONDICIONADO	04-03-2013	14104	721.000	0	720.999	1
56	51589	2013	SOC.CLIMATIZACION Y	76.174.410-0	380	40004	EQUIPOS AIRE ACONDICIONADO	04-03-2013	14104	721.000	0	720.999	1
57	51590	2013	SOC.CLIMATIZACION Y	76.174.410-0	380	40004	EQUIPOS AIRE ACONDICIONADO	04-03-2013	14104	721.000	0	720.999	1
58	51591	2013	SOC.CLIMATIZACION Y	76.174.410-0	380	40004	EQUIPOS AIRE ACONDICIONADO	04-03-2013	14104	721.000	0	720.999	1
59	51601	2013	SOC.CLIMATIZACION Y	76.174.410-0	380	40004	EQUIPOS AIRE ACONDICIONADO	04-03-2013	14104	721.000	0	720.999	1
60	51602	2013	SOC.CLIMATIZACION Y	76.174.410-0	380	40004	EQUIPOS AIRE ACONDICIONADO	04-03-2013	14104	721.000	0	720.999	1
61	51604	2013	SOC.CLIMATIZACION Y	76.174.410-0	380	40004	EQUIPOS AIRE ACONDICIONADO	04-03-2013	14104	721.000	0	720.999	1
62	51605	2013	SOC.CLIMATIZACION Y	76.174.410-0	380	40004	EQUIPOS AIRE ACONDICIONADO	04-03-2013	14104	721.000	0	720.999	1
63	51606	2013	SOC.CLIMATIZACION Y	76.174.410-0	380	40004	EQUIPOS AIRE ACONDICIONADO	04-03-2013	14104	721.000	0	720.999	1
64	51612	2013	SOC.CLIMATIZACION Y	76.174.410-0	380	40004	EQUIPOS AIRE ACONDICIONADO	04-03-2013	14104	721.000	0	720.999	1
65	51621	2013	SOC.CLIMATIZACION Y	76.174.410-0	380	40004	EQUIPOS AIRE ACONDICIONADO	04-03-2013	14104	721.000	0	720.999	1
66	51622	2013	SOC.CLIMATIZACION Y	76.174.410-0	380	40004	EQUIPOS AIRE ACONDICIONADO	04-03-2013	14104	721.000	0	720.999	1
67	51664	2013	LIBRERÍA REY SER	89.293.800-8	420464	40322	TRITURADORA PAPEL 2331C	02-04-2013	14104	1.020.239	0	1.020.238	1
68	51775	2013	COMERCIAL SERCODAT	77.339.180-7	70837	40462	TRITURADORA DES FELLOWES EF 1524MCAP	18-04-2013	14104	615.417	0	615.416	1
69	52033	2013	COMERCIAL E IMPORTA	77.180.230-3	6797	70078	TRITURADORA DE PAPEL IDEAL MOD 2260	13-06-2013	14104	303.950	0	303.949	1
70	54122	2014	JUAN RODRIGO RUBILA	15.221.815-K	4650	40453	TELEVISOR LED SONY 32"	28-03-2014	14104	351.547	0	351.546	1
71	54140	2014	COMERCIAL RED OFFIC	77.012.870-6	539375	80041	DESTRUCTORA DE PAPEL FELLOWES	07-04-2014	14104	188.357	0	188.356	1
72	54249	2014	COMERCIAL RED OFFIC	77.012.870-6	539964	40348	DESTRUCTORA DE PAPEL FELLOWES	21-04-2014	14104	188.357	0	188.356	1
73	54268	2014	COMERCIAL RED OFFIC	77.012.870-6	539966	40348	DESTRUCTORA DE PAPEL FELLOWES	21-04-2014	14104	188.357	0	188.356	1
74	54309	2014	MERCADO PUBLICO	61.979.970-4	SN	AJUSTE PRIMER	RADIO MOTOROLA CON CARGADOR	29-04-2014	14104	150.000	0	149.999	1
75	54764	2014	COMERCIAL E IMPORTA	77.180.230-3	7737	70097	TRITURADORA DE PAPEL MARCA IDEAL	30-06-2014	14104	938.791	0	938.790	1
76	55128	2014	MERCADO PUBLICO	61.979.970-4	SN	AJUSTE PRIMER	TELEVISOR LED PANTALLA PLANA 42" CON SOPORTE	14-08-2014	14104	500.000	0	499.999	1
77	55433	2014	MERCADO PUBLICO	61.979.970-4	SN	AJUSTE PRIMER	EQUIPO COMPUTACIONAL: PC AMINORTE, TECLADO DE	05-09-2014	14104	653.149	0	653.148	1
78	55584	2014	MERCADO PUBLICO	61.979.970-4	SN	AJUSTE PRIMER	TRITURADORA DE PAPELES GBC CC185 RED MASTER	15-09-2014	14104	300.000	0	299.999	1
79	55688	2014	MERCADO PUBLICO	61.979.970-4	SN	AJUSTE PRIMER	TRITURADORA DE PAPELES FELLOWES MOD. 2331C DE	22-09-2014	14104	600.000	0	599.999	1
80	56322	2014	MERCADO PUBLICO	61.979.970-4	SN	AJUSTE PRIMER	TRITURADORA DE PAPEL MARCA INTIMUS SERIE Nº 842	14-10-2014	14104	300.000	0	299.999	1
81	56414	2014	MERCADO PUBLICO	61.979.970-4	SN	AJUSTE PRIMER	TRITURADORA DE PAPELES MARCA INTIMUS 502 KYCH	22-10-2014	14104	250.000	0	249.999	1
82	56415	2014	MERCADO PUBLICO	61.979.970-4	SN	AJUSTE PRIMER	TRITURADORA DE PAPELES MARCA INTIMUS 250 COLO	22-10-2014	14104	250.000	0	249.999	1
83	56567	2014	COMERCIAL 3 ARIES LTI	76.061.008-9	9579	110086	MAQUINA TRITURADORA MERCURY	28-10-2014	14104	222.861	0	222.860	1
84	56708	2014	MERCADO PUBLICO	61.979.970-4	SN	AJUSTE PRIMER	TRITURADORA DE PAPELES GBC SHROX MASTER-CS-170	10-11-2014	14104	300.000	0	299.999	1
85	56749	2014	MERCADO PUBLICO	61.979.970-4	SN	AJUSTE PRIMER	TRITURADORA DE PAPEL SISTEM	11-11-2014	14104	250.000	0	249.999	1
86	56777	2014	MERCADO PUBLICO	61.979.970-4	SN	AJUSTE PRIMER	TRITURADORA DE PAPELES MARCA SISTEM	18-11-2014	14104	250.000	0	249.999	1
87	57363	2015	MERCADO PUBLICO	61.979.970-4	SN	AJUSTE PRIMER	TRITURADORA DE PAPEL VIEYOR MODELO IDEAL 2260	04-02-2015	14104	300.000	0	299.999	1
88	57400	2015	MERCADO PUBLICO	61.979.970-4	SN	AJUSTE PRIMER	TRITURADORA DE PAPEL INTIMUS MOD. 501 SERIE N°	03-03-2015	14104	250.000	0	249.999	1
89	57434	2015	MERCADO PUBLICO	61.979.970-4	SN	AJUSTE PRIMER	TRITURADORA DE PAPELES INTIMUS MOD. 501 SERIE N	06-03-2015	14104	250.000	0	249.999	1
90	57641	2015	MERCADO PUBLICO	61.979.970-4	SN	AJUSTE PRIMER	TELEVISOR ADOSADO AL MURO 31" AOC ENVISION LCD	13-04-2015	14104	280.000	0	279.999	1
91	57782	2015	MERCADO PUBLICO	61.979.970-4	SN	AJUSTE PRIMER	TRITURADORA DE PAPELES IDEAL GRANDE	20-04-2015	14104	800.000	0	799.999	1
92	58032	2015	MERCADO PUBLICO	61.979.970-4	SN	AJUSTE PRIMER	TRITURADORA DE PAPEL	08-05-2015	14104	180.000	0	179.999	1
93	58052	2015	MERCADO PUBLICO	61.979.970-4	SN	AJUSTE PRIMER	EQUIPO DE AIRE ACONDICIONADO MIDEA TIPO SPLIT.	08-05-2015	14104	219.990	0	219.989	1
94	58117	2015	MERCADO PUBLICO	61.979.970-4	SN	AJUSTE PRIMER	EQUIPO DE AIRE ACONDICIONADO MIDEA TIPO SPLIT.	13-05-2015	14104	219.990	0	219.989	1
95	58126	2015	MERCADO PUBLICO	61.979.970-4	SN	AJUSTE PRIMER	EQUIPO DE AIRE ACONDICIONADO MIDEA TIPO SPLIT.	13-05-2015	14104	219.990	0	219.989	1
96	58141	2015	MERCADO PUBLICO	61.979.970-4	SN	AJUSTE PRIMER	TRITURADORA DE PAPEL IDEAL MOD. 2260 SERIE N° 28	14-05-2015	14104	400.000	0	399.999	1
97	58346	2015	MERCADO PUBLICO	61.979.970-4	SN	AJUSTE PRIMER	EQUIPO DE AIRE ACONDICIONADO MIDEA TIPO SPLIT.	25-05-2015	14104	219.990	0	219.989	1
98	58360	2015	MERCADO PUBLICO	61.979.970-4	SN	AJUSTE PRIMER	EQUIPO DE AIRE ACONDICIONADO MIDEA TIPO SPLIT.	26-05-2015	14104	219.990	0	219.989	1
99	58361	2015	MERCADO PUBLICO	61.979.970-4	SN	AJUSTE PRIMER	EQUIPO DE AIRE ACONDICIONADO MIDEA TIPO SPLIT.	26-05-2015	14104	219.990	0	219.989	1
100	58364	2015	MERCADO PUBLICO	61.979.970-4	SN	AJUSTE PRIMER	EQUIPO DE AIRE ACONDICIONADO MIDEA TIPO SPLIT.	27-05-2015	14104	219.990	0	219.989	1
101	58367	2015	MERCADO PUBLICO	61.979.970-4	SN	AJUSTE PRIMER	EQUIPO DE AIRE ACONDICIONADO MIDEA TIPO SPLIT.	27-05-2015	14104	219.990	0	219.989	1
102	58380	2015	MERCADO PUBLICO	61.979.970-4	SN	AJUSTE PRIMER	EQUIPO DE AIRE ACONDICIONADO MIDEA TIPO SPLIT.	27-05-2015	14104	219.990	0	219.989	1
103	58536	2015	MERCADO PUBLICO	61.979.970-4	SN	AJUSTE PRIMER	TRITURADORA DE PAPEL MARCA DAHLE.	30-07-2015	14104	200.000	0	199.999	1
104	58554	2015	MERCADO PUBLICO	61.979.970-4	SN	AJUSTE PRIMER	EQUIPO DE AIRE ACONDICIONADO WESTPOINT TIPO SP	03-08-2015	14104	1.603.377	0	1.603.376	1
105	58633	2015	MERCADO PUBLICO	61.979.970-4	SN	AJUSTE PRIMER	EQUIPO COMPUTACIONAL CON CPU, MONITOR AOC 22	07-08-2015	14104	653.149	0	653.148	1
106	58881	2015	MERCADO PUBLICO	61.979.970-4	SN	AJUSTE PRIMER	TRITURADORA DE PAPELES INTIMUS 385 SE.	24-09-2015	14104	250.000	0	249.999	1
107	59097	2015	MERCADO PUBLICO	61.979.970-4	SN	AJUSTE PRIMER	EQUIPO COMPUTACIONAL CON CPU, MONITOR 23" LG	09-11-2015	14104	653.149	0	653.148	1
108	59298	2015	COMERCIAL MUÑOZ Y C	78.906.980-8	37201	5520	TRITURADORA FELLOWED DS 1200	01-12-2015	14104	181.425	0	181.424	1
109	60165	2016	MERCADO PUBLICO	61.979.970-4	SN	AJUSTE PRIMER	EQUIPO DE AIRE ACONDICIONADO CLARK TIPO VENTAN	29-01-2016	14104	430.780	0	430.779	1
110	60678	2016	KLEY SPA	78.170.940-9	166	1056	1 TRITURADORA	21-03-2016	14104	529.148	0	529.147	1
111	60689	2016	COMERCIAL FBT LTDA	76.094.327-4	13549	1159	1 FREIDORA	25-01-2016	14104	237.881	0	237.880	1
112	60811	2016	COMERCIAL COMPARO	76.290.943-K	2788	1522	1 REFRIGERADOR FENSA	20-04-2016	14104	305.760	0	305.759	1
113	60910	2017	AIR COLD CLIMATIZACI	76.583.192-K	443	4388	AIRE ACONDICIONADO	26-09-2017	14104	430.780	0	430.779	1
114	60911	2017	AIR COLD CLIMATIZACI	76.583.192-K	443	4388	AIRE ACONDICIONADO	26-09-2017	14104	430.780	0	430.779	1
115	61060	2016	MERCADO PUBLICO	61.979.970-4	SN	AJUSTE PRIMER	TELEVISOR COLOR SONY SERIE N° 4011619. (E.E.)	27-05-2016	14104	300.000	0	299.999	1
116	61148	2016	RICARDO RODRIGUEZ Y	89.912.300-K	836730	2142	2 TELEVISORES LED	19-05-2016	14104	182.780	0	182.779	1
117	61196	2016	MERCADO PUBLICO	61.979.970-4	SN	AJUSTE PRIMER	TRITURADORA DE PAPELES INTIMUS 250. (A.S.)	03-06-2016	14104	250.000	0	249.999	1
118	61293	2016	MERCADO PUBLICO	61.979.970-4	SN	AJUSTE PRIMER	TRITURADORA IDEAL MOD. 2250 SERIE N° 2131654	10-06-2016	14104	700.000	0	699.999	1
119	61306	2016	MERCADO PUBLICO	61.979.970-4	SN	AJUSTE PRIMER	EQUIPO DE AIRE ACONDICIONADO WESTPOINT TIPO VE	13-06-2016	14104	1.603.377	0	1.603.376	1
120	61554	2016	MERCADO PUBLICO	61.979.970-4	SN	AJUSTE PRIMER	EQUIPO DE AIRE ACONDICIONADO MIDEA TIPO VENTAN	30-06-2016	14104	230.000	0	229.999	1



N°	CÓDIGO INVENTARIO	AÑO	EMPRESA	RUT	FACTURA	ASIENTO CONTABLE (FOLIO SIGFE)	DESCRIPCIÓN DEL BIEN	FECHA INCORPORACION	CUENTA CONTABLE	VALOR UNITARIO	DEPRECIACION 2021	DEPRECIACION ACUMULADA 2021	SALDO LIBRO NETO AL 01-01-2022
121	61556	2016	MERCADO PUBLICO	61.979.970-4	SN	AJUSTE PRIMER	EQUIPO DE AIRE ACONDICIONADO MIDEA TIPO VENTAN	30-06-2016	14104	230.000	0	229.999	1
122	61662	2016	MERCADO PUBLICO	61.979.970-4	SN	AJUSTE PRIMER	EQUIPO DE AIRE ACONDICIONADO MIDEA TIPO VENTAN	07-07-2016	14104	230.000	0	229.999	1
123	61668	2016	MERCADO PUBLICO	61.979.970-4	SN	AJUSTE PRIMER	EQUIPO DE AIRE ACONDICIONADO MIDEA TIPO VENTAN	07-07-2016	14104	230.000	0	229.999	1
124	61669	2016	MERCADO PUBLICO	61.979.970-4	SN	AJUSTE PRIMER	EQUIPO DE AIRE ACONDICIONADO MIDEA TIPO VENTAN	07-07-2016	14104	230.000	0	229.999	1
125	61678	2016	MERCADO PUBLICO	61.979.970-4	SN	AJUSTE PRIMER	EQUIPO DE AIRE ACONDICIONADO MIDEA TIPO VENTAN	08-07-2016	14104	230.000	0	229.999	1
126	61690	2016	MERCADO PUBLICO	61.979.970-4	SN	AJUSTE PRIMER	TRITURADORA IDEAL MOD. 2250 SERIE N° 2141131 (PI	08-07-2016	14104	700.000	0	699.999	1
127	61691	2016	MERCADO PUBLICO	61.979.970-4	SN	AJUSTE PRIMER	EQUIPO DE AIRE ACONDICIONADO MIDEA TIPO VENTAN	08-07-2016	14104	230.000	0	229.999	1
128	61719	2016	MERCADO PUBLICO	61.979.970-4	SN	AJUSTE PRIMER	EQUIPO DE AIRE ACONDICIONADO MIDEA TIPO VENTAN	11-07-2016	14104	230.000	0	229.999	1
129	61737	2016	MERCADO PUBLICO	61.979.970-4	SN	AJUSTE PRIMER	EQUIPO DE AIRE ACONDICIONADO MIDEA TIPO VENTAN	11-07-2016	14104	230.000	0	229.999	1
130	62168	2016	MERCADO PUBLICO	61.979.970-4	SN	AJUSTE PRIMER	TRITURADORA DE PAPEL IDEAL VIEYORK SERIE N° 4950	18-10-2016	14104	400.000	0	399.999	1
131	62217	2016	MERCADO PUBLICO	61.979.970-4	SN	AJUSTE PRIMER	VENTILADOR DE PEDESTAL KOSNER	12-12-2016	14104	186.592	0	186.591	1
132	62218	2016	MERCADO PUBLICO	61.979.970-4	SN	AJUSTE PRIMER	VENTILADOR DE PEDESTAL 30 PULGADAS.	12-12-2016	14104	186.592	0	186.591	1
133	62219	2016	MERCADO PUBLICO	61.979.970-4	SN	AJUSTE PRIMER	VENTILADOR DE PEDESTAL KOSNER 30 PULGADAS.	12-12-2016	14104	186.592	0	186.591	1
134	62220	2016	MERCADO PUBLICO	61.979.970-4	SN	AJUSTE PRIMER	VENTILADOR DE PEDESTAL KOSNER	12-12-2016	14104	186.592	0	186.591	1
135	62221	2016	MERCADO PUBLICO	61.979.970-4	SN	AJUSTE PRIMER	VENTILADOR DE PEDESTAL 30 PULGADAS KOSNER	12-12-2016	14104	186.592	0	186.591	1
136	62222	2016	MERCADO PUBLICO	61.979.970-4	SN	AJUSTE PRIMER	VENTILADOR KOSNER DE PEDESTAL 30 PULGADAS.	12-12-2016	14104	186.592	0	186.591	1
137	62533	2017	BIOXCELL MEDICAL SUI	76.171.754-5	3594	573	CONSOLA MEZCLADORA NOVIK	24-01-2017	14104	279.412	0	279.411	1
138	62541	2017	RÓDRIGO VIDAL CAMP	12.124.463-2	1812	590	VENTILADOR PEDESTAL 30"	31-01-2017	14104	190.400	0	190.399	1
139	62548	2017	ING. Y SERVICIOS COM	76.475.540-5	12536	672	TELEVISOR 32" SAMSUNG SMART TV	18-01-2017	14104	186.001	0	186.000	1
140	62550	2017	ING. Y SERVICIOS COM	76.475.540-5	12536	672	TELEVISOR 60" SAMSUNG SMART TV	18-01-2017	14104	749.438	0	749.437	1
141	62552	2017	ING. Y SERVICIOS COM	76.475.540-5	12536	672	TELEVISOR 60" SAMSUNG SMART TV	18-01-2017	14104	749.437	0	749.436	1
142	62612	2017	ELECTRONICA CASA RO	83.030.600-5	294357	996	KIT VIDEO PORTERO A COLOR	06-03-2017	14104	319.980	0	319.979	1
143	62641	2017	OCEANOS AZULES SERV	76.371.153-6	294	1355	TELEVISOR 32" SONY	27-02-2017	14104	178.784	0	178.783	1
144	62655	2017	PROVEEDORES INTEGR	96.556.940-5	9464902	1452	GUILLLOTINA PALANCA	27-03-2017	14104	178.129	0	178.128	1
145	62657	2017	PROVEEDORES INTEGR	96.556.940-5	9477192	1446	MÁQUINA ANILLADORA	31-03-2017	14104	172.623	0	172.622	1
146	62674	2017	FERRERERIA J RAVERA Y	80.780.200-3	213834	1578	TERMO URUSUS TROTTER 120 LT	06-04-2017	14104	391.268	0	391.267	1
147	62675	2017	COMERCIAL FBT LTDA	76.094.327-4	19864	1577	REFRIGERADOR MADEMSA	06-04-2017	14104	267.969	0	267.968	1
148	62697	2017	COMERCIAL FBT LTDA	76.094.327-4	17524	1683	HERVIDOR 30 LTS.	23-02-2017	14104	153.451	0	153.450	1
149	62719	2017	HUMBERTO GARETTO E	81.771.100-6	15904	1999	TRITURADORA	05-04-2017	14104	140.629	0	140.628	1
150	62773	2017	MERCADO PUBLICO	61.979.970-4	SN	AJUSTE PRIMER	EQUIPO COMPUTACIONAL: CPU, MONITOR, TECLADO,	20-09-2017	14104	653.149	0	653.148	1
151	62837	2017	CHANNELS MEDIA S.A.	76.424.448-8	6714	3365	TELEVISOR LG 43"	30-06-2017	14104	303.850	0	303.849	1
152	62908	2017	MERCADO PUBLICO	61.979.970-4	SN	AJUSTE PRIMER	EQUIPO DE AIRE ACONDICIONADO DE 12000 BTU MARC	05-10-2017	14104	430.780	0	430.779	1
153	62910	2017	MERCADO PUBLICO	61.979.970-4	SN	AJUSTE PRIMER	EQUIPO DE AIRE ACONDICIONADO DE 9000 BTU MARC	05-10-2017	14104	430.780	0	430.779	1
154	62963	2017	MERCADO PUBLICO	61.979.970-4	SN	AJUSTE PRIMER	AIRE ACONDICIONADO MIDEA 24000 BTU	08-11-2017	14104	165.580	0	165.579	1
155	63115	2017	COMERCIAL COMPARO	76.290.943-K	4960	5615	REFRIGERADOR	30-11-2017	14104	297.369	0	297.368	1
156	63640	2017	MERCADO PUBLICO	61.979.970-4	SN	AJUSTE PRIMER	EQUIPO DE AIRE ACONDICIONADO TIPO SPLIT MARCA T	31-12-2017	14104	657.327	0	657.326	1
157	63710	2017	MERCADO PUBLICO	61.979.970-4	SN	AJUSTE PRIMER	EQUIPO DE AIRE ACONDICIONADO MIDEA TIPO VENTAN	31-12-2017	14104	230.000	0	229.999	1
158	63803	2017	MERCADO PUBLICO	61.979.970-4	SN	AJUSTE PRIMER	EQUIPO DE AIRE ACONDICIONADO TECNAPAC	31-12-2017	14104	230.000	0	229.999	1
159	63850	2017	MERCADO PUBLICO	61.979.970-4	SN	AJUSTE PRIMER	VENTILADOR PEDESTAL KOSNER	31-12-2017	14104	180.000	0	179.999	1
160	63898	2017	MERCADO PUBLICO	61.979.970-4	SN	AJUSTE PRIMER	TELEVISOR SONY	31-12-2017	14104	170.000	0	169.999	1
161	63968	2017	MERCADO PUBLICO	61.979.970-4	SN	AJUSTE PRIMER	AIRE ACONDICIONADO ANWO 9000	31-12-2017	14104	165.580	0	165.579	1
162	64185	2017	MERCADO PUBLICO	61.979.970-4	SN	AJUSTE PRIMER	TELEVISOR 40" PLANO, LG	31-12-2017	14104	280.000	0	279.999	1
163	64188	2017	MERCADO PUBLICO	61.979.970-4	SN	AJUSTE PRIMER	EQUIPO DE AIRE ACONDICIONADO MIDEA TIPO VENTAN	31-12-2017	14104	230.000	0	229.999	1
164	64189	2017	MERCADO PUBLICO	61.979.970-4	SN	AJUSTE PRIMER	EQUIPO DE AIRE ACONDICIONADO MIDEA TIPO VENTAN	31-12-2017	14104	230.000	0	229.999	1
165	64190	2017	MERCADO PUBLICO	61.979.970-4	SN	AJUSTE PRIMER	EQUIPO DE AIRE ACONDICIONADO MIDEA TIPO VENTAN	31-12-2017	14104	230.000	0	229.999	1
166	64212	2017	MERCADO PUBLICO	61.979.970-4	SN	AJUSTE PRIMER	TRITURADORA BLANCA, 0,9 METROS, HSM	31-12-2017	14104	180.000	0	179.999	1
167	64226	2017	MERCADO PUBLICO	61.979.970-4	SN	AJUSTE PRIMER	EQUIPO DE AIRE ACONDICIONADO WESTPOINT TIPO VE	31-12-2017	14104	1.603.377	0	1.603.376	1
168	64233	2017	MERCADO PUBLICO	61.979.970-4	SN	AJUSTE PRIMER	EQUIPO DE AIRE ACONDICIONADO MIDE TIPO VENTAN	31-12-2017	14104	721.000	0	720.999	1
169	64249	2017	MERCADO PUBLICO	61.979.970-4	SN	AJUSTE PRIMER	EQUIPO DE AIRE ACONDICIONADO MIDEA TIPO VENTAN	31-12-2017	14104	230.000	0	229.999	1
170	64250	2017	MERCADO PUBLICO	61.979.970-4	SN	AJUSTE PRIMER	EQUIPO DE AIRE ACONDICIONADO MIDEA TIPO VENTAN	31-12-2017	14104	230.000	0	229.999	1
171	64265	2017	MERCADO PUBLICO	61.979.970-4	SN	AJUSTE PRIMER	AIRE ACONDICIONADO COLOR BLANCO	31-12-2017	14104	165.580	0	165.579	1
172	64266	2017	MERCADO PUBLICO	61.979.970-4	SN	AJUSTE PRIMER	AIRE ACONDICIONADO COLOR BLANCO	31-12-2017	14104	165.580	0	165.579	1
173	64267	2017	MERCADO PUBLICO	61.979.970-4	SN	AJUSTE PRIMER	AIRE ACONDICIONADO COLOR BLANCO	31-12-2017	14104	165.580	0	165.579	1
174	64330	2017	MERCADO PUBLICO	61.979.970-4	SN	AJUSTE PRIMER	EQUIPO DE AIRE ACONDICIONADO MIDEA TIPO VENTAN	31-12-2017	14104	230.000	0	229.999	1
175	64331	2017	MERCADO PUBLICO	61.979.970-4	SN	AJUSTE PRIMER	EQUIPO DE AIRE ACONDICIONADO MIDEA TIPO VENTAN	31-12-2017	14104	230.000	0	229.999	1
176	64338	2017	MERCADO PUBLICO	61.979.970-4	SN	AJUSTE PRIMER	EQUIPO DE AIRE ACONDICIONADO MIDEA TIPO VENTAN	31-12-2017	14104	230.000	0	229.999	1
177	64345	2017	MERCADO PUBLICO	61.979.970-4	SN	AJUSTE PRIMER	EQUIPO DE AIRE ACONDICIONADO MIDEA TIPO VENTAN	31-12-2017	14104	230.000	0	229.999	1
178	64353	2017	MERCADO PUBLICO	61.979.970-4	SN	AJUSTE PRIMER	EQUIPO DE AIRE ACONDICIONADO MIDEA TIPO VENTAN	31-12-2017	14104	230.000	0	229.999	1
179	64354	2017	MERCADO PUBLICO	61.979.970-4	SN	AJUSTE PRIMER	EQUIPO DE AIRE ACONDICIONADO MIDEA TIPO VENTAN	31-12-2017	14104	230.000	0	229.999	1
180	64355	2017	MERCADO PUBLICO	61.979.970-4	SN	AJUSTE PRIMER	EQUIPO DE AIRE ACONDICIONADO MIDEA TIPO VENTAN	31-12-2017	14104	230.000	0	229.999	1
181	64469	2017	MERCADO PUBLICO	61.979.970-4	SN	AJUSTE PRIMER	EQUIPO DE AIRE ACONDICIONADO TRANER 9000 BTU T	31-12-2017	14104	657.327	0	657.326	1
182	64470	2017	MERCADO PUBLICO	61.979.970-4	SN	AJUSTE PRIMER	EQUIPO DE AIRE ACONDICIONADO TRANER 9000 BTU T	31-12-2017	14104	657.327	0	657.326	1
183	64673	2017	MERCADO PUBLICO	61.979.970-4	SN	AJUSTE PRIMER	EQUIPO AIRE ACONDICIONADO CLARK 9000 BTU	31-12-2017	14104	430.780	0	430.779	1
184	64759	2017	MERCADO PUBLICO	61.979.970-4	SN	AJUSTE PRIMER	TELEVISOR SONY	31-12-2017	14104	170.000	0	169.999	1
185	64767	2017	MERCADO PUBLICO	61.979.970-4	SN	AJUSTE PRIMER	TRITURADORA REVEL	31-12-2017	14104	400.000	0	399.999	1
186	65230	2017	MERCADO PUBLICO	61.979.970-4	SN	AJUSTE PRIMER	TRITURADORA FELLONES COLOR NEGRO, MOD. DS-120	31-12-2017	14104	150.000	0	149.999	1
187	65297	2017	MERCADO PUBLICO	61.979.970-4	SN	AJUSTE PRIMER	TELEVISOR LG 32" 32LX338C-SA CON SOPORTE A LA PA	31-12-2017	14104	300.000	0	299.999	1
188	65311	2017	MERCADO PUBLICO	61.979.970-4	SN	AJUSTE PRIMER	TELEVISOR LG DE 32" (CON PORTE MURALLA)	31-12-2017	14104	200.000	0	199.999	1
189	65372	2017	MERCADO PUBLICO	61.979.970-4	SN	AJUSTE PRIMER	TELEVISOR SONY	31-12-2017	14104	170.000	0	169.999	1
190	65462	2017	MERCADO PUBLICO	61.979.970-4	SN	AJUSTE PRIMER	TELEVISION SAMSUNG 60", CON SOPORTE MURALLA	31-12-2017	14104	600.000	0	599.999	1

N°	CÓDIGO INVENTARIO	AÑO	EMPRESA	RUT	FACTURA	ASIENTO CONTABLE (FOLIO SIGFE)	DESCRIPCIÓN DEL BIEN	FECHA INCORPORACION	CUENTA CONTABLE	VALOR UNITARIO	DEPRECIACION 2021	DEPRECIACION ACUMULADA 2021	SALDO LIBRO NETO AL 01-01-2022
191	66040	2017	MERCADO PUBLICO	61.979.970-4	SN	AJUSTE PRIMER	TELEVISOR LG CON SOPORTE DE MURALLA	31-12-2017	14104	200.000	0	199.999	1
192	66085	2017	MERCADO PUBLICO	61.979.970-4	SN	AJUSTE PRIMER	TELEVISOR LG SERIE N° 43LX310C	31-12-2017	14104	200.000	0	199.999	1
193	66090	2017	MERCADO PUBLICO	61.979.970-4	SN	AJUSTE PRIMER	TERMO URSUS TROTTER DE: 0,46 X 0,46 MTS.	31-12-2017	14104	200.000	0	199.999	1
194	66103	2017	MERCADO PUBLICO	61.979.970-4	SN	AJUSTE PRIMER	TELEVISOR SAMSUNG SERIE N° 048E3CRH600295T, CO	31-12-2017	14104	170.000	0	169.999	1
195	66111	2017	MERCADO PUBLICO	61.979.970-4	SN	AJUSTE PRIMER	TELEVISOR LG LED 32" HH32LX330C	31-12-2017	14104	200.000	0	199.999	1
196	66139	2017	MERCADO PUBLICO	61.979.970-4	SN	AJUSTE PRIMER	TRITURADORA FELLOWES MOD. S5-1200CS DE: 0,42 X	31-12-2017	14104	150.000	0	149.999	1
197	66253	2017	MERCADO PUBLICO	61.979.970-4	SN	AJUSTE PRIMER	TELEVISOR 32" SAMSUNG	31-12-2017	14104	150.000	0	149.999	1
198	63407	2018	TODODIGITAL SPA	76.398.886-4	922	362	CÁMARA FOTOGRAFICA	02-02-2018	14104	2.038.313	113.239	2.038.312	1
199	63450	2018	ADVANTAGE	77.879.090-4	25471	734	CÁMARA FOTOGRAFICA	02-03-2018	14104	459.871	38.322	459.870	1
200	63464	2018	COMERCIALIZADORA S.P.A. CONTRERAS	7.720.423-7	2633	968	TRITURADORA	13-03-2018	14104	1.322.417	110.200	1.322.416	1
201	63637	2018	CHILEMAT SPA	96.726.970-0	2744360	1842	TERMO ELECTRICO	05-05-2018	14104	273.522	37.988	273.521	1
202	66551	2018	COMERCIAL FBT SPA	76.094.327-4	23154	4554	TERMO ELECTRONICO 80 LTS.	24-10-2018	14104	185.985	51.662	185.984	1
203	66621	2018	LUIS VALDES LYON	76.231.391-k	43727	5852	TALADRO	31-12-2018	14104	161.245	53.747	161.244	1
204	66631	2018	SOCIEDAD COMERCIAL	78.715.730-0	8822	5862	VENTILADOR	31-12-2018	14104	358.323	119.440	358.322	1
205	66632	2018	SOCIEDAD COMERCIAL	78.715.730-0	8822	5862	VENTILADOR	31-12-2018	14104	358.323	119.440	358.322	1
206	66633	2018	SOCIEDAD COMERCIAL	78.715.730-0	8822	5862	VENTILADOR	31-12-2018	14104	358.323	119.440	358.322	1
207	66641	2018	MAGALY ROJAS CORTES	13.964.232-5	12719	5886	TRITURADORA	31-12-2018	14104	1.166.200	388.732	1.166.199	1
208	66642	2018	MAGALY ROJAS CORTES	13.964.232-5	12719	5886	TRITURADORA	31-12-2018	14104	1.166.200	388.732	1.166.199	1
209	66643	2018	MAGALY ROJAS CORTES	13.964.232-5	12719	5886	TRITURADORA	31-12-2018	14104	1.166.200	388.732	1.166.199	1
210	66635	2018	COMERCIAL COMPARO	76.290.943-k	7658	5887	HIDROLAVADORA	31-12-2018	14104	685.985	228.661	685.984	1
211	66644	2018	BLUE PEAKS SPA	52.002.100-0	6978	5919	DIGITALIZADOR	31-12-2018	14104	1.655.742	551.913	1.655.741	1
212	66645	2018	BLUE PEAKS SPA	52.002.100-0	6978	5919	DIGITALIZADOR	31-12-2018	14104	1.655.742	551.913	1.655.741	1
213	66646	2018	BLUE PEAKS SPA	52.002.100-0	6978	5919	DIGITALIZADOR	31-12-2018	14104	1.655.742	551.913	1.655.741	1
214	66647	2018	CHILEMAT SPA	96.726.970-0	2926762	5971	CERRADURA DIGITAL	31-12-2018	14104	152.439	50.812	152.438	1
215	66648	2018	CHILEMAT SPA	96.726.970-0	2926762	5971	CERRADURA DIGITAL	31-12-2018	14104	152.439	50.812	152.438	1
216	66673	2018	SODIMAC S.A.	94919452	94919452	5972	TERMO ELECTRICO	31-12-2018	14104	268.854	89.617	268.853	1
217	66636	2018	COMERCIALIZADORA T	77.700.780-7	3939	6019	SCANNER	31-12-2018	14104	570.403	190.133	570.402	1
218	66637	2018	COMERCIALIZADORA T	77.700.780-7	3939	6019	SCANNER	31-12-2018	14104	570.403	190.133	570.402	1
219	66638	2018	COMERCIALIZADORA T	77.700.780-7	3939	6019	SCANNER	31-12-2018	14104	570.403	190.133	570.402	1
220	66639	2018	COMERCIALIZADORA T	77.700.780-7	3939	6019	SCANNER	31-12-2018	14104	570.403	190.133	570.402	1
221	66640	2018	COMERCIALIZADORA T	77.700.780-7	3939	6019	SCANNER	31-12-2018	14104	570.404	190.134	570.403	1
222	66675	2019	FLEXING CHILE SPA	76.592.530-4	2842	630	1 DESFIBRILADOR	08-02-2019	14104	1.485.000	494.999	1.484.999	1
223	66683-66692	2019	SOCIEDAD COMERCIAL LONKER	78.715.730-0	9745	811	10 VENTILADORES	07-03-2019	14104	3.348.903	1.116.300	3.348.902	1
224	66783-84	2019	COMERCIAL AGUSTIN LTDA	76.266.127-6	196	1050	2 AIRES ACONDICIONADOS	25-03-2019	14104	1.767.150	589.049	1.767.149	1
225	66817	2019	COMERCIAL AGUSTIN LTDA	76.287.853-4	26861	1511	1 REFRIGERADOR	23-04-2019	14104	232.526	77.508	232.525	1
226	66866	2019	INGENIERIA EN LA CE SPA	76.084.932-4	3311	1968	CHAPA ELECTRICA DIGITAL	29-05-2019	14104	401.027	133.675	401.026	1
227	66830	2019	CIBERGROUPO	99.523.840-3	5888	1972	1 TV 32 PULGADAS	17-05-2019	14104	175.807	58.601	175.806	1
228	66900	2019	COMERCIAL AGUSTIN LTDA	76.287.853-4	26830	2063	1 REFRIGERADOR	22-04-2019	14104	279.771	93.256	279.770	1
229	67022	2019	SOCIEDAD COMERCIAL AMM	77.714.930-K	43379	4411	1 ASPIRADORA	10-10-2019	14104	269.990	89.996	269.989	1
230	67118	2019	COMERCIAL FBT SPA	76.094.327-4	28929	4989	1 ENFRIADOR DE AIRE	21-11-2019	14104	326.993	108.997	326.992	1
231	67109-67115	2019	COMERCIAL TERMO MM	76.007.089-0	36121	5054	7 TRITURADORAS	27-11-2019	14104	4.306.277	1.435.425	4.306.276	1
232	67154	2019	CHANNELS MEDIA S.A.	76.424.440-0	10457	5082	1 TV	02-12-2019	14104	181.856	60.618	181.855	1
233	67155	2019	COMERCIAL TERMO MM	76.007.089-0	36273	5124	1 TRITURADORAS	30-11-2019	14104	220.966	73.654	220.965	1
234	67306	2019	COMERCIAL MOTORSHOW LTDA	76.193.188-1	29106	5390	1 REFRIGERADOR	16-12-2019	14104	272.627	90.875	272.626	1
235	1012597-606	2019	RODRIGO RUIZ	7.034.236-7	40858	5659	10 AIRES ACONDICIONADOS	30-12-2019	14104	5.413.437	1.804.478	5.413.436	1
236	10204561	2020	CHANNELS MEDIA S.A.	76.424.440-0	10781	561	1 CAMARA CANON	26-02-2020	14104	3.351.330	1.117.110	2.141.128	1.210.203
237	1004778	2020	AIRCOLD	76.583.192-K	1213	866	8 AIRES ACONDICIONADOS	19-03-2020	14104	6.140.400	2.046.800	3.752.467	2.387.933
238	1004768	2020	CHANNELS MEDIA S.A.	76.424.440-0	10846	996	1 FLASH CANON	26-03-2020	14104	295.661	98.554	180.682	114.979
239	1020458	2020	TECNOLOGIA Y COMERCIALIZADORA	77.948.130-1	14151	1160	1 EQUIPO DE APOYO MICROFONO	08-04-2020	14104	296.215	98.738	164.564	131.651
240	1004769	2020	COMERCIAL NILEMO HORIZONTE	76.133.399-2	3000	1414	1 REFRIGERADOR	27-04-2020	14104	311.987	103.996	173.326	138.661
241	1004793-94	2020	CARLOS SALAS Y CIA.	79.713.500-3	4529	1895	2 NEBULIZADORES	10-06-2020	14104	1.142.400	380.800	602.933	539.467
242	1005145	2020	RODRIGO ALDAY	16.558.483-K	15159	3408	1 REFRIGERADOR	30-09-2020	14104	329.844	109.948	146.597	183.247
243	1005139	2020	RODRIGO ALDAY	16.558.483-K	15140	3409	1 REFRIGERADOR	29-09-2020	14104	302.593	100.864	134.486	168.107
244	1005184-1005185	2020	SERV. Y PASESURIA TEC. ELECTRONICA	76.860.334-0	80	4765-4666	2 AIRES ACONDICIONADOS	09-11-2020	14104	499.110	166.370	194.098	305.012
245	1005187-10051	2020	JUAN CARLOS BERNAL	8.532.348-2	327	4503	10 AIRE ACONDICIONADO	18-12-2020	14104	3.599.593	1.199.864	1.199.864	2.399.729
246	1005197	2020	SOCIEDAD COMERCIAL	78.715.730-0	15900	4400	TRITURADORA	15-12-2020	14104	339.421	113.140	113.140	226.281
247	1005198-10051	2020	KEYMACORP SPA	76.466.889-8	1380	4764-4687	4 EQUIPOS DE AIRE ACONDICIONADO	29-12-2020	14104	916.252	305.417	305.417	610.835

TOTAL

150.944.559    17.025.014    142.528.221    8.416.338

Del detalle anterior, se puede desprender que existen 247 Máquinas y Equipos de Oficina en el catastro institucional, de las cuales 235 bienes se encuentran a valor libro \$1 peso, por lo cual, se ha coordinado con la Contraparte Técnica para que evalúe dicha situación, y pueda señalar que dichos bienes seguirán siendo utilizados por la institución o en su defecto serán dados de baja.

## 12.5.-Detalle VEHICULOS TERRESTRES (1410501):

Detalle del saldo contable de la cuenta 1410501 Vehículos Terrestres al 01.01.2021 por un valor de **M\$63.932.-** y una Depreciación Acumulada de **M\$48.171.-**

En el año 2021 la cuenta no experimentó adquisiciones y un reconocimiento de la Depreciación del Periodo por un valor de **M\$2.053.-**

El detalle del saldo al 31.12.2021 es **M\$63.932.-** y una Depreciación Acumulada de **M\$50.224.-** y su valorización neta es **M\$13.708.-**

El detalle del saldo al 31.12.2021 es:

N°	DETALLE	CUENTA	NOMBRE	VALOR INICIAL	FECHA INCORPORACION	AÑOS VIDA ÚTIL	MESES VIDA ÚTIL	SALDO LIBRO NETO AL 01-01-2021	MESES A DEPRECIAR 2021	DEPRECIACIÓN 2021	DEPRECIACIÓN ACUMULADA 2021	SALDO LIBRO NETO AL 01-01-2022
1	AUTOMOVIL HYUNDAI GENESIS DPBP-89	1410501	VEHICULO TERRESTRE	22.113.116	18-11-2011	8	96	2.764.140	12	0	19.348.977	2.764.140
2	MINIBUS HYUNDAI CRYD-44	1410501	VEHICULO TERRESTRE	15.985.881	18-11-2011	9	108	1.776.209	12	0	14.209.672	1.776.209
3	CAMIONETA TOYOTA HILUX WW-8760	1410501	VEHICULO TERRESTRE	11.461.100	18-11-2011	12	144	955.092	12	0	10.506.008	955.092
4	VEHÍCULO MAZDA 6 KZXC-48	1410501	VEHICULO TERRESTRE	14.372.601	30-11-2018	7	84	10.266.143	12	2.053.229	6.159.687	8.212.914
TOTAL				63.932.698						2.053.229	50.224.344	13.708.354

## 12.6.-Detalle MUEBLES Y ENSERES (14106):

Detalle del saldo contable de la cuenta 14106 Muebles y Enseres al 01.01.2021 por un valor de **M\$256.752.-** y una Depreciación Acumulada de **M\$185.856.-**

En el año 2021 la cuenta experimentó adquisiciones por un valor de **M\$6.518.-** y un reconocimiento de la Depreciación del Periodo por un valor de **M\$26.550.-**

El detalle del saldo al 31.12.2021 es **M\$263.271.-** y una Depreciación Acumulada de **M\$212.406.-** y su valorización neta es **M\$50.865.-**

El detalle del saldo al 31.12.2021 es:

N°	CÓDIGO INVENTARIO	AÑO	EMPRESA	RUT	FACTURA	ASIENTO CONTABLE (FOLIO SIGFE)	DESCRIPCIÓN DEL BIEN	FECHA INCORPORACION	CUENTA CONTABLE	VALOR UNITARIO	DEPRECIACION 2021	DEPRECIACION ACUMULADA 2021	SALDO LIBRO NETO AL 01-01-2022
1	284	2007	MERCADO PUBLICO	61.979.970-4	SN	AJUSTE PRIMER	BIBLIOTECA MODULAR 117 CMS, FMCP, GABINETE BAS	17-05-2007	14106	187.782	0	187.781	1
2	1021	2007	MERCADO PUBLICO	61.979.970-4	SN	AJUSTE PRIMER	ESTANTE MADERA TIPO BIBLIOTECA PARA ARCHIVOS PA	22-05-2007	14106	689.119	0	689.118	1
3	1031	2009	MERCADO PUBLICO	61.979.970-4	SN	AJUSTE PRIMER	CLOSET BIPERSONAL DE MADERA DE: 0,90 X 0,43 X 1,6	12-11-2009	14106	180.844	0	180.843	1
4	1101	2007	MERCADO PUBLICO	61.979.970-4	SN	AJUSTE PRIMER	SOFA 3 CUERPOS, TAPIZ BROXATO ROSSE	28-05-2007	14106	492.060	0	492.059	1
5	1116	2007	MERCADO PUBLICO	61.979.970-4	SN	AJUSTE PRIMER	MESA LATERAL MOD. ADAMS CUBIERTA REDONDA DE O	28-05-2007	14106	188.800	0	188.799	1
6	5388	2007	MERCADO PUBLICO	61.979.970-4	SN	AJUSTE PRIMER	SILLA GERENCIAL CUERO NEGRO, ECCUERO	23-05-2007	14106	150.000	0	149.999	1
7	15942	2008	MERCADO PUBLICO	61.979.970-4	SN	AJUSTE PRIMER	ALFOMBRA ESPAÑOLA DE FIBRA DE: 2,50 X 3,50 MTS.	13-08-2008	14106	200.000	0	199.999	1
8	15943	2008	MERCADO PUBLICO	61.979.970-4	SN	AJUSTE PRIMER	ALFOMBRA ESPAÑOLA DE FIBRA DE: 2,50 X 3,50 MTS.	13-08-2008	14106	200.000	0	199.999	1
9	35458	2007	MERCADO PUBLICO	61.979.970-4	SN	AJUSTE PRIMER	SILLA GERENCIAL CON RESPALDO Y BRAZOS, CUERINA N	12-09-2007	14106	150.000	0	149.999	1
10	35811	2008	MERCADO PUBLICO	61.979.970-4	SN	AJUSTE PRIMER	MUEBLE MADERA 2 PUERTAS DE CORREDERAS DE: 1.47	13-02-2008	14106	145.000	0	144.999	1
11	39929	2009	MERCADO PUBLICO	61.979.970-4	SN	AJUSTE PRIMER	VARRILLA PARA ALCANTARILLADO	24-12-2009	14106	1.120.980	0	1.120.979	1
12	40472	2010	MERCADO PUBLICO	61.979.970-4	SN	AJUSTE PRIMER	KIT APRIETA TERMINALES COMPUESTO DE (L.- AN03-1	21-06-2010	14106	480.332	0	480.331	1
13	40757	2011	MERCADO PUBLICO	61.979.970-4	SN	AJUSTE PRIMER	MUEBLE DE MADERA TIPO BIBLIOTECA ENCHAPADO EN	31-01-2011	14106	178.000	0	177.999	1
14	46156	2011	MERCADO PUBLICO	61.979.970-4	SN	AJUSTE PRIMER	MUEBLE DE MADERA GRIS CON DIVISIONES PARA ARCH	18-07-2011	14106	150.000	0	149.999	1
15	46160	2011	MERCADO PUBLICO	61.979.970-4	SN	AJUSTE PRIMER	MESA DE REUNION CUERNO DE MADERA OVALADA, B	18-07-2011	14106	145.188	0	145.187	1
16	46289	2011	MERCADO PUBLICO	61.979.970-4	SN	AJUSTE PRIMER	MUEBLE DE MADERA TIPO CLOSET 2 PUERTAS DE: 0,66	21-07-2011	14106	178.000	0	177.999	1
17	46329	2011	MERCADO PUBLICO	61.979.970-4	SN	AJUSTE PRIMER	KARDEX AK 4 CAJONES LINEA BOSH COLOR NATURAL C	16-08-2011	14106	222.601	0	222.600	1
18	46330	2011	MERCADO PUBLICO	61.979.970-4	SN	AJUSTE PRIMER	KARDEX AK 4 CAJONES LINEA BOSH COLOR NATURAL C	16-08-2011	14106	222.601	0	222.600	1
19	46346	2011	MERCADO PUBLICO	61.979.970-4	SN	AJUSTE PRIMER	ESTACION DE TRABAJO DITEMPO	17-08-2011	14106	150.000	0	149.999	1
20	46356	2015	MERCADO PUBLICO	61.979.970-4	SN	AJUSTE PRIMER	BIBLIOTECA 2 DIVISIONES PUERTA ABATIBLE	10-06-2015	14106	143.691	20.528	133.427	10.264
21	46357	2011	MERCADO PUBLICO	61.979.970-4	SN	AJUSTE PRIMER	FOLDERAMA METALICO PUERTAS CORREDERA COLOR G	17-08-2011	14106	239.447	0	239.446	1
22	46472	2011	MERCADO PUBLICO	61.979.970-4	SN	AJUSTE PRIMER	BIBLIOTECA DE MADERA, BASE PUERTAS DE CORREDER	22-08-2011	14106	244.926	0	244.925	1
23	46476	2011	MERCADO PUBLICO	61.979.970-4	SN	AJUSTE PRIMER	MUEBLE METALICO PUERTAS DE CORREDERA DE: 1.20	22-08-2011	14106	150.000	0	149.999	1
24	46477	2011	MERCADO PUBLICO	61.979.970-4	SN	AJUSTE PRIMER	MUEBLE METALICO PUERTAS DE CORREDERA DE: 1.20	22-08-2011	14106	150.000	0	149.999	1
25	46478	2011	MERCADO PUBLICO	61.979.970-4	SN	AJUSTE PRIMER	ESTACION DE TRABAJO EN L CUBIERTA DE MADERA, BAS	22-08-2011	14106	180.000	0	179.999	1
26	46483	2011	MERCADO PUBLICO	61.979.970-4	SN	AJUSTE PRIMER	MUEBLE METALICO, CUBIERTA DE MADERA, PUERTAS D	22-08-2011	14106	150.000	0	149.999	1
27	46484	2011	MERCADO PUBLICO	61.979.970-4	SN	AJUSTE PRIMER	BERGERE TAPIZ CUERO CAFE CON VIBRADOR	22-08-2011	14106	397.094	0	397.093	1
28	46508	2014	MERCADO PUBLICO	61.979.970-4	SN	AJUSTE PRIMER	MUEBLE 2 PUERTAS BATIENTES	18-12-2014	14106	187.000	26.714	186.999	1
29	46552	2011	MERCADO PUBLICO	61.979.970-4	SN	AJUSTE PRIMER	BIBLIOTECA 2 DIVISIONES PUERTA ABATIBLE 150 X 30	06-09-2011	14106	143.691	0	143.690	1
30	46553	2011	MERCADO PUBLICO	61.979.970-4	SN	AJUSTE PRIMER	SOFA 3 CUERPOS COLOR LUCUMA CON 2 COJINES GRA	06-09-2011	14106	280.000	0	279.999	1
31	46585	2011	MERCADO PUBLICO	61.979.970-4	SN	AJUSTE PRIMER	SOFA DE 4 CUERPOS, TAPIZ FELPILLA BEIGE CON 8 COJ	20-09-2011	14106	250.000	0	249.999	1
32	46586	2011	MERCADO PUBLICO	61.979.970-4	SN	AJUSTE PRIMER	SILLON DE ESPERA, BASE DE MADERA 4 CUERPOS TAPIZ	20/09/2011	14106	250.000	0	249.999	1
33	46725	2011	MERCADO PUBLICO	61.979.970-4	SN	AJUSTE PRIMER	PANEL AGM Y DIMAD CONFIGURACION DE 4 ESTACION	11-10-2011	14106	748.522	0	748.521	1
34	46726	2011	MERCADO PUBLICO	61.979.970-4	SN	AJUSTE PRIMER	PANEL AGM Y DIMAD CONFIGURACION DE 4 ESTACION	11-10-2011	14106	748.522	0	748.521	1
35	46727	2011	MERCADO PUBLICO	61.979.970-4	SN	AJUSTE PRIMER	PANEL AGM Y DIMAD CONFIGURACION 2 ESTACIONES	11-10-2011	14106	473.139	0	473.138	1
36	46728	2011	MERCADO PUBLICO	61.979.970-4	SN	AJUSTE PRIMER	ESCRITORIO EN L COLOR CAFE	11-10-2011	14106	473.139	0	473.138	1
37	46729	2011	MERCADO PUBLICO	61.979.970-4	SN	AJUSTE PRIMER	PANEL AGM Y DIMAD CONFIGURACION 2 ESTACIONES	11-10-2011	14106	473.139	0	473.138	1
38	46730	2011	MERCADO PUBLICO	61.979.970-4	SN	AJUSTE PRIMER	PANEL AGM Y DIMAD CONFIGURACION 1 ESTACION DE	11-10-2011	14106	284.759	0	284.758	1
39	46731	2011	MERCADO PUBLICO	61.979.970-4	SN	AJUSTE PRIMER	PANEL AGM Y DIMAD CONFIGURACION 1 ESTACION DE	11-10-2011	14106	284.759	0	284.758	1
40	46732	2011	MERCADO PUBLICO	61.979.970-4	SN	AJUSTE PRIMER	PANEL AGM Y DIMAD CONFIGURACION 1 ESTACION DE	11-10-2011	14106	284.759	0	284.758	1
41	46733	2011	MERCADO PUBLICO	61.979.970-4	SN	AJUSTE PRIMER	PANEL AGM Y DIMAD CONFIGURACION 1 ESTACION DE	11-10-2011	14106	284.759	0	284.758	1
42	46734	2011	MERCADO PUBLICO	61.979.970-4	SN	AJUSTE PRIMER	PANEL AGM Y DIMAD CONFIGURACION 1 ESTACION DE	11-10-2011	14106	284.759	0	284.758	1
43	46735	2011	MERCADO PUBLICO	61.979.970-4	SN	AJUSTE PRIMER	PANEL AGM Y DIMAD CONFIGURACION 1 ESTACION DE	11-10-2011	14106	284.759	0	284.758	1
44	46736	2011	MERCADO PUBLICO	61.979.970-4	SN	AJUSTE PRIMER	PANEL AGM Y DIMAD CONFIGURACION 1 ESTACION DE	11-10-2011	14106	284.759	0	284.758	1
45	46737	2011	MERCADO PUBLICO	61.979.970-4	SN	AJUSTE PRIMER	PANEL AGM Y DIMAD CONFIGURACION 1 ESTACION DE	11-10-2011	14106	284.759	0	284.758	1
46	46738	2011	MERCADO PUBLICO	61.979.970-4	SN	AJUSTE PRIMER	PANEL AGM Y DIMAD CONFIGURACION 1 ESTACION DE	11-10-2011	14106	284.759	0	284.758	1
47	46739	2011	MERCADO PUBLICO	61.979.970-4	SN	AJUSTE PRIMER	PANEL AGM Y DIMAD CONFIGURACION 1 ESTACION DE	11-10-2011	14106	284.759	0	284.758	1
48	46740	2011	MERCADO PUBLICO	61.979.970-4	SN	AJUSTE PRIMER	PANEL AGM Y DIMAD CONFIGURACION 1 ESTACION DE	11-10-2011	14106	284.759	0	284.758	1
49	46741	2011	MERCADO PUBLICO	61.979.970-4	SN	AJUSTE PRIMER	PANEL AGM Y DIMAD CONFIGURACION 1 ESTACION DE	11-10-2011	14106	284.759	0	284.758	1
50	46742	2011	MERCADO PUBLICO	61.979.970-4	SN	AJUSTE PRIMER	PANEL AGM Y DIMAD CONFIGURACION 1 ESTACION DE	11-10-2011	14106	284.759	0	284.758	1
51	46743	2011	MERCADO PUBLICO	61.979.970-4	SN	AJUSTE PRIMER	PANEL AGM Y DIMAD CONFIGURACION 1 ESTACION DE	11-10-2011	14106	284.759	0	284.758	1
52	46744	2011	MERCADO PUBLICO	61.979.970-4	SN	AJUSTE PRIMER	PANEL AGM Y DIMAD CONFIGURACION 1 ESTACION DE	11-10-2011	14106	284.759	0	284.758	1
53	46745	2011	MERCADO PUBLICO	61.979.970-4	SN	AJUSTE PRIMER	PANEL AGM Y DIMAD CONFIGURACION 1 ESTACION DE	11-10-2011	14106	284.759	0	284.758	1
54	46746	2011	MERCADO PUBLICO	61.979.970-4	SN	AJUSTE PRIMER	PANEL AGM Y DIMAD CONFIGURACION 1 ESTACION DE	11-10-2011	14106	284.759	0	284.758	1
55	46747	2011	MERCADO PUBLICO	61.979.970-4	SN	AJUSTE PRIMER	PANEL AGM Y DIMAD CONFIGURACION 1 ESTACION DE	11-10-2011	14106	284.759	0	284.758	1
56	46748	2011	MERCADO PUBLICO	61.979.970-4	SN	AJUSTE PRIMER	PANEL AGM Y DIMAD CONFIGURACION 1 ESTACION DE	11-10-2011	14106	284.759	0	284.758	1
57	46749	2011	MERCADO PUBLICO	61.979.970-4	SN	AJUSTE PRIMER	PANEL AGM Y DIMAD CONFIGURACION 1 ESTACION DE	11-10-2011	14106	284.759	0	284.758	1
58	46750	2011	MERCADO PUBLICO	61.979.970-4	SN	AJUSTE PRIMER	PANEL AGM Y DIMAD CONFIGURACION 1 ESTACION DE	11-10-2011	14106	284.759	0	284.758	1
59	46751	2011	MERCADO PUBLICO	61.979.970-4	SN	AJUSTE PRIMER	PANEL AGM Y DIMAD CONFIGURACION 1 ESTACION DE	11-10-2011	14106	284.759	0	284.758	1
60	46752	2011	MERCADO PUBLICO	61.979.970-4	SN	AJUSTE PRIMER	PANEL AGM Y DIMAD CONFIGURACION 1 ESTACION DE	11-10-2011	14106	284.759	0	284.758	1
61	46753	2011	MERCADO PUBLICO	61.979.970-4	SN	AJUSTE PRIMER	PANEL AGM Y DIMAD CONFIGURACION 1 ESTACION DE	11-10-2011	14106	284.759	0	284.758	1
62	46754	2011	MERCADO PUBLICO	61.979.970-4	SN	AJUSTE PRIMER	PANEL AGM Y DIMAD CONFIGURACION 1 ESTACION DE	11-10-2011	14106	284.759	0	284.758	1
63	46755	2011	MERCADO PUBLICO	61.979.970-4	SN	AJUSTE PRIMER	PANEL AGM Y DIMAD CONFIGURACION 1 ESTACION DE	11-10-2011	14106	284.759	0	284.758	1
64	46756	2011	MERCADO PUBLICO	61.979.970-4	SN	AJUSTE PRIMER	PANEL AGM Y DIMAD CONFIGURACION 1 ESTACION DE	11-10-2011	14106	284.759	0	284.758	1
65	46803	2011	MERCADO PUBLICO	61.979.970-4	SN	AJUSTE PRIMER	SILLON LOMBARDO MEDIO FIJO CON APOYA BRAZOS.	10-12-2011	14106	171.545	0	171.544	1
66	47002	2012	MERCADO PUBLICO	61.979.970-4	SN	AJUSTE PRIMER	ESTANTE METALICO MORTERS REPISAS TIPO MEKANO C	16-01-2012	14106	211.957	0	211.956	1
67	47003	2012	MERCADO PUBLICO	61.979.970-4	SN	AJUSTE PRIMER	ESTANTE METALICO MORTERS REPISAS TIPO MEKANO C	16-01-2012	14106	211.957	0	211.956	1
68	47004	2012	MERCADO PUBLICO	61.979.970-4	SN	AJUSTE PRIMER	ESTANTE METALICO MORTERS REPISAS TIPO MEKANO C	16-01-2012	14106	211.957	0	211.956	1
69	47005	2012	MERCADO PUBLICO	61.979.970-4	SN	AJUSTE PRIMER	ESTANTE METALICO MORTERS REPISAS TIPO MEKANO C	16-01-2012	14106	211.957	0	211.956	1
70	47006	2012	MERCADO PUBLICO	61.979.970-4	SN	AJUSTE PRIMER	ESTANTE METALICO MORTERS REPISAS TIPO MEKANO C	16-01-2012	14106	211.957	0	211.956	1

N°	CÓDIGO INVENTARIO	AÑO	EMPRESA	RUT	FACTURA	ASIENTO CONTABLE (FOLIO SIGFE)	DESCRIPCIÓN DEL BIEN	FECHA INCORPORACION	CUENTA CONTABLE	VALOR UNITARIO	DEPRECIACION 2021	DEPRECIACION ACUMULADA 2021	SALDO LIBRO NETO AL 01-01-2022
71	47007	2012	MERCADO PUBLICO	61.979.970-4	SN	AJUSTE PRIMER	ESTANTE METALICO MORTERS REPISAS TIPO MEKANO	16-01-2012	14106	211.957	0	211.956	1
72	47008	2012	MERCADO PUBLICO	61.979.970-4	SN	AJUSTE PRIMER	ESTANTE METALICO MORTERS REPISAS TIPO MEKANO	16-01-2012	14106	211.957	0	211.956	1
73	47009	2012	MERCADO PUBLICO	61.979.970-4	SN	AJUSTE PRIMER	ESTANTE METALICO MORTERS REPISAS TIPO MEKANO	16-01-2012	14106	211.957	0	211.956	1
74	47010	2012	MERCADO PUBLICO	61.979.970-4	SN	AJUSTE PRIMER	ESTANTE METALICO MORTERS REPISAS TIPO MEKANO	16-01-2012	14106	211.957	0	211.956	1
75	47070	2012	MERCADO PUBLICO	61.979.970-4	SN	AJUSTE PRIMER	MESA DE REUNION RECTANGULAR DIMAD MODENA 20	16-01-2012	14106	271.682	0	271.681	1
76	47088	2011	MERCADO PUBLICO	61.979.970-4	SN	AJUSTE PRIMER	FOCO 1800 LUX HIGH POWER 10 LED LIGHT MOD. CM	16-11-2011	14106	239.447	0	239.446	1
77	47259	2011	MERCADO PUBLICO	61.979.970-4	SN	AJUSTE PRIMER	ESTANTE METALICO MORTER 5 REPISAS DE:1,60 X 0,50	28/11/2011	14106	205.905	0	205.904	1
78	47260	2011	MERCADO PUBLICO	61.979.970-4	SN	AJUSTE PRIMER	ESTANTE METALICO MORTER 5 REPISAS DE:1,60 X 0,50	28/11/2011	14106	205.905	0	205.904	1
79	47261	2011	MERCADO PUBLICO	61.979.970-4	SN	AJUSTE PRIMER	ESTANTE METALICO MORTER 5 REPISAS DE:1,60 X 0,50	28/11/2011	14106	205.905	0	205.904	1
80	47262	2011	MERCADO PUBLICO	61.979.970-4	SN	AJUSTE PRIMER	ESTANTE METALICO MORTER 5 REPISAS DE:1,60 X 0,50	28/11/2011	14106	205.905	0	205.904	1
81	47263	2011	MERCADO PUBLICO	61.979.970-4	SN	AJUSTE PRIMER	ESTANTE METALICO MORTER 5 REPISAS DE:1,60 X 0,50	28/11/2011	14106	205.905	0	205.904	1
82	47264	2011	MERCADO PUBLICO	61.979.970-4	SN	AJUSTE PRIMER	ESTANTE METALICO MORTER 5 REPISAS DE:1,60 X 0,50	28/11/2011	14106	205.905	0	205.904	1
83	47265	2011	MERCADO PUBLICO	61.979.970-4	SN	AJUSTE PRIMER	ESTANTE METALICO MORTER 5 REPISAS DE:1,60 X 0,50	28/11/2011	14106	205.905	0	205.904	1
84	47266	2011	MERCADO PUBLICO	61.979.970-4	SN	AJUSTE PRIMER	ESTANTE METALICO MORTER 5 REPISAS DE:2,42 X 0,50	30-11-2011	14106	205.905	0	205.904	1
85	47267	2011	MERCADO PUBLICO	61.979.970-4	SN	AJUSTE PRIMER	ESTANTE METALICO MORTER 5 REPISAS DE:2,32 X 0,50	30-11-2011	14106	205.905	0	205.904	1
86	47268	2011	MERCADO PUBLICO	61.979.970-4	SN	AJUSTE PRIMER	ESTANTE METALICO MORTER 5 REPISAS DE:2,41 X 0,50	30-11-2011	14106	205.905	0	205.904	1
87	47269	2011	MERCADO PUBLICO	61.979.970-4	SN	AJUSTE PRIMER	ESTANTE METALICO MORTER 5 REPISAS DE:1,60 X 0,50	28/11/2011	14106	205.905	0	205.904	1
88	47270	2011	MERCADO PUBLICO	61.979.970-4	SN	AJUSTE PRIMER	ESTANTE METALICO MORTER 5 REPISAS DE:1,60 X 0,50	28/11/2011	14106	205.905	0	205.904	1
89	47271	2011	MERCADO PUBLICO	61.979.970-4	SN	AJUSTE PRIMER	ESTANTE METALICO MORTER 5 REPISAS DE:1,80 X 0,50	28/11/2011	14106	205.905	0	205.904	1
90	47272	2011	MERCADO PUBLICO	61.979.970-4	SN	AJUSTE PRIMER	ESTANTE METALICO MORTER 5 REPISAS DE:2,76 X 0,46	30-11-2011	14106	205.905	0	205.904	1
91	47273	2011	MERCADO PUBLICO	61.979.970-4	SN	AJUSTE PRIMER	ESTANTE METALICO MORTER 5 REPISAS DE:1,80 X 0,50	30-11-2011	14106	205.905	0	205.904	1
92	47274	2011	MERCADO PUBLICO	61.979.970-4	SN	AJUSTE PRIMER	ESTANTE METALICO MORTER 5 REPISAS DE:1,80 X 0,50	30-11-2011	14106	205.905	0	205.904	1
93	47275	2011	MERCADO PUBLICO	61.979.970-4	SN	AJUSTE PRIMER	ESTANTE METALICO MORTER 5 REPISAS DE:1,41 X 0,50	30-11-2011	14106	205.905	0	205.904	1
94	47276	2011	MERCADO PUBLICO	61.979.970-4	SN	AJUSTE PRIMER	ESTANTE METALICO MORTER 5 REPISAS DE:2,76 X 0,47	30-11-2011	14106	205.905	0	205.904	1
95	47277	2011	MERCADO PUBLICO	61.979.970-4	SN	AJUSTE PRIMER	ESTANTE METALICO MORTER 5 REPISAS DE:1,60 X 0,50	30-11-2011	14106	205.905	0	205.904	1
96	47393	2011	MERCADO PUBLICO	61.979.970-4	SN	AJUSTE PRIMER	CORTINA ROLLER 147 X 202	30-11-2011	14106	269.833	0	269.832	1
97	47406	2011	MERCADO PUBLICO	61.979.970-4	SN	AJUSTE PRIMER	CORTINA 145 X 200	30-11-2011	14106	269.833	0	269.832	1
98	47407	2011	MERCADO PUBLICO	61.979.970-4	SN	AJUSTE PRIMER	CORTINA 145 X 200	30-11-2011	14106	269.833	0	269.832	1
99	47441	2011	MERCADO PUBLICO	61.979.970-4	SN	AJUSTE PRIMER	MESA DE REUNION CIRCULAR NUORO 120, BASE META	30-11-2011	14106	145.188	0	145.187	1
100	47521	2011	MERCADO PUBLICO	61.979.970-4	SN	AJUSTE PRIMER	KARDEX DE MADERA CON DOS CAJONES DE: 0,74 X 0,4	02-12-2011	14106	222.600	0	222.599	1
101	47586	2011	MERCADO PUBLICO	61.979.970-4	SN	AJUSTE PRIMER	PANEL AGM Y DIMAD CONFIGURACION 1 ESTACION DE	28-12-2011	14106	309.400	0	309.399	1
102	47587	2011	MERCADO PUBLICO	61.979.970-4	SN	AJUSTE PRIMER	PANEL AGM Y DIMAD CONFIGURACION 1 ESTACION DE	28-12-2011	14106	309.400	0	309.399	1
103	47588	2011	MERCADO PUBLICO	61.979.970-4	SN	AJUSTE PRIMER	PANEL AGM Y DIMAD CONFIGURACION 1 ESTACION DE	28-12-2011	14106	309.400	0	309.399	1
104	47589	2011	MERCADO PUBLICO	61.979.970-4	SN	AJUSTE PRIMER	PANEL AGM Y DIMAD CONFIGURACION 1 ESTACION DE	28-12-2011	14106	309.400	0	309.399	1
105	47590	2011	MERCADO PUBLICO	61.979.970-4	SN	AJUSTE PRIMER	PANEL AGM Y DIMAD CONFIGURACION 1 ESTACION DE	28-12-2011	14106	309.400	0	309.399	1
106	47591	2011	MERCADO PUBLICO	61.979.970-4	SN	AJUSTE PRIMER	PANEL AGM Y DIMAD CONFIGURACION 1 ESTACION DE	28-12-2011	14106	309.400	0	309.399	1
107	47592	2011	MERCADO PUBLICO	61.979.970-4	SN	AJUSTE PRIMER	PANEL AGM Y DIMAD CONFIGURACION 1 ESTACION DE	28-12-2011	14106	309.400	0	309.399	1
108	47593	2011	MERCADO PUBLICO	61.979.970-4	SN	AJUSTE PRIMER	PANEL AGM Y DIMAD OVALADO CONFIGURACION 1 EST	28-12-2011	14106	309.400	0	309.399	1
109	47594	2011	MERCADO PUBLICO	61.979.970-4	SN	AJUSTE PRIMER	PANEL AGM Y DIMAD CONFIGURACION 1 ESTACION DE	28-12-2011	14106	309.400	0	309.399	1
110	47595	2011	MERCADO PUBLICO	61.979.970-4	SN	AJUSTE PRIMER	PANEL AGM Y DIMAD CONFIGURACION 1 ESTACION DE	28-12-2011	14106	309.400	0	309.399	1
111	47596	2011	MERCADO PUBLICO	61.979.970-4	SN	AJUSTE PRIMER	PANEL DIVISORIO Y CONFIGURACION DE 1 ESTACION D	28-12-2011	14106	309.400	0	309.399	1
112	47597	2011	MERCADO PUBLICO	61.979.970-4	SN	AJUSTE PRIMER	PANEL AGM Y DIMAD CONFIGURACION 1 ESTACION DE	28-12-2011	14106	309.400	0	309.399	1
113	47598	2011	MERCADO PUBLICO	61.979.970-4	SN	AJUSTE PRIMER	PANEL AGM Y DIMAD CONFIGURACION 1 ESTACION DE	28-12-2011	14106	309.400	0	309.399	1
114	47599	2011	MERCADO PUBLICO	61.979.970-4	SN	AJUSTE PRIMER	PANEL AGM Y DIMAD CONFIGURACION 1 ESTACION DE	28-12-2011	14106	309.400	0	309.399	1
115	47600	2011	MERCADO PUBLICO	61.979.970-4	SN	AJUSTE PRIMER	PANEL AGM Y DIMAD CONFIGURACION 1 ESTACION DE	28-12-2011	14106	309.400	0	309.399	1
116	47601	2011	MERCADO PUBLICO	61.979.970-4	SN	AJUSTE PRIMER	ESTACION DE TRABAJO 110 X 150. (COMPUESTO DE 1 E	28-12-2011	14106	309.400	0	309.399	1
117	47602	2011	MERCADO PUBLICO	61.979.970-4	SN	AJUSTE PRIMER	PANEL AGM Y DIMAD CONFIGURACION 1 ESTACION DE	28-12-2011	14106	309.400	0	309.399	1
118	47603	2011	MERCADO PUBLICO	61.979.970-4	SN	AJUSTE PRIMER	PANEL AGM Y DIMAD CONFIGURACION 1 ESTACION DE	28-12-2011	14106	309.400	0	309.399	1
119	47604	2011	MERCADO PUBLICO	61.979.970-4	SN	AJUSTE PRIMER	ESTACION DE TRABAJO 110 X 150. (COMPUESTO DE 1 E	28-12-2011	14106	309.400	0	309.399	1
120	47605	2011	MERCADO PUBLICO	61.979.970-4	SN	AJUSTE PRIMER	PANEL AGM Y DIMAD CONFIGURACION 1 ESTACION DE	28-12-2011	14106	309.400	0	309.399	1
121	47606	2011	MERCADO PUBLICO	61.979.970-4	SN	AJUSTE PRIMER	PANEL AGM Y DIMAD CONFIGURACION 2 ESTACIONES	28-12-2011	14106	523.600	0	523.599	1
122	47607	2011	MERCADO PUBLICO	61.979.970-4	SN	AJUSTE PRIMER	PANEL AGM Y DIMAD CONFIGURACION 1 ESTACION DE	28-12-2011	14106	261.800	0	261.799	1
123	47608	2011	MERCADO PUBLICO	61.979.970-4	SN	AJUSTE PRIMER	PANEL AGM Y DIMAD CONFIGURACION 1 ESTACIONES	28-12-2011	14106	261.800	0	261.799	1
124	47609	2011	MERCADO PUBLICO	61.979.970-4	SN	AJUSTE PRIMER	PANEL AGM Y DIMAD CONFIGURACION 1 ESTACION DE	28-12-2011	14106	261.800	0	261.799	1
125	47610	2011	MERCADO PUBLICO	61.979.970-4	SN	AJUSTE PRIMER	PANEL AGM Y DIMAD CONFIGURACION 1 ESTACION DE	28-12-2011	14106	261.800	0	261.799	1
126	47611	2011	MERCADO PUBLICO	61.979.970-4	SN	AJUSTE PRIMER	PANEL AGM Y DIMAD CONFIGURACION 2 ESTACIONES	28-12-2011	14106	523.600	0	523.599	1
127	47612	2011	MERCADO PUBLICO	61.979.970-4	SN	AJUSTE PRIMER	PANEL AGM Y DIMAD CONFIGURACION 2 ESTACIONES	28-12-2011	14106	523.600	0	523.599	1
128	47613	2011	MERCADO PUBLICO	61.979.970-4	SN	AJUSTE PRIMER	PANEL AGM Y DIMAD CONFIGURACION 2 ESTACIONES	28-12-2011	14106	523.600	0	523.599	1
129	47614	2011	MERCADO PUBLICO	61.979.970-4	SN	AJUSTE PRIMER	PANEL AGM Y DIMAD CONFIGURACION 2 ESTACIONES	28-12-2011	14106	523.600	0	523.599	1
130	47615	2011	MERCADO PUBLICO	61.979.970-4	SN	AJUSTE PRIMER	PANEL AGM Y DIMAD CONFIGURACION 4 ESTACIONES	28-12-2011	14106	721.009	0	721.008	1
131	47640	2011	MERCADO PUBLICO	61.979.970-4	SN	AJUSTE PRIMER	ESTACION DE TRABAJO DE: 110 X 150 CMS. COLOR GR	28-12-2011	14106	309.400	0	309.399	1
132	47642	2011	MERCADO PUBLICO	61.979.970-4	SN	AJUSTE PRIMER	SILLON LOMBARDO MEDIO	28-12-2011	14106	171.545	0	171.544	1
133	47661	2011	MERCADO PUBLICO	61.979.970-4	SN	AJUSTE PRIMER	ESCRITORIO ESPECIAL DE 310 X 110 X H75 CMS. (R.V.)	29-12-2011	14106	359.249	0	359.248	1
134	47662	2011	MERCADO PUBLICO	61.979.970-4	SN	AJUSTE PRIMER	ESCRITORIO ESPECIAL JEFE DE DEPTO. DE: 250 X 110 X	29-12-2011	14106	285.957	0	285.956	1
135	47663	2011	MERCADO PUBLICO	61.979.970-4	SN	AJUSTE PRIMER	ESCRITORIO JEFE DE DEPTO. DE: 250 X 110 X H75 CMS	29-12-2011	14106	285.957	0	285.956	1
136	47664	2011	MERCADO PUBLICO	61.979.970-4	SN	AJUSTE PRIMER	ESCRITORIO ESPECIAL RECTO DE: 211 X 110 X H75 CMS	29-12-2011	14106	214.438	0	214.437	1
137	47748	2012	MERCADO PUBLICO	61.979.970-4	SN	AJUSTE PRIMER	ESCRITORIO ESPECIAL RECTO DE: 2,50 X 0,60 X 0,75 M	28-02-2012	14106	214.438	0	214.437	1
138	48177	2012	MERCADO PUBLICO	61.979.970-4	SN	AJUSTE PRIMER	PAÑO DE CORTINA ROLLER PANAMA AL 3% BLANCA	07-05-2012	14106	146.791	0	146.790	1
139	48178	2012	MERCADO PUBLICO	61.979.970-4	SN	AJUSTE PRIMER	PAÑO DE CORTINA ROLLER PANAMA AL 3% BLANCA	07-05-2012	14106	146.791	0	146.790	1
140	48179	2012	MERCADO PUBLICO	61.979.970-4	SN	AJUSTE PRIMER	PAÑO DE CORTINA ROLLER PANAMA AL 3% BLANCA	07-05-2012	14106	146.791	0	146.790	1

N°	CÓDIGO INVENTARIO	AÑO	EMPRESA	RUT	FACTURA	ASIENTO CONTABLE (FOLIO SIGFE)	DESCRIPCIÓN DEL BIEN	FECHA INCORPORACION	CUENTA CONTABLE	VALOR UNITARIO	DEPRECIACION 2021	DEPRECIACION ACUMULADA 2021	SALDO LIBRO NETO AL 01-01-2022
141	48180	2012	MERCADO PUBLICO	61.979.970-4	SN	AJUSTE PRIMER	PAÑO DE CORTINA ROLLER PANAMA AL 3% BLANCA	07-05-2012	14106	146.791	0	146.790	1
142	48181	2012	MERCADO PUBLICO	61.979.970-4	SN	AJUSTE PRIMER	PAÑO DE CORTINA ROLLER PANAMA AL 3% BLANCA	07-05-2012	14106	146.791	0	146.790	1
143	48182	2012	MERCADO PUBLICO	61.979.970-4	SN	AJUSTE PRIMER	PAÑO DE CORTINA ROLLER PANAMA AL 3% BLANCA	07-05-2012	14106	146.791	0	146.790	1
144	48183	2012	MERCADO PUBLICO	61.979.970-4	SN	AJUSTE PRIMER	PAÑO DE CORTINA ROLLER PANAMA AL 3% BLANCA	07-05-2012	14106	146.791	0	146.790	1
145	48184	2012	MERCADO PUBLICO	61.979.970-4	SN	AJUSTE PRIMER	PAÑO DE CORTINA ROLLER PANAMA AL 3% BLANCA	07-05-2012	14106	146.791	0	146.790	1
146	48185	2012	MERCADO PUBLICO	61.979.970-4	SN	AJUSTE PRIMER	PAÑO DE CORTINA ROLLER PANAMA AL 3% BLANCA	07-05-2012	14106	146.791	0	146.790	1
147	48186	2012	MERCADO PUBLICO	61.979.970-4	SN	AJUSTE PRIMER	PAÑO DE CORTINA ROLLER PANAMA AL 3% BLANCA	07-05-2012	14106	146.791	0	146.790	1
148	48187	2012	MERCADO PUBLICO	61.979.970-4	SN	AJUSTE PRIMER	PAÑO DE CORTINA ROLLER PANAMA AL 3% BLANCA	07-05-2012	14106	146.791	0	146.790	1
149	48188	2012	MERCADO PUBLICO	61.979.970-4	SN	AJUSTE PRIMER	PAÑO DE CORTINA ROLLER PANAMA AL 3% BLANCA	07-05-2012	14106	146.791	0	146.790	1
150	48189	2012	MERCADO PUBLICO	61.979.970-4	SN	AJUSTE PRIMER	PAÑO DE CORTINA ROLLER PANAMA AL 3% BLANCA	07-05-2012	14106	146.791	0	146.790	1
151	48190	2012	MERCADO PUBLICO	61.979.970-4	SN	AJUSTE PRIMER	PAÑO DE CORTINA ROLLER PANAMA AL 3% BLANCA	07-05-2012	14106	146.791	0	146.790	1
152	48191	2012	MERCADO PUBLICO	61.979.970-4	SN	AJUSTE PRIMER	PAÑO DE CORTINA ROLLER PANAMA AL 3% BLANCA	07-05-2012	14106	146.792	0	146.791	1
153	48192	2012	MERCADO PUBLICO	61.979.970-4	SN	AJUSTE PRIMER	PAÑO DE CORTINA ROLLER PANAMA AL 3% BLANCA	07-05-2012	14106	146.792	0	146.791	1
154	48193	2012	MERCADO PUBLICO	61.979.970-4	SN	AJUSTE PRIMER	PAÑO DE CORTINA ROLLER PANAMA AL 3% BLANCA	07-05-2012	14106	146.792	0	146.791	1
155	48194	2012	MERCADO PUBLICO	61.979.970-4	SN	AJUSTE PRIMER	PAÑO DE CORTINA ROLLER PANAMA AL 3% BLANCA	07-05-2012	14106	146.792	0	146.791	1
156	48195	2012	MERCADO PUBLICO	61.979.970-4	SN	AJUSTE PRIMER	PAÑO DE CORTINA ROLLER PANAMA AL 3% BLANCA	07-05-2012	14106	146.792	0	146.791	1
157	48510	2012	MERCADO PUBLICO	61.979.970-4	SN	AJUSTE PRIMER	MUEBLE DE MADERA EUCALIPTUS 2 PUERTAS ABATIR D	16-05-2012	14106	150.000	0	149.999	1
158	48511	2012	MERCADO PUBLICO	61.979.970-4	SN	AJUSTE PRIMER	ESCRITORIO DE MADERA ENCINA TIPO SENADO CON 7 C	16-05-2012	14106	400.000	0	399.999	1
159	48530	2012	MERCADO PUBLICO	61.979.970-4	SN	AJUSTE PRIMER	PERSIANA HORIZONTAL DE ALUMINIO BLANCA (DE UN	16-05-2012	14106	148.999	0	148.998	1
160	48531	2012	MERCADO PUBLICO	61.979.970-4	SN	AJUSTE PRIMER	PERSIANA HORIZONTAL DE ALUMINIO BLANCA (DE UN	16-05-2012	14106	148.999	0	148.998	1
161	48532	2012	MERCADO PUBLICO	61.979.970-4	SN	AJUSTE PRIMER	PERSIANA HORIZONTAL DE ALUMINIO BLANCA (DE UN	16-05-2012	14106	148.999	0	148.998	1
162	48533	2012	MERCADO PUBLICO	61.979.970-4	SN	AJUSTE PRIMER	PERSIANA HORIZONTAL DE ALUMINIO BLANCA (DE UN	16-05-2012	14106	148.999	0	148.998	1
163	48534	2012	MERCADO PUBLICO	61.979.970-4	SN	AJUSTE PRIMER	PERSIANA HORIZONTAL DE ALUMINIO BLANCA (DE UN	16-05-2012	14106	148.999	0	148.998	1
164	48535	2012	MERCADO PUBLICO	61.979.970-4	SN	AJUSTE PRIMER	PERSIANA HORIZONTAL DE ALUMINIO BLANCA (DE UN	16-05-2012	14106	148.999	0	148.998	1
165	48536	2012	MERCADO PUBLICO	61.979.970-4	SN	AJUSTE PRIMER	PERSIANA HORIZONTAL DE ALUMINIO BLANCA (DE UN	16-05-2012	14106	148.999	0	148.998	1
166	48537	2012	MERCADO PUBLICO	61.979.970-4	SN	AJUSTE PRIMER	PERSIANA HORIZONTAL DE ALUMINIO BLANCA (DE UN	16-05-2012	14106	148.999	0	148.998	1
167	48538	2012	MERCADO PUBLICO	61.979.970-4	SN	AJUSTE PRIMER	PERSIANA HORIZONTAL DE ALUMINIO BLANCA (DE UN	16-05-2012	14106	148.999	0	148.998	1
168	48539	2012	MERCADO PUBLICO	61.979.970-4	SN	AJUSTE PRIMER	PERSIANA HORIZONTAL DE ALUMINIO BLANCA (DE UN	16-05-2012	14106	148.999	0	148.998	1
169	48540	2012	MERCADO PUBLICO	61.979.970-4	SN	AJUSTE PRIMER	PERSIANA HORIZONTAL DE ALUMINIO BLANCA (DE UN	16-05-2012	14106	148.999	0	148.998	1
170	48541	2012	MERCADO PUBLICO	61.979.970-4	SN	AJUSTE PRIMER	PERSIANA HORIZONTAL DE ALUMINIO BLANCA (DE UN	16-05-2012	14106	148.999	0	148.998	1
171	48542	2012	MERCADO PUBLICO	61.979.970-4	SN	AJUSTE PRIMER	PERSIANA HORIZONTAL DE ALUMINIO BLANCA (DE UN	16-05-2012	14106	148.998	0	148.997	1
172	48543	2012	MERCADO PUBLICO	61.979.970-4	SN	AJUSTE PRIMER	PERSIANA HORIZONTAL DE ALUMINIO BLANCA (DE UN	16-05-2012	14106	148.998	0	148.997	1
173	48544	2012	MERCADO PUBLICO	61.979.970-4	SN	AJUSTE PRIMER	PERSIANA HORIZONTAL DE ALUMINIO BLANCA (DE UN	16-05-2012	14106	148.998	0	148.997	1
174	48545	2012	MERCADO PUBLICO	61.979.970-4	SN	AJUSTE PRIMER	PERSIANA HORIZONTAL DE ALUMINIO BLANCA (DE UN	16-05-2012	14106	148.998	0	148.997	1
175	48546	2012	MERCADO PUBLICO	61.979.970-4	SN	AJUSTE PRIMER	PERSIANA HORIZONTAL DE ALUMINIO BLANCA (DE UN	16-05-2012	14106	148.998	0	148.997	1
176	48547	2012	MERCADO PUBLICO	61.979.970-4	SN	AJUSTE PRIMER	PERSIANA HORIZONTAL DE ALUMINIO BLANCA (DE UN	16-05-2012	14106	148.998	0	148.997	1
177	48548	2012	MERCADO PUBLICO	61.979.970-4	SN	AJUSTE PRIMER	PERSIANA HORIZONTAL DE ALUMINIO BLANCA (DE UN	16-05-2012	14106	148.998	0	148.997	1
178	48656	2014	MERCADO PUBLICO	61.979.970-4	SN	AJUSTE PRIMER	ESTACION DE TRABAJO ENCHAPADA EN EUCALIPTUS DE	04-12-2014	14106	190.000	27.142	189.999	1
179	48657	2014	MERCADO PUBLICO	61.979.970-4	SN	AJUSTE PRIMER	ESTACION DE TRABAJO ENCHAPADA EN MELAMINA CAR	04-12-2014	14106	190.000	27.142	189.999	1
180	48659	2014	MERCADO PUBLICO	61.979.970-4	SN	AJUSTE PRIMER	ESTACION DE TRABAJO MADERA CON CUBIERTA DE EXT	04-12-2014	14106	150.000	21.428	149.999	1
181	48672	2014	MERCADO PUBLICO	61.979.970-4	SN	AJUSTE PRIMER	MUEBLE DE MADERA TIPO BIBLIOTECA, BASE 5 PUERTA	04-12-2014	14106	178.000	25.428	177.999	1
182	48678	2014	MERCADO PUBLICO	61.979.970-4	SN	AJUSTE PRIMER	BIBLIOTECA 2 DIVISIONES PUERTA ABATIBLE 150 X 30 X	16-10-2014	14106	143.691	17.105	143.690	1
183	48874	2012	MERCADO PUBLICO	61.979.970-4	SN	AJUSTE PRIMER	MUEBLE DE MADERA PARA ARCHIVOS CON 5 DIVISIONE	06-06-2012	14106	150.000	0	149.999	1
184	48915	2012	MERCADO PUBLICO	61.979.970-4	SN	AJUSTE PRIMER	BANQUETA AGATA TIPO AEROPUERTO 4 CUERPOS(ALAN	13-06-2012	14106	201.884	0	201.883	1
185	48916	2012	MERCADO PUBLICO	61.979.970-4	SN	AJUSTE PRIMER	BANQUETA AGATA TIPO AEROPUERTO 4 CUERPOS(ALAN	13-06-2012	14106	201.884	0	201.883	1
186	48919	2012	MERCADO PUBLICO	61.979.970-4	SN	AJUSTE PRIMER	BANQUETA AGATA TIPO AEROPUERTO 3 CUERPOSALAM	13-06-2012	14106	158.746	0	158.745	1
187	48920	2012	MERCADO PUBLICO	61.979.970-4	SN	AJUSTE PRIMER	BANQUETA AGATA TIPO AEROPUERTO 3 CUERPOS(ALAN	13-06-2012	14106	158.746	0	158.745	1
188	48921	2012	MERCADO PUBLICO	61.979.970-4	SN	AJUSTE PRIMER	BANQUETA AGATA TIPO AEROPUERTO 3 CUERPOS.	13-06-2012	14106	158.746	0	158.745	1
189	48922	2012	MERCADO PUBLICO	61.979.970-4	SN	AJUSTE PRIMER	BANQUETA AGATA TIPO AEROPUERTO 3 CUERPOS(ALAN	13-06-2012	14106	158.746	0	158.745	1
190	48923	2012	MERCADO PUBLICO	61.979.970-4	SN	AJUSTE PRIMER	SILLON LOMBARDO MEDIO TAPIZ CUERINA NEGRA. (N	13-06-2012	14106	171.544	0	171.543	1
191	48924	2012	MERCADO PUBLICO	61.979.970-4	SN	AJUSTE PRIMER	SILLON LOMBARDO MEDIO RESPALDO ALTO, TAPIZ CUE	13-06-2012	14106	171.544	0	171.543	1
192	48943	2012	MERCADO PUBLICO	61.979.970-4	SN	AJUSTE PRIMER	ESTANTE METALICO MORTER 5 REPISAS DE 1,60 X 0,50	13-06-2012	14106	212.529	0	212.528	1
193	48944	2012	MERCADO PUBLICO	61.979.970-4	SN	AJUSTE PRIMER	ESTANTE METALICO MORTER 5 REPISAS DE 1,60 X 0,50	13-06-2012	14106	212.529	0	212.528	1
194	48945	2012	MERCADO PUBLICO	61.979.970-4	SN	AJUSTE PRIMER	ESTANTE METALICO MORTER 5 REPISAS DE 1,60 X 0,50	13-06-2012	14106	212.529	0	212.528	1
195	48946	2012	MERCADO PUBLICO	61.979.970-4	SN	AJUSTE PRIMER	ESTANTE METALICO MORTER 5 REPISAS DE 1,60 X 0,50	13-06-2012	14106	212.529	0	212.528	1
196	48960	2012	MERCADO PUBLICO	61.979.970-4	SN	AJUSTE PRIMER	MESA DE REUNION CIRCULAR NUORO BASE METALICA	13-06-2012	14106	145.188	0	145.187	1
197	49217	2012	MERCADO PUBLICO	61.979.970-4	SN	AJUSTE PRIMER	MUEBLE UNA PUERTA BATIOENTE 50 X 60 X 75	26-06-2012	14106	150.000	0	149.999	1
198	49220	2012	MERCADO PUBLICO	61.979.970-4	SN	AJUSTE PRIMER	MUEBLE METALICO PARA ARCHIVADOR DE: 1,20 X 0,45	26-06-2012	14106	150.000	0	149.999	1
199	49271	2012	MERCADO PUBLICO	61.979.970-4	SN	AJUSTE PRIMER	KARDEX DE MADERA 4 CAJONES, FONDO NEGRO, FREN	27-06-2012	14106	222.601	0	222.600	1
200	49307	2012	MERCADO PUBLICO	61.979.970-4	SN	AJUSTE PRIMER	MESA LATERAL DE MADERA EUCALIPTUS	28-06-2012	14106	145.188	0	145.187	1
201	49310	2012	MERCADO PUBLICO	61.979.970-4	SN	AJUSTE PRIMER	MUEBLE 2 PUERTAS ABATIBLES COLOR CAOBA	28-06-2012	14106	187.390	0	187.389	1
202	49324	2012	MERCADO PUBLICO	61.979.970-4	SN	AJUSTE PRIMER	ESTACION DE TRABAJO MADERA TIPO L DE: 2,10 X 1,50	28-06-2012	14106	240.000	0	239.999	1
203	49355	2012	MERCADO PUBLICO	61.979.970-4	SN	AJUSTE PRIMER	MESA DE MADERA CIRCULAR PARA REUNION DE: 1,20 X	29-06-2012	14106	155.450	0	155.449	1
204	49560	2012	MERCADO PUBLICO	61.979.970-4	SN	AJUSTE PRIMER	SILLA OPERATIVA IJ ERGOTEC DE VISITA ISOSCELES	06-09-2012	14106	476.000	0	475.999	1
205	49654	2012	MERCADO PUBLICO	61.979.970-4	SN	AJUSTE PRIMER	MUEBLE DE MADERA ESPECIAL PARA GUARDAR ARTICU	01-10-2012	14106	300.110	0	300.109	1
206	49655	2012	MERCADO PUBLICO	61.979.970-4	SN	AJUSTE PRIMER	MUEBLE DE MADERA ESPECIAL DE COCINA COLOR BLAN	01-10-2012	14106	182.435	0	182.434	1
207	49656	2012	MERCADO PUBLICO	61.979.970-4	SN	AJUSTE PRIMER	MUEBLE DE MADERA ESPECIAL PARA GUARDAR ARTICU	01-10-2012	14106	300.110	0	300.109	1
208	49657	2012	MERCADO PUBLICO	61.979.970-4	SN	AJUSTE PRIMER	MUEBLE DE MADERA ESPECIAL DE COCINA COLOR BLAN	01-10-2012	14106	167.178	0	167.177	1
209	50684	2012	MERCADO PUBLICO	61.979.970-4	SN	AJUSTE PRIMER	BIBLIOTECA LB MH FLY 2 PUERTAS ABATIBLES C/LLAVE	19-11-2012	14106	147.251	0	147.250	1
210	50732	2012	MERCADO PUBLICO	61.979.970-4	SN	AJUSTE PRIMER	SILLON GERENCIAL MASTER ALTO, TAPIZ CUERINA NEG	04-12-2012	14106	170.297	0	170.296	1

N°	CÓDIGO INVENTARIO	AÑO	EMPRESA	RUT	FACTURA	ASIENTO CONTABLE (FOLIO SIGFE)	DESCRIPCIÓN DEL BIEN	FECHA INCORPORACION	CUENTA CONTABLE	VALOR UNITARIO	DEPRECIACION 2021	DEPRECIACION ACUMULADA 2021	SALDO LIBRO NETO AL 01-01-2022
211	50777	2012	MERCADO PUBLICO	61.979.970-4	SN	AJUSTE PRIMER	ROPERILLO DE MADERA 1 CUERPO 1 PUERTA COLOR NA	12-11-2012	14106	150.000	0	149.999	1
212	50787	2012	MERCADO PUBLICO	61.979.970-4	SN	AJUSTE PRIMER	MESA DACTIL CUBIERTA DE MADERA BASE METALICA	12-11-2012	14106	205.905	0	205.904	1
213	50793	2012	MERCADO PUBLICO	61.979.970-4	SN	AJUSTE PRIMER	PAPELERO DE MADERA CUADRADO	12-11-2012	14106	205.905	0	205.904	1
214	50796	2012	MERCADO PUBLICO	61.979.970-4	SN	AJUSTE PRIMER	ESTANTERIA MEKANO GRIS 5 LINEAS DE BANDEJAS DE	12-12-2012	14106	428.780	0	428.779	1
215	50797	2012	MERCADO PUBLICO	61.979.970-4	SN	AJUSTE PRIMER	ESTANTERIA MEKANO GRIS 5 LINEAS DE BANDEJAS DE	12-12-2012	14106	428.780	0	428.779	1
216	50798	2012	MERCADO PUBLICO	61.979.970-4	SN	AJUSTE PRIMER	ESTANTERIA MEKANO GRIS 5 LINEAS DE BANDEJAS DE	12-12-2012	14106	205.905	0	205.904	1
217	50799	2012	MERCADO PUBLICO	61.979.970-4	SN	AJUSTE PRIMER	ESTANTERIA MEKANO GRIS 5 LINEAS DE BANDEJAS DE	12-12-2012	14106	428.780	0	428.779	1
218	50800	2012	MERCADO PUBLICO	61.979.970-4	SN	AJUSTE PRIMER	ESTANTERIA MEKANO 5 LINEAS DE BANDEJAS DE: 50 X	12-12-2012	14106	428.780	0	428.779	1
219	50801	2012	MERCADO PUBLICO	61.979.970-4	SN	AJUSTE PRIMER	ESTANTERIA MEKANO 5 LINEAS DE BANDEJAS DE: 30 X	12-12-2012	14106	428.780	0	428.779	1
220	50835	2012	MERCADO PUBLICO	61.979.970-4	SN	AJUSTE PRIMER	MUEBLE DE MADERA NEGRO CON 6 DIVISIONES Y 2 PUE	17-12-2012	14106	150.000	0	149.999	1
221	51040	2012	MERCADO PUBLICO	61.979.970-4	SN	AJUSTE PRIMER	MESA LATERAL DE MADERA EUCALIPTUS DE: 0,50 X 0,5	19-12-2012	14106	145.188	0	145.187	1
222	51144	2012	MERCADO PUBLICO	61.979.970-4	SN	AJUSTE PRIMER	MUEBLE TIPO BIBLIOTECA, BASE PUERTAS DE CORREDE	27-12-2012	14106	150.000	0	149.999	1
223	51355	2013	MERCADO PUBLICO	61.979.970-4	SN	AJUSTE PRIMER	BANDERA CHILENA DE 6,00 X 4,00 MTS. EN TELA TREVI	14-03-2013	14106	356.524	0	356.523	1
224	51672	2013	TAZ S.A.	96.891.420-0	17411	40385	ESTACIONES DE TRABAJO	10-04-2013	14106	187.251	0	187.250	1
225	51759	2013	JESUS GRACIA SANTAFE	4.489.455-6	161138	40376	SILLON GERENCIAL MIDA CUERO NEGRO	25-02-2013	14106	134.034	0	134.033	1
226	51763	2013	MERCADO PUBLICO	61.979.970-4	SN	AJUSTE PRIMER	ESCRITORIO MADERA ENCINA CON PILAR METALICO DE	19-04-2013	14106	235.263	0	235.262	1
227	51795	2013	MERCADO PUBLICO	61.979.970-4	SN	AJUSTE PRIMER	ESTACION DE TRABAJO MADERA SIN CAJONES 2 PARTES	23-04-2013	14106	240.000	0	239.999	1
228	51848	2013	FAYMO S.A.	76.837.310-8	12439	50253	SILLON MODELO 3000 RESPALDO ALTO, TAPIZ RENNA	30-04-2013	14106	129.514	0	129.513	1
229	51882	2013	LEANDRO MOYA VALEN	10.477.589-6	1301	60290	LOCKER 2 PUERTAS	29-05-2013	14106	142.562	0	142.561	1
230	51894	2013	MERCADO PUBLICO	61.979.970-4	SN	AJUSTE PRIMER	CORTINA ROLLER 69 X 2.02	04-06-2013	14106	269.833	0	269.832	1
231	51902	2013	FAYMO S.A.	76.837.310-8	12813	60161	SILLON EJECUTIVO MODELO 4000 ALTO	31-05-2013	14106	150.833	0	150.832	1
232	51962	2013	TAZ S.A.	96.891.420-0	17755	60481	ESTACION DE TRABAJO LB MEDIO PUNTO	11-06-2013	14106	187.251	0	187.250	1
233	51963	2013	TAZ S.A.	96.891.420-0	17755	60481	ESTACION DE TRABAJO LB MEDIO PUNTO	11-06-2013	14106	187.251	0	187.250	1
234	51984	2013	SODIMAC S.A.	96.792.430-k	37123403	60477	REFRIGERADOR FD-3005 FENSA	28-05-2013	14106	150.464	0	150.463	1
235	52464	2013	SOCIEDAD CESPEDES Y	78.970.170-9	8094	90078	SILLA GERENCIAL BC MAX	28-08-2013	14106	123.379	0	123.378	1
236	52959	2013	PROVEEDORES INTEGR	76.205.213-k	440	110035	LAVAVAJILLAS	26-09-2013	14106	452.081	0	452.080	1
237	52976	2013	MERCADO PUBLICO	61.979.970-4	SN	AJUSTE PRIMER	ROPERILLO DE MADERA 1 CUERPO 1 PUERTA COLOR NA	11-11-2013	14106	577.397	0	577.396	1
238	52979	2013	MERCADO PUBLICO	61.979.970-4	SN	AJUSTE PRIMER	ROPERILLO DE MADERA 1 CUERPO 1 PUERTA COLOR NA	11-11-2013	14106	577.397	0	577.396	1
239	52993	2013	MERCADO PUBLICO	61.979.970-4	SN	AJUSTE PRIMER	ESTANTE METALICO GRIS P/ARCHIVOS, PUERTAS RETRA	11-11-2013	14106	328.690	0	328.689	1
240	53006	2013	MERCADO PUBLICO	61.979.970-4	SN	AJUSTE PRIMER	ESTANTE METALICO PARA ARCHIVOS PUERTA RETRACTI	12-11-2013	14106	211.957	0	211.956	1
241	53253	2013	MERCADO PUBLICO	61.979.970-4	SN	AJUSTE PRIMER	ESTANTE METALICO 2 PUERTAS RETRACTIL GRIS, CUBIE	28-11-2013	14106	328.690	0	328.689	1
242	53278	2013	MERCADO PUBLICO	61.979.970-4	SN	AJUSTE PRIMER	BIBLIOTECA DE MADERA, BASE 4 PUERTAS, SUPERIOR C	12-12-2013	14106	167.470	0	167.469	1
243	53298	2013	MERCADO PUBLICO	61.979.970-4	SN	AJUSTE PRIMER	MESA DE REUNION, BASE METALICA CUBIERTA DE MAD	13-12-2013	14106	271.682	0	271.681	1
244	53408	2014	SOCIEDAD COMERCIAL	77.714.930-k	32218	20201	REFRIGERADOR LG GN-V232R	24-01-2014	14106	334.271	3.978	334.270	1
245	53418	2014	TAZ S.A.	96.891.420-0	19195	120210	SILLA GERENCIAL LS CONTATTO BLACK	06-02-2014	14106	125.194	2.980	125.193	1
246	53419	2014	TAZ S.A.	96.891.420-0	19195	120210	SILLA GERENCIAL LS CONTATTO BLACK	06-02-2014	14106	125.194	2.980	125.193	1
247	53420	2014	TAZ S.A.	96.891.420-0	19195	120210	SILLA GERENCIAL LS CONTATTO BLACK	06-02-2014	14106	125.194	2.980	125.193	1
248	53423	2014	TAZ S.A.	96.891.420-0	19195	120210	SILLA GERENCIAL LS CONTATTO BLACK	06-02-2014	14106	125.194	2.980	125.193	1
249	53424	2014	TAZ S.A.	96.891.420-0	19195	120210	SILLA GERENCIAL LS CONTATTO BLACK	06-02-2014	14106	125.193	2.980	125.192	1
250	53425	2014	TAZ S.A.	96.891.420-0	19196	120210	SILLA GERENCIAL LS CONTATTO BLACK	06-02-2014	14106	125.194	2.980	125.193	1
251	53425	2014	TAZ S.A.	96.891.420-0	19196	120210	SILLA GERENCIAL LS CONTATTO BLACK	06-02-2014	14106	125.194	2.980	125.193	1
252	53425	2014	TAZ S.A.	96.891.420-0	19196	120210	SILLA GERENCIAL LS CONTATTO BLACK	06-02-2014	14106	125.194	2.980	125.193	1
253	53428	2014	TAZ S.A.	96.891.420-0	19197	120210	SILLA GERENCIAL LS CONTATTO BLACK	06-02-2014	14106	125.194	2.980	125.193	1
254	53429	2014	TAZ S.A.	96.891.420-0	19197	120210	SILLA GERENCIAL LS CONTATTO BLACK	06-02-2014	14106	125.194	2.980	125.193	1
255	53677	2014	TAZ S.A.	96.891.420-0	19255	30078	SILLA GERENCIAL LS CONTATTO BLACK	20-02-2014	14106	125.194	2.980	125.193	1
256	53686	2014	MERCADO PUBLICO	61.979.970-4	SN	AJUSTE PRIMER	SOFA TAPIZ TELA AZUL DE 1,37 X 0,85 X 0,65 MTS. ALTO	04-03-2014	14106	400.000	14.285	399.999	1
257	53694	2014	MERCADO PUBLICO	61.979.970-4	SN	AJUSTE PRIMER	KARDEX METALICO CON 4 CAJONES DE: 0,60 X 0,50 X	04-03-2014	14106	177.185	6.327	177.184	1
258	53740	2014	MERCADO PUBLICO	61.979.970-4	SN	AJUSTE PRIMER	KARDEX METALICO CON 4 GABETAS COLOR GRIS DE: 0,	07-03-2014	14106	177.185	6.327	177.184	1
259	53741	2014	MERCADO PUBLICO	61.979.970-4	SN	AJUSTE PRIMER	KARDEX METALICO CON 4 GABETAS COLOR GRIS DE: 0,	07-03-2014	14106	177.185	6.327	177.184	1
260	53742	2014	MERCADO PUBLICO	61.979.970-4	SN	AJUSTE PRIMER	ESTANTE METALICO GRIS CON PUERTA RETRACTIL PLAS	07-03-2014	14106	328.690	11.738	328.689	1
261	53743	2014	MERCADO PUBLICO	61.979.970-4	SN	AJUSTE PRIMER	ESTANTE METALICO GRIS CON PUERTA RETRACTIL PLAS	07-03-2014	14106	328.690	11.738	328.689	1
262	53870	2014	MERCADO PUBLICO	61.979.970-4	SN	AJUSTE PRIMER	PLASMA 42" LG MINI POWER CON CONTROL REMOTO (	21-03-2014	14106	200.000	7.142	199.999	1
263	53924	2014	MERCADO PUBLICO	61.979.970-4	SN	AJUSTE PRIMER	ESTANTE MADERA CON VIDRIO Y 4 SEPARADORES, COL	26-03-2014	14106	150.000	5.356	149.999	1
264	53926	2014	MERCADO PUBLICO	61.979.970-4	SN	AJUSTE PRIMER	BIBLIOTECA DE MADERA 2 CUERPOS, BASE 3 PUERTAS	26-03-2014	14106	202.740	7.240	202.739	1
265	53929	2014	MERCADO PUBLICO	61.979.970-4	SN	AJUSTE PRIMER	MESA CIRCULAR DE MADERA CON VIDRIO, BASE DE ME	26-03-2014	14106	267.177	9.541	267.176	1
266	53932	2014	MERCADO PUBLICO	61.979.970-4	SN	AJUSTE PRIMER	BERGERE METAL, TAPIZ CURIERNA CAFE MORO	26-03-2014	14106	179.534	6.411	179.533	1
267	53938	2014	MERCADO PUBLICO	61.979.970-4	SN	AJUSTE PRIMER	KARDEX DE MADERA CON 4 CAJONES DE: 0,51 X 0,61 X	26-03-2014	14106	222.601	7.949	222.600	1
268	53981	2014	MERCADO PUBLICO	61.979.970-4	SN	AJUSTE PRIMER	MUEBLE TIPO BIBLIOTECA EN MADERA DE ENCINA, BAS	31-03-2014	14106	150.000	5.356	149.999	1
269	54007	2014	MERCADO PUBLICO	61.979.970-4	SN	AJUSTE PRIMER	SILLA GIRATORIA	02-04-2014	14106	176.610	8.409	176.609	1
270	54055	2014	MERCADO PUBLICO	61.979.970-4	SN	AJUSTE PRIMER	SOFA DE MADERA 2 CUERPOS, 2 COJINES, TAPIZ CUERC	04-04-2014	14106	280.000	13.332	279.999	1
271	54057	2014	MERCADO PUBLICO	61.979.970-4	SN	AJUSTE PRIMER	MUEBLE DE MADERA EUCALIPTUS CON RUEDAS, 2 PUE	04-04-2014	14106	150.000	7.142	149.999	1
272	54104	2014	TAZ S.A.	96.891.420-0	19527	40193	SILLA GERENCIAL LS TAZ	09-04-2014	14106	131.885	6.279	131.884	1
273	54106	2014	TAZ S.A.	96.891.420-0	19544	40192	SILLA GERENCIAL LS CONTATTO BLACK	14-04-2014	14106	125.194	5.961	125.193	1
274	54107	2014	TAZ S.A.	96.891.420-0	19544	40192	SILLA GERENCIAL LS CONTATTO BLACK	14-04-2014	14106	125.194	5.961	125.193	1
275	54108	2014	TAZ S.A.	96.891.420-0	19544	40192	SILLA GERENCIAL LS CONTATTO BLACK	14-04-2014	14106	125.194	5.961	125.193	1
276	54110	2014	TAZ S.A.	96.891.420-0	19544	40192	SILLA GERENCIAL LS CONTATTO BLACK	14-04-2014	14106	125.194	5.961	125.193	1
277	54255	2014	FAYMO S.A.	76.837.310-8	16388	40350	SILLON MODELO LOOP C/B	21-04-2014	14106	132.554	6.311	132.553	1
278	54257	2014	FAYMO S.A.	76.837.310-8	16388	40350	SILLON MODELO LOOP C/B	21-04-2014	14106	132.554	6.311	132.553	1
279	54289	2014	TAZ S.A.	96.891.420-0	19631	40489	SILLA GERENCIAL LS CONTATTO BLACK	24-04-2014	14106	125.194	5.961	125.193	1
280	54290	2014	TAZ S.A.	96.891.420-0	19631	40489	SILLA GERENCIAL LS CONTATTO BLACK	24-04-2014	14106	125.194	5.961	125.193	1

N°	CÓDIGO INVENTARIO	AÑO	EMPRESA	RUT	FACTURA	ASIENTO CONTABLE (FOLIO SIGFE)	DESCRIPCIÓN DEL BIEN	FECHA INCORPORACION	CUENTA CONTABLE	VALOR UNITARIO	DEPRECIACION 2021	DEPRECIACION ACUMULADA 2021	SALDO LIBRO NETO AL 01-01-2022
281	54291	2014	TAZ S.A.	96.891.420-0	19631	40489	SILLA GERENCIAL LS CONTATTO BLACK	24-04-2014	14106	125.194	5.961	125.193	1
282	54293	2014	TAZ S.A.	96.891.420-0	19631	40489	SILLA GERENCIAL LS CONTATTO BLACK	24-04-2014	14106	125.193	5.961	125.192	1
283	54304	2014	FAYMO S.A.	76.837.310-8	16328	50056	SILLON GERENCIA MODELO 5000	14-04-2014	14106	156.519	7.452	156.518	1
284	54305	2014	COM.E IND.MUEBLES A	77.018.060-0	10724	50027	SILLA ERGOHUMANN ALL LETHER	21-04-2014	14106	331.943	15.806	331.942	1
285	54311	2014	FAYMO S.A.	76.837.310-8	16481	50124	SILLON MODELO LOOP C/B	28-04-2014	14106	132.554	6.311	132.553	1
286	54366	2014	COMERCIAL MOTORSH	76.193.188-1	351	50139	REFRIGERADOR MADEMSA NO FROST	28-04-2014	14106	461.979	21.998	461.978	1
287	54534	2014	ABATTE S.A.	96.909.950-0	532	50457	SILLA GERENCIAL LS PERALTA	27-05-2014	14106	202.208	12.035	202.207	1
288	54535	2014	ABATTE S.A.	96.909.950-0	532	50457	SILLA GERENCIAL LS PERALTA	27-05-2014	14106	202.208	12.035	202.207	1
289	54588	2014	METALURGICA SILCOS	79.909.150-K	93272	60059	BIBLIOTECA LS WOOD	22-05-2014	14106	443.708	26.410	443.707	1
290	54671	2014	FAYMO S.A.	76.837.310-8	17008	60185	SILLON MODELO LOOP C/B	31-05-2014	14106	132.554	7.889	132.554	1
291	54672	2014	FAYMO S.A.	76.837.310-8	17008	60185	SILLON MODELO LOOP C/B	31-05-2014	14106	132.554	7.889	132.553	1
292	54673	2014	FAYMO S.A.	76.837.310-8	17008	60185	SILLON MODELO LOOP C/B	31-05-2014	14106	132.554	7.889	132.553	1
293	54674	2014	FAYMO S.A.	76.837.310-8	17008	60185	SILLON MODELO LOOP C/B	31-05-2014	14106	132.554	7.889	132.553	1
294	54676	2014	FAYMO S.A.	76.837.310-8	17008	60185	SILLON MODELO LOOP C/B	31-05-2014	14106	132.554	7.889	132.553	1
295	54677	2014	FAYMO S.A.	76.837.310-8	17008	60185	SILLON MODELO LOOP C/B	31-05-2014	14106	132.554	7.889	132.553	1
296	54792	2014	MERCADO PUBLICO	61.979.970-4	SN	AJUSTE PRIMER	BIBLIOTECA MADERA COLOR CAFE CLARO	09-07-2014	14106	180.703	15.058	180.702	1
297	54853	2014	FAYMO S.A.	76.837.310-8	17302	80022	SILLON MODELO LOOP C/B	25-06-2014	14106	132.554	9.467	132.553	1
298	54874	2014	FAYMO S.A.	76.837.310-8	17301	120210	SILLA GERENCIA LS SILLON ALTO	25-06-2014	14106	129.715	9.265	129.714	1
299	55007	2014	MERCADO PUBLICO	61.979.970-4	SN	AJUSTE PRIMER	MUEBLE DE COCINA DE MADERA CON 5 PUERTAS ABATI	14-08-2014	14106	921.600	87.771	921.599	1
300	55013	2014	MERCADO PUBLICO	61.979.970-4	SN	AJUSTE PRIMER	ESTACION DE TRABAJO FUNCIONARIOS MADERA BLANC	14-08-2014	14106	180.000	17.142	179.999	1
301	55014	2014	MERCADO PUBLICO	61.979.970-4	SN	AJUSTE PRIMER	ESTACION DE TRABAJO FUNCIONARIOS MADERA BLANC	14-08-2014	14106	180.000	17.142	179.999	1
302	55015	2014	MERCADO PUBLICO	61.979.970-4	SN	AJUSTE PRIMER	ESTACION DE TRABAJO FUNCIONARIOS MADERA BLANC	14-08-2014	14106	180.000	17.142	179.999	1
303	55016	2014	MERCADO PUBLICO	61.979.970-4	SN	AJUSTE PRIMER	ESTACION DE TRABAJO FUNCIONARIOS MADERA BLANC	14-08-2014	14106	180.000	17.142	179.999	1
304	55017	2014	MERCADO PUBLICO	61.979.970-4	SN	AJUSTE PRIMER	ESTACION DE TRABAJO FUNCIONARIOS MADERA BLANC	14-08-2014	14106	180.000	17.142	179.999	1
305	55018	2014	MERCADO PUBLICO	61.979.970-4	SN	AJUSTE PRIMER	ESTACION DE TRABAJO FUNCIONARIOS MADERA BLANC	14-08-2014	14106	180.000	17.142	179.999	1
306	55019	2014	MERCADO PUBLICO	61.979.970-4	SN	AJUSTE PRIMER	ESTACION DE TRABAJO FUNCIONARIOS MADERA CON C	14-08-2014	14106	180.000	17.142	179.999	1
307	55020	2014	MERCADO PUBLICO	61.979.970-4	SN	AJUSTE PRIMER	ESTACION DE TRABAJO FUNCIONARIOS MADERA BLANC	14-08-2014	14106	180.000	17.142	179.999	1
308	55021	2014	MERCADO PUBLICO	61.979.970-4	SN	AJUSTE PRIMER	ESTACION DE TRABAJO FUNCIONARIOS MADERA BLANC	14-08-2014	14106	180.000	17.142	179.999	1
309	55022	2014	MERCADO PUBLICO	61.979.970-4	SN	AJUSTE PRIMER	ESTACION DE TRABAJO FUNCIONARIOS MADERA BLANC	14-08-2014	14106	180.000	17.142	179.999	1
310	55023	2014	MERCADO PUBLICO	61.979.970-4	SN	AJUSTE PRIMER	ESTACION DE TRABAJO FUNCIONARIOS MADERA BLANC	14-08-2014	14106	180.000	17.142	179.999	1
311	55024	2014	MERCADO PUBLICO	61.979.970-4	SN	AJUSTE PRIMER	ESTACION DE TRABAJO FUNCIONARIOS MADERA BLANC	14-08-2014	14106	180.000	17.142	179.999	1
312	55025	2014	MERCADO PUBLICO	61.979.970-4	SN	AJUSTE PRIMER	ESTACION DE TRABAJO FUNCIONARIOS MADERA BLANC	14-08-2014	14106	180.000	17.142	179.999	1
313	55026	2014	MERCADO PUBLICO	61.979.970-4	SN	AJUSTE PRIMER	ESTACION DE TRABAJO FUNCIONARIOS MADERA BLANC	14-08-2014	14106	180.000	17.142	179.999	1
314	55027	2014	MERCADO PUBLICO	61.979.970-4	SN	AJUSTE PRIMER	ESTACION DE TRABAJO FUNCIONARIOS MADERA BLANC	14-08-2014	14106	180.000	17.142	179.999	1
315	55028	2014	MERCADO PUBLICO	61.979.970-4	SN	AJUSTE PRIMER	ESTACION DE TRABAJO FUNCIONARIOS MADERA BLANC	14-08-2014	14106	180.000	17.142	179.999	1
316	55029	2014	MERCADO PUBLICO	61.979.970-4	SN	AJUSTE PRIMER	ESCRITORIO MADERA BLANCA	14-08-2014	14106	180.000	17.142	179.999	1
317	55030	2014	MERCADO PUBLICO	61.979.970-4	SN	AJUSTE PRIMER	ESTACION DE TRABAJO FUNCIONARIOS MADERA BLANC	14-08-2014	14106	180.000	17.142	179.999	1
318	55031	2014	MERCADO PUBLICO	61.979.970-4	SN	AJUSTE PRIMER	ESCRITORIO FUNCIONARIOS MADERA BLANCA	14-08-2014	14106	180.000	17.142	179.999	1
319	55032	2014	MERCADO PUBLICO	61.979.970-4	SN	AJUSTE PRIMER	ESTACION DE TRABAJO FUNCIONARIOS MADERA BLANC	14-08-2014	14106	180.000	17.142	179.999	1
320	55033	2014	MERCADO PUBLICO	61.979.970-4	SN	AJUSTE PRIMER	ESCRITORIO EN L MADERA BLANCA	14-08-2014	14106	180.000	17.142	179.999	1
321	55034	2014	MERCADO PUBLICO	61.979.970-4	SN	AJUSTE PRIMER	ESCRITORIO EN L MADERA BLANCA	14-08-2014	14106	180.000	17.142	179.999	1
322	55035	2014	MERCADO PUBLICO	61.979.970-4	SN	AJUSTE PRIMER	ESTACION DE TRABAJO FUNCIONARIOS MADERA BLANC	14-08-2014	14106	180.000	17.142	179.999	1
323	55036	2014	MERCADO PUBLICO	61.979.970-4	SN	AJUSTE PRIMER	ESTACION DE TRABAJO FUNCIONARIOS MADERA BLANC	14-08-2014	14106	180.000	17.142	179.999	1
324	55037	2014	MERCADO PUBLICO	61.979.970-4	SN	AJUSTE PRIMER	ESTACION DE TRABAJO FUNCIONARIOS MADERA BLANC	14-08-2014	14106	180.000	17.142	179.999	1
325	55038	2014	MERCADO PUBLICO	61.979.970-4	SN	AJUSTE PRIMER	ESTACION DE TRABAJO FUNCIONARIOS MADERA BLANC	14-08-2014	14106	180.000	17.142	179.999	1
326	55039	2014	MERCADO PUBLICO	61.979.970-4	SN	AJUSTE PRIMER	CAJONERA DE 3 CAJONES	14-08-2014	14106	180.000	17.142	179.999	1
327	55040	2014	MERCADO PUBLICO	61.979.970-4	SN	AJUSTE PRIMER	ESTACION DE TRABAJO FUNCIONARIOS MADERA BLANC	14-08-2014	14106	180.000	17.142	179.999	1
328	55042	2014	MERCADO PUBLICO	61.979.970-4	SN	AJUSTE PRIMER	ESTACION DE TRABAJO FUNCIONARIOS MADERA BLANC	14-08-2014	14106	180.000	17.142	179.999	1
329	55044	2014	MERCADO PUBLICO	61.979.970-4	SN	AJUSTE PRIMER	ESTACION DE TRABAJO FUNCIONARIOS MADERA BLANC	14-08-2014	14106	180.000	17.142	179.999	1
330	55045	2014	MERCADO PUBLICO	61.979.970-4	SN	AJUSTE PRIMER	ESTACION DE TRABAJO FUNCIONARIOS MADERA BLANC	14-08-2014	14106	180.000	17.142	179.999	1
331	55046	2014	MERCADO PUBLICO	61.979.970-4	SN	AJUSTE PRIMER	ESTACION DE TRABAJO FUNCIONARIOS MADERA BLANC	14-08-2014	14106	180.000	17.142	179.999	1
332	55047	2014	MERCADO PUBLICO	61.979.970-4	SN	AJUSTE PRIMER	ESTACION DE TRABAJO FUNCIONARIOS MADERA BLANC	14-08-2014	14106	180.000	17.142	179.999	1
333	55048	2014	MERCADO PUBLICO	61.979.970-4	SN	AJUSTE PRIMER	ESTACION DE TRABAJO FUNCIONARIOS MADERA BLANC	14-08-2014	14106	180.000	17.142	179.999	1
334	55050	2014	MERCADO PUBLICO	61.979.970-4	SN	AJUSTE PRIMER	ESTACION DE TRABAJO FUNCIONARIOS MADERA BLANC	14/08/2014	14106	180.000	17.142	179.999	1
335	55056	2014	MERCADO PUBLICO	61.979.970-4	SN	AJUSTE PRIMER	ESTACION DE TRABAJO FUNCIONARIOS MADERA BLANC	14-08-2014	14106	180.000	17.142	179.999	1
336	55057	2014	MERCADO PUBLICO	61.979.970-4	SN	AJUSTE PRIMER	ESTACION DE TRABAJO FUNCIONARIOS MADERA BLANC	14-08-2014	14106	180.000	17.142	179.999	1
337	55059	2014	MERCADO PUBLICO	61.979.970-4	SN	AJUSTE PRIMER	ESTACION DE TRABAJO FUNCIONARIOS MADERA BLANC	14/08/2014	14106	180.000	17.142	179.999	1
338	55063	2014	MERCADO PUBLICO	61.979.970-4	SN	AJUSTE PRIMER	ESTACION DE TRABAJO FUNCIONARIOS MADERA BLANC	14-08-2014	14106	180.000	17.142	179.999	1
339	55141	2014	MERCADO PUBLICO	61.979.970-4	SN	AJUSTE PRIMER	BANQUETA METALICA DE 4 ASIENTOS, TAPIZ VINIL NEG	14-08-2014	14106	160.000	15.237	159.999	1
340	55142	2014	MERCADO PUBLICO	61.979.970-4	SN	AJUSTE PRIMER	BANQUETA METALICA DE 4 ASIENTOS, TAPIZ VINIL NEG	14-08-2014	14106	160.000	15.237	159.999	1
341	55143	2014	MERCADO PUBLICO	61.979.970-4	SN	AJUSTE PRIMER	BANQUETA METALICA DE 4 ASIENTOS, TAPIZ VINIL NEG	14-08-2014	14106	160.000	15.237	159.999	1
342	55144	2014	MERCADO PUBLICO	61.979.970-4	SN	AJUSTE PRIMER	BANQUETA METALICA DE 4 ASIENTOS, TAPIZ VINIL NEG	14-08-2014	14106	160.000	15.237	159.999	1
343	55145	2014	MERCADO PUBLICO	61.979.970-4	SN	AJUSTE PRIMER	BANQUETA METALICA DE 4 ASIENTOS, TAPIZ VINIL NEG	14-08-2014	14106	160.000	15.237	159.999	1
344	55146	2014	MERCADO PUBLICO	61.979.970-4	SN	AJUSTE PRIMER	ESTACION DE TRABAJO MADERA DE: 1,50 X 1,50 X 0,75	19-08-2014	14106	420.000	39.999	419.999	1
345	55147	2014	MERCADO PUBLICO	61.979.970-4	SN	AJUSTE PRIMER	ESTACION DE TRABAJO MADERA CUBIERTA CURVA DE:	19-08-2014	14106	240.000	22.856	239.999	1
346	55148	2014	MERCADO PUBLICO	61.979.970-4	SN	AJUSTE PRIMER	ESTACION DE TRABAJO MADERA JEFE SECCION CUBIERT	19-08-2014	14106	240.000	22.856	239.999	1
347	55149	2014	MERCADO PUBLICO	61.979.970-4	SN	AJUSTE PRIMER	ESTACION DE TRABAJO MADERA JEFE SECCION CUBIERT	19-08-2014	14106	240.000	22.856	239.999	1
348	55150	2014	MERCADO PUBLICO	61.979.970-4	SN	AJUSTE PRIMER	ESTACION DE TRABAJO MADERA JEFE SECCION CUBIERT	19-08-2014	14106	240.000	22.856	239.999	1
349	55151	2014	MERCADO PUBLICO	61.979.970-4	SN	AJUSTE PRIMER	ESTACION DE TRABAJO MADERA JEFE SECCION CUBIERT	19-08-2014	14106	240.000	22.856	239.999	1
350	55152	2014	MERCADO PUBLICO	61.979.970-4	SN	AJUSTE PRIMER	ESTACION DE TRABAJO FUNCIONARIOS DE: 152 X 1,10	19-08-2014	14106	180.000	17.142	179.999	1





N°	CÓDIGO INVENTARIO	AÑO	EMPRESA	RUT	FACTURA	ASIENTO CONTABLE (FOLIO SIGFE)	DESCRIPCIÓN DEL BIEN	FECHA INCORPORACION	CUENTA CONTABLE	VALOR UNITARIO	DEPRECIACION 2021	DEPRECIACION ACUMULADA 2021	SALDO LIBRO NETO AL 01-01-2022
351	55153	2014	MERCADO PUBLICO	61.979.970-4	SN	AJUSTE PRIMER	ESTACION DE TRABAJO FUNCIONARIOS DE: 152 X 1,10	19-08-2014	14106	180.000	17.142	179.999	1
352	55154	2014	MERCADO PUBLICO	61.979.970-4	SN	AJUSTE PRIMER	ESTACION DE TRABAJO FUNCIONARIOS DE: 152 X 1,10	19-08-2014	14106	180.000	17.142	179.999	1
353	55155	2014	MERCADO PUBLICO	61.979.970-4	SN	AJUSTE PRIMER	ESTACION DE TRABAJO FUNCIONARIOS DE: 152 X 1,10	19-08-2014	14106	180.000	17.142	179.999	1
354	55156	2014	MERCADO PUBLICO	61.979.970-4	SN	AJUSTE PRIMER	ESTACION DE TRABAJO FUNCIONARIOS DE: 152 X 1,10	19-08-2014	14106	180.000	17.142	179.999	1
355	55157	2014	MERCADO PUBLICO	61.979.970-4	SN	AJUSTE PRIMER	ESTACION DE TRABAJO FUNCIONARIOS DE: 152 X 1,10	19-08-2014	14106	180.000	17.142	179.999	1
356	55158	2014	MERCADO PUBLICO	61.979.970-4	SN	AJUSTE PRIMER	ESTACION DE TRABAJO FUNCIONARIOS DE: 152 X 1,10	19-08-2014	14106	180.000	17.142	179.999	1
357	55159	2014	MERCADO PUBLICO	61.979.970-4	SN	AJUSTE PRIMER	ESTACION DE TRABAJO FUNCIONARIOS DE: 152 X 1,10	19-08-2014	14106	180.000	17.142	179.999	1
358	55160	2014	MERCADO PUBLICO	61.979.970-4	SN	AJUSTE PRIMER	ESTACION DE TRABAJO FUNCIONARIOS DE: 152 X 1,10	19-08-2014	14106	180.000	17.142	179.999	1
359	55161	2014	MERCADO PUBLICO	61.979.970-4	SN	AJUSTE PRIMER	ESTACION DE TRABAJO FUNCIONARIOS DE: 152 X 1,10	19-08-2014	14106	180.000	17.142	179.999	1
360	55162	2014	MERCADO PUBLICO	61.979.970-4	SN	AJUSTE PRIMER	ESTACION DE TRABAJO FUNCIONARIOS DE: 152 X 1,10	19-08-2014	14106	180.000	17.142	179.999	1
361	55190	2014	MERCADO PUBLICO	61.979.970-4	SN	AJUSTE PRIMER	ESTACION DE TRABAJO MADERA JEFE DEPTO. DE: 1,80 X 1,10	19-08-2014	14106	420.000	39.999	419.999	1
362	55192	2014	MERCADO PUBLICO	61.979.970-4	SN	AJUSTE PRIMER	ESTACION DE TRABAJO MADERA JEFE SECCION CUBIERTA	19-08-2014	14106	240.000	22.856	239.999	1
363	55193	2014	MERCADO PUBLICO	61.979.970-4	SN	AJUSTE PRIMER	ESTACION DE TRABAJO MADERA CUBIERTA CURVA DE: 1,80 X 1,10	19-08-2014	14106	240.000	22.856	239.999	1
364	55254	2014	MERCADO PUBLICO	61.979.970-4	SN	AJUSTE PRIMER	MESA DE COMEDOR EN MADERA COLOR CAFE CLARO CON 2 CUERPOS	27-08-2014	14106	145.000	13.809	144.999	1
365	55264	2014	MERCADO PUBLICO	61.979.970-4	SN	AJUSTE PRIMER	MESA DE ESQUINA EN MADERA COLOR CAFE OSCURO, CON 2 CUERPOS	27-08-2014	14106	145.000	13.809	144.999	1
366	55274	2014	MERCADO PUBLICO	61.979.970-4	SN	AJUSTE PRIMER	ESCRITORIO DE MADERA, COLOR CAFE CLARO Y PATAS DE MADERA	28-08-2014	14106	237.690	22.636	237.689	1
367	55283	2014	MERCADO PUBLICO	61.979.970-4	SN	AJUSTE PRIMER	MUEBLE DE MADERA TIPO BIBLIOTECA COLOR CAFE CLARO	28-08-2014	14106	178.000	16.952	177.999	1
368	55290	2014	MERCADO PUBLICO	61.979.970-4	SN	AJUSTE PRIMER	BIBLIOTECA CON 2 CUERPOS COLOR MADERA NATURAL	28-08-2014	14106	239.804	22.838	239.803	1
369	55325	2014	MERCADO PUBLICO	61.979.970-4	SN	AJUSTE PRIMER	ESCRITORIO DE MADERA TIPO L, COLOR CAOBA CON 3 CAJONES DE: 0,46 X 0,68 X 0,68	28-08-2014	14106	400.360	38.129	400.359	1
370	55326	2014	MERCADO PUBLICO	61.979.970-4	SN	AJUSTE PRIMER	ESTACION DE TRABAJO TIPO L, COLOR CAOBA CON 3 CAJONES DE: 0,46 X 0,68 X 0,68	28-08-2014	14106	171.539	16.336	171.538	1
371	55328	2014	MERCADO PUBLICO	61.979.970-4	SN	AJUSTE PRIMER	ESTACION DE TRABAJO TIPO L, COLOR CAFE OSCURO CON 3 CAJONES DE: 0,46 X 0,68 X 0,68	28-08-2014	14106	190.000	18.094	189.999	1
372	55335	2014	MERCADO PUBLICO	61.979.970-4	SN	AJUSTE PRIMER	ESCRITORIO DE MADERA TIPO L, DE: 0,76 X 1,20 X 0,68	29-08-2014	14106	400.360	38.129	400.359	1
373	55368	2014	MERCADO PUBLICO	61.979.970-4	SN	AJUSTE PRIMER	SOFA DE MADERA 2 CUERPOS, TAPIZADO EN GENERO COQUIN	01-09-2014	14106	280.000	26.666	279.999	1
374	55374	2014	MERCADO PUBLICO	61.979.970-4	SN	AJUSTE PRIMER	BIBLIOTECA DE MADERA COLOR CAFE OSCURO CON 4 PUERTAS	01-09-2014	14106	163.560	15.576	163.559	1
375	55402	2014	MERCADO PUBLICO	61.979.970-4	SN	AJUSTE PRIMER	MESA DE ESQUINA BASE DE MADERA COLOR CAOBA, COLOR CAFE CLARO	02-09-2014	14106	145.000	15.535	144.999	1
376	55416	2014	MERCADO PUBLICO	61.979.970-4	SN	AJUSTE PRIMER	MESA LATERAL DE MADERA COLOR CAFE, CON DOS CAJONES	03-09-2014	14106	145.188	15.555	145.187	1
377	55417	2014	MERCADO PUBLICO	61.979.970-4	SN	AJUSTE PRIMER	MESA DE MADERA CON CUBIERTA DE VIDRIO DE: 0,44 X 0,68 X 0,68	03-09-2014	14106	155.450	16.655	155.449	1
378	55420	2014	MERCADO PUBLICO	61.979.970-4	SN	AJUSTE PRIMER	KARDEX DE MADERA CON 3 CAJONES DE: 0,46 X 0,68 X 0,68	03-09-2014	14106	222.601	23.849	222.600	1
379	55502	2014	MERCADO PUBLICO	61.979.970-4	SN	AJUSTE PRIMER	BIBLIOTECA DE MADERA, BASE 4 PUERTAS Y PARTE SUPERIOR	10-09-2014	14106	167.470	17.942	167.469	1
380	55503	2014	MERCADO PUBLICO	61.979.970-4	SN	AJUSTE PRIMER	BIBLIOTECA DE DOS CUERPOS, PARTE SUPERIOR CON 6 PUERTAS	10-09-2014	14106	218.249	23.383	218.248	1
381	55530	2014	MERCADO PUBLICO	61.979.970-4	SN	AJUSTE PRIMER	MESA DE MADERA CON BANDEJA Y CON RUEDAS DE: 0,46 X 0,68 X 0,68	11-09-2014	14106	155.450	16.655	155.449	1
382	55536	2014	MERCADO PUBLICO	61.979.970-4	SN	AJUSTE PRIMER	SOFA DE 3 CUERPOS, COJINES SUPERIORES Y 3 COJINES	11-09-2014	14106	250.000	26.785	249.999	1
383	55576	2014	MERCADO PUBLICO	61.979.970-4	SN	AJUSTE PRIMER	MESA MADERA EUCALPTUS CUBIERTA DE VIDRIO CON 2 CUERPOS	15-09-2014	14106	188.800	20.228	188.799	1
384	55577	2014	MERCADO PUBLICO	61.979.970-4	SN	AJUSTE PRIMER	MESA MADERA EUCALPTUS CUBIERTA DE VIDRIO CON 2 CUERPOS	15-09-2014	14106	188.800	20.228	188.799	1
385	55578	2014	MERCADO PUBLICO	61.979.970-4	SN	AJUSTE PRIMER	SOFA TAPIZ FLOREADO 2 CUERPOS, 2 COJINES GRANDE	15-09-2014	14106	300.000	32.142	299.999	1
386	55602	2014	MERCADO PUBLICO	61.979.970-4	SN	AJUSTE PRIMER	SOFA DE MADERA DE 2 CUERPOS, TAPIZ GENERO BLANCO	16-09-2014	14106	280.000	29.999	279.999	1
387	55603	2014	MERCADO PUBLICO	61.979.970-4	SN	AJUSTE PRIMER	SOFA DE MADERA DE 2 CUERPOS, TAPIZ GENERO BLANCO	16-09-2014	14106	280.000	29.999	279.999	1
388	55609	2014	MERCADO PUBLICO	61.979.970-4	SN	AJUSTE PRIMER	MESA DE ESQUINA DE MADERA, COLOR CAFE CLARO CON 2 CUERPOS	16-09-2014	14106	145.000	15.535	144.999	1
389	55619	2014	MERCADO PUBLICO	61.979.970-4	SN	AJUSTE PRIMER	ADORNO BASE DE MARMOL AZUL, CON TRIPODE EN BRONCE	16-09-2014	14106	148.211	15.879	148.210	1
390	55620	2014	MERCADO PUBLICO	61.979.970-4	SN	AJUSTE PRIMER	ADORNO BASE DE MARMOL AZUL, CON TRIPODE EN BRONCE	16-09-2014	14106	148.211	15.879	148.210	1
391	55625	2014	MERCADO PUBLICO	61.979.970-4	SN	AJUSTE PRIMER	MESA DE ESQUINA MADERA COLOR CAOBA CON CUBIERTA	17-09-2014	14106	145.000	15.535	144.999	1
392	55626	2014	MERCADO PUBLICO	61.979.970-4	SN	AJUSTE PRIMER	MESA DE ESQUINA MADERA COLOR CAOBA CON CUBIERTA	17-09-2014	14106	145.000	15.535	144.999	1
393	55627	2014	MERCADO PUBLICO	61.979.970-4	SN	AJUSTE PRIMER	MESA DE COMEDOR MADERA COLOR CAFE CLARO, CON 2 CUERPOS	17-09-2014	14106	145.000	15.535	144.999	1
394	55648	2014	MERCADO PUBLICO	61.979.970-4	SN	AJUSTE PRIMER	ALFOMBRA TIPO PERSA DE 2,00 X 2,88 MTS.	17-09-2014	14106	520.000	55.714	519.999	1
395	55649	2014	MERCADO PUBLICO	61.979.970-4	SN	AJUSTE PRIMER	ALFOMBRA TIPO PERSA DE 3,52 X 2,52 MTS.	17-09-2014	14106	550.000	58.928	549.999	1
396	55652	2014	MERCADO PUBLICO	61.979.970-4	SN	AJUSTE PRIMER	SOFA DE MADERA TALLADA ESTILO VICTORINO DE 3 CUERPOS	17-09-2014	14106	280.000	29.999	279.999	1
397	55662	2014	MERCADO PUBLICO	61.979.970-4	SN	AJUSTE PRIMER	MESA DE COMEDOR RECTANGULAR DE MADERA COLOR CAOBA	22-09-2014	14106	145.000	15.535	144.999	1
398	55679	2014	MERCADO PUBLICO	61.979.970-4	SN	AJUSTE PRIMER	MUEBLE DE MADERA COLOR CAFE OSCURO, BASE 6 PUERTAS	22-09-2014	14106	150.000	16.071	149.999	1
399	55737	2014	MERCADO PUBLICO	61.979.970-4	SN	AJUSTE PRIMER	MUEBLE DE MADERA 2 CUERPOS, BASE 2 PUERTAS BATERIA	24/09/2014	14106	202.208	21.664	202.207	1
400	55738	2014	MERCADO PUBLICO	61.979.970-4	SN	AJUSTE PRIMER	ESCRITORIO DE MADERA TIPO L, DOBLE CUBIERTA CON 2 CUERPOS	24-09-2014	14106	400.360	42.895	400.359	1
401	55745	2014	MERCADO PUBLICO	61.979.970-4	SN	AJUSTE PRIMER	SOFA DE 2 CUERPOS, TAPIZ CAPITONE CUERO NEGRO	24-09-2014	14106	250.000	26.785	249.999	1
402	55747	2014	MERCADO PUBLICO	61.979.970-4	SN	AJUSTE PRIMER	MESA DE MADERA ARTESANAL CON 2 CAJONES COLOR CAOBA	24-09-2014	14106	155.450	16.655	155.449	1
403	55768	2014	MERCADO PUBLICO	61.979.970-4	SN	AJUSTE PRIMER	MUEBLE DE MADERA COLOR CAOBA CON 4 PUERTAS DE MADERA	25-09-2014	14106	150.000	16.071	149.999	1
404	55770	2014	MERCADO PUBLICO	61.979.970-4	SN	AJUSTE PRIMER	MUEBLE DE MADERA COLOR CAOBA CON 9 DIVISIONES	25-09-2014	14106	150.000	16.071	149.999	1
405	55779	2014	MERCADO PUBLICO	61.979.970-4	SN	AJUSTE PRIMER	MESA CUBIERTA DE MADERA REDONDA, BASE METALICA	25-09-2014	14106	267.176	28.625	267.175	1
406	55851	2014	MERCADO PUBLICO	61.979.970-4	SN	AJUSTE PRIMER	ESCRITORIO DE MADERA TIPO L, COLOR CAFE CLARO CON 2 CUERPOS	29-09-2014	14106	400.360	42.895	400.359	1
407	55867	2014	MERCADO PUBLICO	61.979.970-4	SN	AJUSTE PRIMER	SILLA METALICA TAPIZ GENERO COLOR BURDEO	30-09-2014	14106	203.502	21.803	203.501	1
408	55870	2014	MERCADO PUBLICO	61.979.970-4	SN	AJUSTE PRIMER	MESA MADERA DE COMEDOR DE: 2,30 X 1,50 X 0,78 MTS.	30-09-2014	14106	188.800	20.228	188.799	1
409	55871	2014	MERCADO PUBLICO	61.979.970-4	SN	AJUSTE PRIMER	MESA MADERA DE COMEDOR DE: 2,30 X 1,50 X 0,78 MTS.	30-09-2014	14106	188.800	20.228	188.799	1
410	55883	2014	MERCADO PUBLICO	61.979.970-4	SN	AJUSTE PRIMER	ESTACION DE TRABAJO COLOR NATURAL TIPO L CON 3 CAJONES	30-09-2014	14106	190.000	20.356	189.999	1
411	56311	2014	MERCADO PUBLICO	61.979.970-4	SN	AJUSTE PRIMER	ALFOMBRA TIPO PERSA DE: 1,07 X 1,93 MTS.	14-10-2014	14106	900.000	107.142	899.999	1
412	56319	2014	MERCADO PUBLICO	61.979.970-4	SN	AJUSTE PRIMER	MUEBLE DE MADERA COLOR CAOBA CON 4 PUERTAS A LA MODA	14-10-2014	14106	150.000	17.856	149.999	1
413	56320	2014	MERCADO PUBLICO	61.979.970-4	SN	AJUSTE PRIMER	MUEBLE DE MADERA COLOR CAOBA, BASE 4 PUERTAS A LA MODA	14-10-2014	14106	150.000	17.856	149.999	1
414	56325	2014	MERCADO PUBLICO	61.979.970-4	SN	AJUSTE PRIMER	CLOSET DE MADERA COLOR CAOBA CON 2 PUERTAS A LA MODA	14-10-2014	14106	180.844	21.528	180.843	1
415	56351	2014	MERCADO PUBLICO	61.979.970-4	SN	AJUSTE PRIMER	MUEBLE DE MADERA TIPO BIBLIOTECA COLOR CAFE CLARO	16-10-2014	14106	178.000	21.190	177.999	1
416	56378	2014	COMERCIAL INTERMED	76.205.137-0	2112	100349	SILLÓN ESCRITORIO	08-10-2014	14106	553.350	65.874	553.349	1
417	56384	2014	COMERCIAL INTERMED	76.205.137-0	2112	100349	SILLONES CHESTERFIELD	08-10-2014	14106	593.810	70.691	593.809	1
418	56385	2014	COMERCIAL INTERMED	76.205.137-0	2112	100349	SILLONES CHESTERFIELD	08-10-2014	14106	593.810	70.691	593.809	1
419	56390	2014	MERCADO PUBLICO	61.979.970-4	SN	AJUSTE PRIMER	KARDEX METALICO CON 4 CAJONES, COLOR BEIGE DE: 0,46 X 0,68 X 0,68	22-10-2014	14106	177.185	21.093	177.184	1
420	56391	2014	MERCADO PUBLICO	61.979.970-4	SN	AJUSTE PRIMER	KARDEX METALICO CON 4 CAJONES, COLOR BEIGE DE: 0,46 X 0,68 X 0,68	22-10-2014	14106	177.185	21.093	177.184	1

N°	CÓDIGO INVENTARIO	AÑO	EMPRESA	RUT	FACTURA	ASIENTO CONTABLE (FOLIO SIGFE)	DESCRIPCIÓN DEL BIEN	FECHA INCORPORACION	CUENTA CONTABLE	VALOR UNITARIO	DEPRECIACION 2021	DEPRECIACION ACUMULADA 2021	SALDO LIBRO NETO AL 01-01-2022
421	56401	2014	MERCADO PUBLICO	61.979.970-4	SN	AJUSTE PRIMER	ESTACION DE TRABAJO EN MADERA COLOR CAFE CLARO	22-10-2014	14106	190.000	22.618	189.999	1
422	56434	2014	MERCADO PUBLICO	61.979.970-4	SN	AJUSTE PRIMER	MUEBLE DE MADERA COLOR NEGRO, 2 PUERTAS CON C	22-10-2014	14106	150.000	17.856	149.999	1
423	56435	2014	MERCADO PUBLICO	61.979.970-4	SN	AJUSTE PRIMER	CLOSET DE MADERA COLOR CAFE CLARO CON PUERTAS	22-10-2014	14106	180.844	21.528	180.843	1
424	56436	2014	MERCADO PUBLICO	61.979.970-4	SN	AJUSTE PRIMER	CLOSET DE MADERA COLOR CAFE CLARO CON PUERTAS	22-10-2014	14106	180.844	21.528	180.843	1
425	56441	2014	MERCADO PUBLICO	61.979.970-4	SN	AJUSTE PRIMER	MUEBLE DE MADERA COLOR CAOBA, 2 PUERTAS DE COL	22-10-2014	14106	150.000	17.856	149.999	1
426	56452	2014	MERCADO PUBLICO	61.979.970-4	SN	AJUSTE PRIMER	KARDEX DE MADERA CON 3 CAJONES P/CARPETAS COL	23-10-2014	14106	222.601	26.499	222.600	1
427	56487	2014	MERCADO PUBLICO	61.979.970-4	SN	AJUSTE PRIMER	MESA CUBIERTA PLEGABLE, COLOR ALMENDRA, CON 4	23-10-2014	14106	267.176	31.806	267.175	1
428	56490	2014	MERCADO PUBLICO	61.979.970-4	SN	AJUSTE PRIMER	MUEBLE DE MADERA TIPO BIBLIOTECA METALICA CROMAD	23-10-2014	14106	250.000	29.761	249.999	1
429	56522	2014	MERCADO PUBLICO	61.979.970-4	SN	AJUSTE PRIMER	ESTACION DE TRABAJO EN MADERA TIPO 'L' CON CAJON	29-10-2014	14106	190.000	22.618	189.999	1
430	56560	2014	MERCADO PUBLICO	61.979.970-4	SN	AJUSTE PRIMER	MESA DE MADERA ARRIMO CON 1 REPISA, CUBIERTA SU	30-10-2014	14106	155.450	18.505	155.449	1
431	56562	2014	MERCADO PUBLICO	61.979.970-4	SN	AJUSTE PRIMER	MESA DE REUNION EN MADERA EUCALIPTUS PARA 12 P	30-10-2014	14106	145.188	17.284	145.187	1
432	56563	2014	MERCADO PUBLICO	61.979.970-4	SN	AJUSTE PRIMER	MESA DE MADERA ARRIMO PATAS TALLADAS DE: 1,46 X	30-10-2014	14106	155.450	18.505	155.449	1
433	56565	2014	MERCADO PUBLICO	61.979.970-4	SN	AJUSTE PRIMER	MESA DE MADERA ARRIMO DE: 2,40 X 0,58 X 0,79 MTS	30-10-2014	14106	155.450	18.505	155.449	1
434	56572	2014	MERCADO PUBLICO	61.979.970-4	SN	AJUSTE PRIMER	MUEBLE DE MADERA TIPO BIBLIOTECA 4 PUERTAS CON	30-10-2014	14106	178.000	21.190	177.999	1
435	56576	2014	MERCADO PUBLICO	61.979.970-4	SN	AJUSTE PRIMER	SOFA DE DOS CUERPOS TAPIZ AZUL	30-10-2014	14106	250.000	29.761	249.999	1
436	56579	2014	MERCADO PUBLICO	61.979.970-4	SN	AJUSTE PRIMER	ALFOMBRA PERSA DE: 3,60 X 2,53 MTS.	30-10-2014	14106	800.000	95.237	799.999	1
437	56623	2014	MERCADO PUBLICO	61.979.970-4	SN	AJUSTE PRIMER	ESCRITORIO DE MADERA ENCINA CON 4 PUERTAS BATH	03-11-2014	14106	300.000	39.285	299.999	1
438	56631	2014	MERCADO PUBLICO	61.979.970-4	SN	AJUSTE PRIMER	MUEBLE DE MADERA EUCALIPTUS CON 3 REPISAS DE: 0	03-11-2014	14106	150.000	19.642	149.999	1
439	56632	2014	MERCADO PUBLICO	61.979.970-4	SN	AJUSTE PRIMER	MUEBLE DE MADERA EUCALIPTUS, 2 PUERTAS DE CORR	03-11-2014	14106	150.000	19.642	149.999	1
440	56638	2014	MERCADO PUBLICO	61.979.970-4	SN	AJUSTE PRIMER	ALFOMBRA TIPO PERSA DE: 3,60 X 2,50 MTS.	04-11-2014	14106	550.000	72.023	549.999	1
441	56675	2014	MERCADO PUBLICO	61.979.970-4	SN	AJUSTE PRIMER	MUEBLE DE MADERA EUCALIPTUS 2 CUERPOS, BASE 4	07-11-2014	14106	150.000	19.642	149.999	1
442	56678	2014	MERCADO PUBLICO	61.979.970-4	SN	AJUSTE PRIMER	SOFA DE 2 CUERPOS TAPIZ CUERO CAFE	07-11-2014	14106	250.000	32.737	249.999	1
443	56696	2014	MERCADO PUBLICO	61.979.970-4	SN	AJUSTE PRIMER	LOCKER DE MADERA CON COSTADOS NEGRO, 1 CUERP	07-11-2014	14106	147.027	19.253	147.026	1
444	56700	2014	MERCADO PUBLICO	61.979.970-4	SN	AJUSTE PRIMER	KARDEX DE MADERA EUCALIPTUS 4 CAJONES DE: 0,47	07-11-2014	14106	222.600	29.149	222.599	1
445	56703	2014	MERCADO PUBLICO	61.979.970-4	SN	AJUSTE PRIMER	MUEBLE DE MADERA EUCALIPTUS 2 CUERPOS BASE 5 P	10-11-2014	14106	150.000	19.642	149.999	1
446	56724	2014	MERCADO PUBLICO	61.979.970-4	SN	AJUSTE PRIMER	ESCRITORIO DE MADERA ENCINA CON 11 CAJONES, TIP	11-11-2014	14106	300.000	39.285	299.999	1
447	56761	2014	TAZ S.A.	96.891.420-0	20629	110156	ESTANTE LB TAZ	29-09-2014	14106	173.303	18.567	173.302	1
448	56763	2014	MERCADO PUBLICO	61.979.970-4	SN	AJUSTE PRIMER	MUEBLE MADERA RAP. CON DIVISIONES DE: 1.06 X 0.5	17-11-2014	14106	145.000	18.987	144.999	1
449	56765	2014	MERCADO PUBLICO	61.979.970-4	SN	AJUSTE PRIMER	PIZARRA CORCHO 300 X 148	17-11-2014	14106	150.000	19.642	149.999	1
450	56770	2014	MERCADO PUBLICO	61.979.970-4	SN	AJUSTE PRIMER	MESA LATERAL DE MADERA COLOR CAOBA CON LINEAS	17-11-2014	14106	145.188	19.012	145.187	1
451	56771	2014	MERCADO PUBLICO	61.979.970-4	SN	AJUSTE PRIMER	MESA LATERAL DE MADERA COLOR CAOBA CON LINEAS	17-11-2014	14106	145.188	19.012	145.187	1
452	56779	2014	MERCADO PUBLICO	61.979.970-4	SN	AJUSTE PRIMER	ESCRITORIO DE MADERA ENCINA, CENTRO DE CUBIERTA	18-11-2014	14106	500.000	65.476	499.999	1
453	56864	2014	MERCADO PUBLICO	61.979.970-4	SN	AJUSTE PRIMER	KARDEX DE MADERA TRES CUERPOS, OCHO COJINES, TAPI	20-11-2014	14106	280.000	36.666	279.999	1
454	56865	2014	MERCADO PUBLICO	61.979.970-4	SN	AJUSTE PRIMER	SOFA DE MADERA DOS CUERPOS, CUATRO COJINES, TA	20-11-2014	14106	280.000	36.666	279.999	1
455	56868	2014	MERCADO PUBLICO	61.979.970-4	SN	AJUSTE PRIMER	ESTANTE LBTAZ ESTANTERIA MECANO DE 0.95 X0.50 X	13/11/2014	14106	173.304	22.694	173.303	1
456	56869	2014	MERCADO PUBLICO	61.979.970-4	SN	AJUSTE PRIMER	ESTANTE LBTAZ ESTANTERIA MECANO DE 0.95 X0.50 X	13/11/2014	14106	173.304	22.694	173.303	1
457	56870	2014	MERCADO PUBLICO	61.979.970-4	SN	AJUSTE PRIMER	ESTANTE LBTAZ ESTANTERIA MECANO DE 0.95 X0.50 X	13/11/2014	14106	173.304	22.694	173.303	1
458	56871	2014	MERCADO PUBLICO	61.979.970-4	SN	AJUSTE PRIMER	ESTANTE LBTAZ ESTANTERIA MECANO DE 0.95 X0.50 X	13/11/2014	14106	173.304	22.694	173.303	1
459	56872	2014	MERCADO PUBLICO	61.979.970-4	SN	AJUSTE PRIMER	ESTANTE LBTAZ ESTANTERIA MECANO DE 0.95 X0.50 X	13/11/2014	14106	173.304	22.694	173.303	1
460	56873	2014	MERCADO PUBLICO	61.979.970-4	SN	AJUSTE PRIMER	ESTANTE LBTAZ ESTANTERIA MECANO DE 0.95 X0.50 X	13/11/2014	14106	173.304	22.694	173.303	1
461	56874	2014	MERCADO PUBLICO	61.979.970-4	SN	AJUSTE PRIMER	ESTANTE LBTAZ ESTANTERIA MECANO DE 0.95 X0.50 X	13/11/2014	14106	173.304	22.694	173.303	1
462	56875	2014	MERCADO PUBLICO	61.979.970-4	SN	AJUSTE PRIMER	ESTANTE LBTAZ ESTANTERIA MECANO DE 0.95 X0.50 X	13/11/2014	14106	173.304	22.694	173.303	1
463	56876	2014	MERCADO PUBLICO	61.979.970-4	SN	AJUSTE PRIMER	ESTANTE LBTAZ ESTANTERIA MECANO DE 0.95 X0.50 X	13/11/2014	14106	173.304	22.694	173.303	1
464	56877	2014	MERCADO PUBLICO	61.979.970-4	SN	AJUSTE PRIMER	ESTANTE LBTAZ ESTANTERIA MECANO DE 0.95 X0.50 X	13/11/2014	14106	173.304	22.694	173.303	1
465	56878	2014	MERCADO PUBLICO	61.979.970-4	SN	AJUSTE PRIMER	ESTANTE LBTAZ ESTANTERIA MECANO DE 0.95 X0.50 X	13/11/2014	14106	173.304	22.694	173.303	1
466	56879	2014	MERCADO PUBLICO	61.979.970-4	SN	AJUSTE PRIMER	ESTANTE LBTAZ ESTANTERIA MECANO DE 0.95 X0.50 X	13/11/2014	14106	173.304	22.694	173.303	1
467	56880	2014	MERCADO PUBLICO	61.979.970-4	SN	AJUSTE PRIMER	ESTANTE LBTAZ ESTANTERIA MECANO DE 0.95 X0.50 X	13/11/2014	14106	173.304	22.694	173.303	1
468	56881	2014	MERCADO PUBLICO	61.979.970-4	SN	AJUSTE PRIMER	ESTANTE LBTAZ ESTANTERIA MECANO DE 0.95 X0.50 X	13/11/2014	14106	173.304	22.694	173.303	1
469	56882	2014	MERCADO PUBLICO	61.979.970-4	SN	AJUSTE PRIMER	ESTANTE LBTAZ ESTANTERIA MECANO DE 0.95 X0.50 X	13/11/2014	14106	173.304	22.694	173.303	1
470	56883	2014	MERCADO PUBLICO	61.979.970-4	SN	AJUSTE PRIMER	ESTANTE LBTAZ ESTANTERIA MECANO DE 0.95 X0.50 X	13/11/2014	14106	173.304	22.694	173.303	1
471	56884	2014	MERCADO PUBLICO	61.979.970-4	SN	AJUSTE PRIMER	ESTANTE LBTAZ ESTANTERIA MECANO DE 0.95 X0.50 X	13/11/2014	14106	173.304	22.694	173.303	1
472	56885	2014	MERCADO PUBLICO	61.979.970-4	SN	AJUSTE PRIMER	ESTANTE LBTAZ ESTANTERIA MECANO DE 0.95 X0.50 X	13/11/2014	14106	173.304	22.694	173.303	1
473	56886	2014	MERCADO PUBLICO	61.979.970-4	SN	AJUSTE PRIMER	ESTANTE LBTAZ ESTANTERIA MECANO DE 0.95 X0.50 X	13/11/2014	14106	173.304	22.694	173.303	1
474	56887	2014	MERCADO PUBLICO	61.979.970-4	SN	AJUSTE PRIMER	ESTANTE LBTAZ ESTANTERIA MECANO DE 0.95 X0.50 X	20-11-2014	14106	173.304	22.694	173.303	1
475	56888	2014	MERCADO PUBLICO	61.979.970-4	SN	AJUSTE PRIMER	ESTANTE LBTAZ ESTANTERIA MECANO DE 0.95 X0.50 X	20-11-2014	14106	173.304	22.694	173.303	1
476	56889	2014	MERCADO PUBLICO	61.979.970-4	SN	AJUSTE PRIMER	ESTANTE LBTAZ ESTANTERIA MECANO DE 0.95 X0.50 X	20-11-2014	14106	173.304	22.694	173.303	1
477	56916	2014	MERCADO PUBLICO	61.979.970-4	SN	AJUSTE PRIMER	MUEBLE DE MADERA TIPO BIBLIOTECA ESQUINERO 2 CI	21-11-2014	14106	178.000	23.309	177.999	1
478	57005	2014	MERCADO PUBLICO	61.979.970-4	SN	AJUSTE PRIMER	MESA REUNION DE MADERA PATAS TORNEADAS, DE: 2,	28-11-2014	14106	200.000	26.190	199.999	1
479	57016	2014	MERCADO PUBLICO	61.979.970-4	SN	AJUSTE PRIMER	ALFOMBRA ROJIA DE: 2,98 X 2,00 MTS.	28-11-2014	14106	750.000	98.214	749.999	1
480	57017	2014	MERCADO PUBLICO	61.979.970-4	SN	AJUSTE PRIMER	MUEBLE DE MADERA TIPO BIBLIOTECA, BASE 2 PUERTA	28-11-2014	14106	178.000	23.309	177.999	1
481	57019	2014	MERCADO PUBLICO	61.979.970-4	SN	AJUSTE PRIMER	ESCRITORIO DE MADERA TIPO SENADO CON 8 CAJONES	28-11-2014	14106	500.000	65.476	499.999	1
482	57023	2014	MERCADO PUBLICO	61.979.970-4	SN	AJUSTE PRIMER	BIBLIOTECA DE MADERA, BASE 3 PUERTAS ABATIBLES Y	02-12-2014	14106	169.540	24.219	169.539	1
483	57030	2014	MERCADO PUBLICO	61.979.970-4	SN	AJUSTE PRIMER	MESA DE REUNION EN MADERA, CUBIERTA REDONDA,	02-12-2014	14106	145.188	20.740	145.187	1
484	57031	2014	MERCADO PUBLICO	61.979.970-4	SN	AJUSTE PRIMER	ESCRITORIO DE MADERA TIPO SENADO CON 6 CAJONES	02-12-2014	14106	500.000	71.428	499.999	1
485	57053	2014	MERCADO PUBLICO	61.979.970-4	SN	AJUSTE PRIMER	ALFOMBRA TIPO PERSA COLOR ROJO DE: 2,02 X 3,00 M	02-12-2014	14106	800.000	114.285	799.999	1
486	57185	2014	MERCADO PUBLICO	61.979.970-4	SN	AJUSTE PRIMER	ESTACION DE TRABAJO TIPO 'L' CON CAJONERA MADER	30-12-2014	14106	240.000	34.285	239.999	1
487	57198	2015	MERCADO PUBLICO	61.979.970-4	SN	AJUSTE PRIMER	ESTACION DE TRABAJO TIPO 'L' CON COSTADOS NEGRO	05-01-2015	14106	171.539	24.506	169.497	2.042
488	57204	2015	MERCADO PUBLICO	61.979.970-4	SN	AJUSTE PRIMER	KARDEX DE MADERA CON 3 CAJONES, COSTADOS COLC	05-01-2015	14106	222.601	31.800	219.951	2.650
489	57377	2015	COMERCIAL AGUSTIN L	76.287.853-4	748	525	CAFETERA OSTER PRIMA LATTE	05-02-2015	14106	165.212	23.602	161.278	3.934
490	57379	2015	MERCADO PUBLICO	61.979.970-4	SN	AJUSTE PRIMER	MUEBLE DE MADERA PARA ARCHIVADORES, COSTADOS	02-03-2015	14106	150.000	21.429	144.643	5.357

N°	CÓDIGO INVENTARIO	AÑO	EMPRESA	RUT	FACTURA	ASIENTO CONTABLE (FOLIO SIGFE)	DESCRIPCIÓN DEL BIEN	FECHA INCORPORACION	CUENTA CONTABLE	VALOR UNITARIO	DEPRECIACION 2021	DEPRECIACION ACUMULADA 2021	SALDO LIBRO NETO AL 01-01-2022
491	57381	2015	MERCADO PUBLICO	61.979.970-4	SN	AJUSTE PRIMER	ESTACION DE TRABAJO EN MADERA TIPO 'U' CON BASE	02-03-2015	14106	190.000	27.143	183.214	6.786
492	57436	2015	MERCADO PUBLICO	61.979.970-4	SN	AJUSTE PRIMER	ESTANTE MADERA EUCALIPTUS CON PUERTAS DE CORR	10-03-2015	14106	150.000	21.429	144.643	5.357
493	57439	2015	MERCADO PUBLICO	61.979.970-4	SN	AJUSTE PRIMER	ESTACION DE TRABAJO EN MADERA COMPUESTO DE: ES	10-03-2015	14106	190.000	27.143	183.214	6.786
494	57458	2015	MERCADO PUBLICO	61.979.970-4	SN	AJUSTE PRIMER	ESTANTE MADERA CON 2 PUERTAS BATIENTES COLOR C	19-03-2015	14106	150.000	21.429	144.643	5.357
495	57533	2015	MERCADO PUBLICO	61.979.970-4	SN	AJUSTE PRIMER	BIBLIOTECA DE MADERA BASE 3 PUERTAS BATIENTES Y	09-04-2015	14106	198.820	28.403	189.352	9.468
496	57541	2015	MERCADO PUBLICO	61.979.970-4	SN	AJUSTE PRIMER	SOFA DE DOS CUERPOS, TAPIZ FELPA VERDE.	09-04-2015	14106	250.000	35.715	238.095	11.905
497	57546	2015	MERCADO PUBLICO	61.979.970-4	SN	AJUSTE PRIMER	BIBLIOTECA DE MADERA, BASE 3 PUERTAS BATIENTES Y	09-04-2015	14106	163.560	23.366	155.771	7.789
498	57549	2015	DESITEC S.A.	76.207.975-5	530	1271	SILLA ESCRITORIO REBBEL TELA	27-03-2015	14106	203.502	29.072	196.234	7.268
499	57550	2015	DESITEC S.A.	76.207.975-5	530	1271	SILLA ESCRITORIO REBBEL TELA	27-03-2015	14106	203.502	29.072	196.234	7.268
500	57551	2015	DESITEC S.A.	76.207.975-5	530	1271	SILLA ESCRITORIO REBBEL TELA	27-03-2015	14106	203.502	29.072	196.234	7.268
501	57552	2015	DESITEC S.A.	76.207.975-5	530	1271	SILLA ESCRITORIO REBBEL TELA	27-03-2015	14106	203.502	29.072	196.234	7.268
502	57577	2015	MERCADO PUBLICO	61.979.970-4	SN	AJUSTE PRIMER	MUEBLE MURAL DE MADERA 1 PUERTA RETRACTIL DE:	09-04-2015	14106	150.000	21.429	142.857	7.143
503	57579	2015	MERCADO PUBLICO	61.979.970-4	SN	AJUSTE PRIMER	BIBLIOTECA MADERA COLOR CEDRO, BAS 2 PUERTAS D	09-04-2015	14106	232.278	33.183	221.217	11.061
504	57581	2015	MERCADO PUBLICO	61.979.970-4	SN	AJUSTE PRIMER	MESA DE REUNION CIRCULAR, BASE PILAR METALICO N	09-04-2015	14106	145.188	20.741	138.274	6.914
505	57594	2015	MERCADO PUBLICO	61.979.970-4	SN	AJUSTE PRIMER	BERGERE TAPIZ CUERO CAFE CON CAPETONE	09-04-2015	14106	397.094	56.728	378.185	18.909
506	57606	2015	MERCADO PUBLICO	61.979.970-4	SN	AJUSTE PRIMER	ESTACION DE TRABAJO EN L CON 4 CAJONES NEGRO/CA	30-06-2015	14106	180.000	25.715	167.143	12.857
507	57615	2015	MERCADO PUBLICO	61.979.970-4	SN	AJUSTE PRIMER	KARDEX DE MADERA CON 4 CAJONES DE: 0,46 X 0,59 X	30-06-2015	14106	222.601	31.800	206.701	15.900
508	57643	2015	MERCADO PUBLICO	61.979.970-4	SN	AJUSTE PRIMER	MESA DE REUNION MADERA ENCINA DE: 2,22 X 1,22 X	13-04-2015	14106	145.188	20.741	138.274	6.914
509	57669	2015	MERCADO PUBLICO	61.979.970-4	SN	AJUSTE PRIMER	MUEBLE DE MADERA EUCALIPTUS 2 CAJONES 1 REPISA	14-04-2015	14106	150.000	21.429	142.857	7.143
510	57701	2015	MERCADO PUBLICO	61.979.970-4	SN	AJUSTE PRIMER	MUEBLE DE MADERA EUCALIPTUS, 2 PUERTAS DE CORR	15-04-2015	14106	150.000	21.429	142.857	7.143
511	57702	2015	MERCADO PUBLICO	61.979.970-4	SN	AJUSTE PRIMER	MUEBLE DE MADERA EUCALIPTUS, 2 PUERTAS DE CORR	15-04-2015	14106	150.000	21.429	142.857	7.143
512	57723	2015	MERCADO PUBLICO	61.979.970-4	SN	AJUSTE PRIMER	MUEBLE DE MADERA COLOR MARFIL/PLOMO, BASE 2 P	15-04-2015	14106	150.000	21.429	142.857	7.143
513	57771	2015	MERCADO PUBLICO	61.979.970-4	SN	AJUSTE PRIMER	ESTACION DE TRABAJO MADERA COLOR MARFIL/PLOM	20-04-2015	14106	150.000	21.429	142.857	7.143
514	57772	2015	MERCADO PUBLICO	61.979.970-4	SN	AJUSTE PRIMER	MUEBLE DE MADERA COLOR MARFIL/PLOMO CON 8 CA	20-04-2015	14106	150.000	21.429	142.857	7.143
515	57777	2015	MERCADO PUBLICO	61.979.970-4	SN	AJUSTE PRIMER	ESCRITORIO MADERA COLOR MARFIL/PLOMO DE: 1,50	20-04-2015	14106	235.263	33.609	224.060	11.203
516	57879	2015	MERCADO PUBLICO	61.979.970-4	SN	AJUSTE PRIMER	BERGERE TAPIZ CUERO CAFE.	27-04-2015	14106	397.094	56.728	378.185	18.909
517	57883	2015	MERCADO PUBLICO	61.979.970-4	SN	AJUSTE PRIMER	MUEBLE TIPO BIBLIOTECA DE MADERA, BASE 2 PUERTA	27-04-2015	14106	150.000	21.429	142.857	7.143
518	57890	2015	MERCADO PUBLICO	61.979.970-4	SN	AJUSTE PRIMER	MUEBLE DE MADERA P/ARCHIVADORES DE MADERA 2	27-04-2015	14106	150.000	21.429	142.857	7.143
519	57899	2015	MERCADO PUBLICO	61.979.970-4	SN	AJUSTE PRIMER	MESA DE REUNION, BASE METALICA CUBIERTA DE MAD	27-04-2015	14106	271.682	38.812	258.745	12.937
520	57944	2015	MERCADO PUBLICO	61.979.970-4	SN	AJUSTE PRIMER	ESTACION DE TRABAJO MADERA COLOR MARFIL TIPO L	28-04-2015	14106	150.000	21.429	142.857	7.143
521	57945	2015	MERCADO PUBLICO	61.979.970-4	SN	AJUSTE PRIMER	MUEBLE DE MADERA COLOR MARFIL, 2 PUERTAS BATIE	28-04-2015	14106	150.000	21.429	142.857	7.143
522	57957	2015	MERCADO PUBLICO	61.979.970-4	SN	AJUSTE PRIMER	ESTACION DE TRABAJO MADERA COLOR MARFIL TIPO L	29-04-2015	14106	150.000	21.429	142.857	7.143
523	57959	2015	MERCADO PUBLICO	61.979.970-4	SN	AJUSTE PRIMER	ESTACION DE TRABAJO MADERA COLOR MARFIL TIPO L	29-04-2015	14106	150.000	21.429	142.857	7.143
524	57961	2015	MERCADO PUBLICO	61.979.970-4	SN	AJUSTE PRIMER	MUEBLE DE MADERA COLOR MARFIL CON 2 PUERTAS B	29-04-2015	14106	150.000	21.429	142.857	7.143
525	57962	2015	MERCADO PUBLICO	61.979.970-4	SN	AJUSTE PRIMER	MUEBLE DE MADERA COLOR MARFIL CON 2 PUERTAS B	29-04-2015	14106	150.000	21.429	142.857	7.143
526	57970	2015	MERCADO PUBLICO	61.979.970-4	SN	AJUSTE PRIMER	MUEBLE DE MADERA COLOR MARFIL 1 PUERTA BATIEN	29-04-2015	14106	150.000	21.429	142.857	7.143
527	58024	2015	MERCADO PUBLICO	61.979.970-4	SN	AJUSTE PRIMER	ESTACION DE TRABAJO EN L, SIN CAJONES, BASE METAL	08-05-2015	14106	180.000	25.715	169.286	10.714
528	58084	2015	MERCADO PUBLICO	61.979.970-4	SN	AJUSTE PRIMER	ESTACION DE TRABAJO EN L DE MADERA C/BANDEJA PA	12-05-2015	14106	180.000	25.715	169.286	10.714
529	58097	2015	MERCADO PUBLICO	61.979.970-4	SN	AJUSTE PRIMER	ESTACION DE TRABAJO CUBIERTA DE MADERA COLOR M	13-05-2015	14106	190.000	27.143	178.690	11.310
530	58100	2015	MERCADO PUBLICO	61.979.970-4	SN	AJUSTE PRIMER	SILLON GERENCIAL RESPALDO ALTO, TAPIZ CUERINA NE	13-05-2015	14106	170.297	24.328	160.160	10.137
531	58103	2015	MERCADO PUBLICO	61.979.970-4	SN	AJUSTE PRIMER	ESTANTE MADERA 2 CAJONES COLOR PLOMO DE: 0,93	13-05-2015	14106	150.000	21.429	141.071	8.929
532	58104	2015	MERCADO PUBLICO	61.979.970-4	SN	AJUSTE PRIMER	ESTANTE MADERA 2 CAJONES COLOR PLOMO DE: 0,93	13-05-2015	14106	150.000	21.429	141.071	8.929
533	58115	2015	MERCADO PUBLICO	61.979.970-4	SN	AJUSTE PRIMER	ESTACION DE TRABAJO EN L, BASE METALICA, CUBIERTA	13-05-2015	14106	180.000	25.715	169.286	10.714
534	58119	2015	MERCADO PUBLICO	61.979.970-4	SN	AJUSTE PRIMER	MESA LATERAL DE MADERA EUCALIPTUS DE: 0,40 X 0,4	13-05-2015	14106	145.188	20.741	136.546	8.642
535	58127	2015	MERCADO PUBLICO	61.979.970-4	SN	AJUSTE PRIMER	KARDEX DE MADERA EUCALIPTUS 2 CAJONES BASH.	14-05-2015	14106	222.600	31.800	209.350	13.250
536	58133	2015	MERCADO PUBLICO	61.979.970-4	SN	AJUSTE PRIMER	ESTACION DE TRABAJO EN L, BASE MADERA Y PIE METAL	14-05-2015	14106	180.000	25.715	169.286	10.714
537	58207	2015	MERCADO PUBLICO	61.979.970-4	SN	AJUSTE PRIMER	BIBLIOTECA DE MADERA, BASE 2 PUERTAS DE CORREDE	18-05-2015	14106	161.075	23.011	151.487	9.588
538	58214	2015	MERCADO PUBLICO	61.979.970-4	SN	AJUSTE PRIMER	MESA DE REUNION DE MADERA ENCINA DE: 2,50 X 1,28	18-05-2015	14106	145.188	20.741	136.546	8.642
539	58227	2015	MERCADO PUBLICO	61.979.970-4	SN	AJUSTE PRIMER	ESTACION DE TRABAJO EN MADERA, BASE METAL/MAD	18-05-2015	14106	190.000	27.143	178.690	11.310
540	58242	2015	MERCADO PUBLICO	61.979.970-4	SN	AJUSTE PRIMER	GABINETE ARTEC MOD. GENERICO 790 SERIE N° 13162	18-05-2015	14106	183.983	26.284	173.032	10.951
541	58282	2015	MERCADO PUBLICO	61.979.970-4	SN	AJUSTE PRIMER	MESA DE MADERA DE: 1,20 X 0,60 X 0,72 MTS. ALTO.	19-05-2015	14106	155.450	22.207	146.197	9.253
542	58287	2015	MERCADO PUBLICO	61.979.970-4	SN	AJUSTE PRIMER	ESTACION DE TRABAJO, BASE PILAR METALICO, MADER	19-05-2015	14106	150.000	21.429	141.071	8.929
543	58305	2015	MERCADO PUBLICO	61.979.970-4	SN	AJUSTE PRIMER	KARDEX DE MADERA EUCALIPTUS 2 CAJONES CON TIRA	20-05-2015	14106	222.600	31.800	209.350	13.250
544	58335	2015	FAYMO S.A.	76.837.310-8	19868	2180	SILLA GERENCIA NEW JAC CON BRAZOS	18-05-2015	14106	163.449	23.350	153.720	9.729
545	58336	2015	MERCADO PUBLICO	61.979.970-4	SN	AJUSTE PRIMER	MUEBLE TIPO BIBLIOTECA MADERA ENCINA, BASE 2 PU	25-05-2015	14106	150.000	21.429	141.071	8.929
546	58337	2015	MERCADO PUBLICO	61.979.970-4	SN	AJUSTE PRIMER	MUEBLE TIPO BIBLIOTECA MADERA ENCINA, BASE 2 PU	25-05-2015	14106	150.000	21.429	141.071	8.929
547	58340	2015	MERCADO PUBLICO	61.979.970-4	SN	AJUSTE PRIMER	SILLON GERENCIAL, RESPALDO ALTO C/BRAZOS, COLO	25-05-2015	14106	170.297	24.328	160.160	10.137
548	58366	2015	MERCADO PUBLICO	61.979.970-4	SN	AJUSTE PRIMER	BIBLIOTECA DE MADERA, BASE 4 PUERTAS BATIENTES D	27-05-2015	14106	168.932	24.133	158.876	10.056
549	58374	2015	MERCADO PUBLICO	61.979.970-4	SN	AJUSTE PRIMER	SILLON GERENCIAL RESPALDO ALTO, TAPIZ CUERO NEG	27-05-2015	14106	170.297	24.328	160.160	10.137
550	58375	2015	MERCADO PUBLICO	61.979.970-4	SN	AJUSTE PRIMER	ESTACION DE TRABAJO EN MADERA CON CAJONERA DE	27-05-2015	14106	190.000	27.143	178.690	11.310
551	58544	2015	MERCADO PUBLICO	61.979.970-4	SN	AJUSTE PRIMER	SILLA GIRATORIA LANILLA COLOR AZUL C/BRAZOS .	30-07-2015	14106	176.610	25.230	161.892	14.718
552	58714	2015	COMERCIAL FENIX LTD	76.029.126-9	5748	3580	SOFA 3 CUERPOS CUERO CHOCOLATE	27-07-2015	14106	1.249.500	178.500	1.145.375	104.125
553	58715	2015	COMERCIAL FENIX LTD	76.029.126-9	5748	3580	SOFA 2 CUERPOS CUERO CHOCOLATE	27-07-2015	14106	1.130.500	161.500	1.036.292	94.208
554	58794	2015	MERCADO PUBLICO	61.979.970-4	SN	AJUSTE PRIMER	ESTACION DE TRABAJO, BASE PILAR METALICO Y MADER	21-09-2015	14106	150.000	21.429	133.928	16.072
555	58809	2015	MERCADO PUBLICO	61.979.970-4	SN	AJUSTE PRIMER	MUEBLE DE MADERA EUCALIPTUS CON 4 DIVISIONES D	21-09-2015	14106	150.000	21.429	133.928	16.072
556	58824	2015	MERCADO PUBLICO	61.979.970-4	SN	AJUSTE PRIMER	MESA DE REUNION, BASE METALICA, CUBIERTA DE MAC	21-09-2015	14106	271.682	38.812	242.573	29.109
557	58826	2015	MERCADO PUBLICO	61.979.970-4	SN	AJUSTE PRIMER	MUEBLE RACK DE MADERA COLOR CAFE 2 CAJONES Y 2	21-09-2015	14106	150.000	21.429	133.928	16.072
558	58830	2015	MERCADO PUBLICO	61.979.970-4	SN	AJUSTE PRIMER	ESTACION DE TRABAJO, BASE METALICA C/3 CAJONES C	22-09-2015	14106	150.000	21.429	133.928	16.072
559	58836	2015	MERCADO PUBLICO	61.979.970-4	SN	AJUSTE PRIMER	MUEBLE RECEPTOR CARTAS 110 X 150 X 34	22-09-2015	14106	150.000	21.429	133.928	16.072
560	58837	2015	MERCADO PUBLICO	61.979.970-4	SN	AJUSTE PRIMER	MUEBLE DE MADERA COLOR MARFIL TIPO BIBLIOTECA,	22-09-2015	14106	150.000	21.429	133.928	16.072

N°	CÓDIGO INVENTARIO	AÑO	EMPRESA	RUT	FACTURA	ASIENTO CONTABLE (FOLIO SIGFE)	DESCRIPCIÓN DEL BIEN	FECHA INCORPORACION	CUENTA CONTABLE	VALOR UNITARIO	DEPRECIACION 2021	DEPRECIACION ACUMULADA 2021	SALDO LIBRO NETO AL 01-01-2022
561	58868	2015	MERCADO PUBLICO	61.979.970-4	SN	AJUSTE PRIMER	KARDEX DE MADERA C/3 CAJONES DE:0,48 X 0,50 X 0,5	24-09-2015	14106	222.601	31.800	198.751	23.850
562	58870	2015	MERCADO PUBLICO	61.979.970-4	SN	AJUSTE PRIMER	BIBLIOTECA DE MADERA, BASE C/4 PUERTAS BATIENTES	24-09-2015	14106	244.926	34.990	218.684	26.242
563	58942	2015	COMERCIAL AGUSTIN	76.287.853-4	2410	4597	REFRIGERADOR GENERAL ELECTRIC	26-08-2015	14106	1.154.422	164.918	1.044.477	109.945
564	58943	2015	MERCADO PUBLICO	61.979.970-4	SN	AJUSTE PRIMER	SILLA GERENCIAL LINE ALTO EJECUTIVO, MEC BASCULA	15-10-2015	14106	184.652	26.379	162.669	21.983
565	58948	2015	METALURGICA SILCOSI	79.909.150-K	212485	4652	LOCKER SILCOSIL ESTANDAR	30-04-2015	14106	131.605	18.801	125.338	6.267
566	58949	2015	METALURGICA SILCOSI	79.909.150-K	212485	4652	LOCKER SILCOSIL ESTANDAR	30-04-2015	14106	131.605	18.801	125.338	6.267
567	58950	2015	METALURGICA SILCOSI	79.909.150-K	212485	4652	LOCKER SILCOSIL ESTANDAR	30-04-2015	14106	131.605	18.801	125.338	6.267
568	58951	2015	METALURGICA SILCOSI	79.909.150-K	212485	4652	LOCKER SILCOSIL ESTANDAR	30-04-2015	14106	131.605	18.801	125.338	6.267
569	58952	2015	METALURGICA SILCOSI	79.909.150-K	212485	4652	LOCKER SILCOSIL ESTANDAR	30-04-2015	14106	131.604	18.801	125.337	6.267
570	58953	2015	METALURGICA SILCOSI	79.909.150-K	212485	4652	LOCKER SILCOSIL ESTANDAR	30-04-2015	14106	131.604	18.801	125.337	6.267
571	58954	2015	METALURGICA SILCOSI	79.909.150-K	212485	4652	LOCKER SILCOSIL ESTANDAR	30-04-2015	14106	131.604	18.801	125.337	6.267
572	58955	2015	METALURGICA SILCOSI	79.909.150-K	212485	4652	LOCKER SILCOSIL ESTANDAR	30-04-2015	14106	131.604	18.801	125.337	6.267
573	58956	2015	METALURGICA SILCOSI	79.909.150-K	212485	4652	LOCKER SILCOSIL ESTANDAR	30-04-2015	14106	131.604	18.801	125.337	6.267
574	58957	2015	METALURGICA SILCOSI	79.909.150-K	212485	4652	LOCKER SILCOSIL ESTANDAR	30-04-2015	14106	131.604	18.801	125.337	6.267
575	58958	2015	METALURGICA SILCOSI	79.909.150-K	212485	4652	LOCKER SILCOSIL ESTANDAR	30-04-2015	14106	131.604	18.801	125.337	6.267
576	58959	2015	METALURGICA SILCOSI	79.909.150-K	212485	4652	LOCKER SILCOSIL ESTANDAR	30-04-2015	14106	131.604	18.801	125.337	6.267
577	58960	2015	METALURGICA SILCOSI	79.909.150-K	212485	4652	LOCKER SILCOSIL ESTANDAR	30-04-2015	14106	131.604	18.801	125.337	6.267
578	58961	2015	METALURGICA SILCOSI	79.909.150-K	212485	4652	LOCKER SILCOSIL ESTANDAR	30-04-2015	14106	131.604	18.801	125.337	6.267
579	58962	2015	METALURGICA SILCOSI	79.909.150-K	212485	4652	LOCKER SILCOSIL ESTANDAR	30-04-2015	14106	131.604	18.801	125.337	6.267
580	58963	2015	METALURGICA SILCOSI	79.909.150-K	212485	4652	LOCKER SILCOSIL ESTANDAR	30-04-2015	14106	131.604	18.801	125.337	6.267
581	58964	2015	METALURGICA SILCOSI	79.909.150-K	212485	4652	LOCKER SILCOSIL ESTANDAR	30-04-2015	14106	131.604	18.801	125.337	6.267
582	58965	2015	METALURGICA SILCOSI	79.909.150-K	212485	4652	LOCKER SILCOSIL ESTANDAR	30-04-2015	14106	131.604	18.801	125.337	6.267
583	58966	2015	METALURGICA SILCOSI	79.909.150-K	212485	4652	LOCKER SILCOSIL ESTANDAR	30-04-2015	14106	131.604	18.801	125.337	6.267
584	58967	2015	METALURGICA SILCOSI	79.909.150-K	212485	4652	LOCKER SILCOSIL ESTANDAR	30-04-2015	14106	131.604	18.801	125.337	6.267
585	58968	2015	METALURGICA SILCOSI	79.909.150-K	212485	4652	LOCKER SILCOSIL ESTANDAR	30-04-2015	14106	131.604	18.801	125.337	6.267
586	58969	2015	METALURGICA SILCOSI	79.909.150-K	212485	4652	LOCKER SILCOSIL ESTANDAR	30-04-2015	14106	131.604	18.801	125.337	6.267
587	58970	2015	METALURGICA SILCOSI	79.909.150-K	212485	4652	LOCKER SILCOSIL ESTANDAR	30-04-2015	14106	131.604	18.801	125.337	6.267
588	58971	2015	METALURGICA SILCOSI	79.909.150-K	212485	4652	LOCKER SILCOSIL ESTANDAR	30-04-2015	14106	131.604	18.801	125.337	6.267
589	58972	2015	METALURGICA SILCOSI	79.909.150-K	212485	4652	LOCKER SILCOSIL ESTANDAR	30-04-2015	14106	131.604	18.801	125.337	6.267
590	58973	2015	METALURGICA SILCOSI	79.909.150-K	212485	4652	LOCKER SILCOSIL ESTANDAR	30-04-2015	14106	131.604	18.801	125.337	6.267
591	58974	2015	METALURGICA SILCOSI	79.909.150-K	212485	4652	LOCKER SILCOSIL ESTANDAR	30-04-2015	14106	131.604	18.801	125.337	6.267
592	58977	2015	METALURGICA SILCOSI	79.909.150-K	212485	4652	LOCKER SILCOSIL ESTANDAR	30-04-2015	14106	131.604	18.801	125.337	6.267
593	58978	2015	METALURGICA SILCOSI	79.909.150-K	212485	4652	LOCKER SILCOSIL ESTANDAR	30-04-2015	14106	131.604	18.801	125.337	6.267
594	58979	2015	METALURGICA SILCOSI	79.909.150-K	212485	4652	LOCKER SILCOSIL ESTANDAR	30-04-2015	14106	131.604	18.801	125.337	6.267
595	58980	2015	METALURGICA SILCOSI	79.909.150-K	212485	4652	LOCKER SILCOSIL ESTANDAR	30-04-2015	14106	131.605	18.801	125.338	6.267
596	58981	2015	METALURGICA SILCOSI	79.909.150-K	212485	4652	LOCKER SILCOSIL ESTANDAR	30-04-2015	14106	131.605	18.801	125.338	6.267
597	58982	2015	METALURGICA SILCOSI	79.909.150-K	212485	4652	LOCKER SILCOSIL ESTANDAR	30-04-2015	14106	131.605	18.801	125.338	6.267
598	58983	2015	METALURGICA SILCOSI	79.909.150-K	212485	4652	LOCKER SILCOSIL ESTANDAR	30-04-2015	14106	131.605	18.801	125.338	6.267
599	58984	2015	METALURGICA SILCOSI	79.909.150-K	212485	4652	LOCKER SILCOSIL ESTANDAR	30-04-2015	14106	131.605	18.801	125.338	6.267
600	58985	2015	METALURGICA SILCOSI	79.909.150-K	212485	4652	LOCKER SILCOSIL ESTANDAR	30-04-2015	14106	131.605	18.801	125.338	6.267
601	58986	2015	METALURGICA SILCOSI	79.909.150-K	212485	4652	LOCKER SILCOSIL ESTANDAR	30-04-2015	14106	131.605	18.801	125.338	6.267
602	58987	2015	METALURGICA SILCOSI	79.909.150-K	212485	4652	LOCKER SILCOSIL ESTANDAR	30-04-2015	14106	131.605	18.801	125.338	6.267
603	58988	2015	METALURGICA SILCOSI	79.909.150-K	212485	4652	LOCKER SILCOSIL ESTANDAR	30-04-2015	14106	131.605	18.801	125.338	6.267
604	58990	2015	METALURGICA SILCOSI	79.909.150-K	212485	4652	LOCKER SILCOSIL ESTANDAR	30-04-2015	14106	131.605	18.801	125.338	6.267
605	59089	2015	ROBERTO FLORES E HIJ	76.169.150-3	15548	4778	CAMPANA INDUSTRIAL CENTRAL	16-09-2015	14106	1.040.060	148.580	928.625	111.435
606	59244	2015	MERCADO PUBLICO	61.979.970-4	SN	AJUSTE PRIMER	KARDEX METALICO 4 DIVISIONES 45 X 70 X 130	24-11-2015	14106	177.185	25.312	153.982	23.203
607	59264	2015	MERCADO PUBLICO	61.979.970-4	SN	AJUSTE PRIMER	CASILLERO 4 CUERPOS EN MADERA DE EUCALIPTUS DE	25-11-2015	14106	156.870	22.410	136.327	20.543
608	59309	2015	MERCADO PUBLICO	61.979.970-4	SN	AJUSTE PRIMER	ESTACION DE TRABAJO EN MADERA, CUBIERTA CAFE, BA	14-12-2015	14106	190.000	27.143	162.857	27.143
609	59312	2015	MERCADO PUBLICO	61.979.970-4	SN	AJUSTE PRIMER	ESTACION DE TRABAJO EN MADERA, CUBIERTA CAFE, BA	14-12-2015	14106	190.000	27.143	162.857	27.143
610	59332	2015	GRAFICA PUBLICITARIA	76.125.632-7	1992	5678	SILLA GERENCIAL	10-12-2015	14106	152.618	21.803	130.815	21.803
611	60043	2016	MERCADO PUBLICO	61.979.970-4	SN	AJUSTE PRIMER	MUEBLE MURAL COLGANTE, PUERTA RETRACTIL VERDE	12-01-2016	14106	150.000	21.429	126.785	23.215
612	60048	2016	MERCADO PUBLICO	61.979.970-4	SN	AJUSTE PRIMER	CORTINA ROLLER 69 X 2.02	15-01-2016	14106	269.833	38.548	228.073	41.760
613	60062	2016	MERCADO PUBLICO	61.979.970-4	SN	AJUSTE PRIMER	ESTANTE METALICO CUBIERTA DE MADERA CON PUERT	18-01-2016	14106	328.690	46.956	277.821	50.869
614	60065	2016	MERCADO PUBLICO	61.979.970-4	SN	AJUSTE PRIMER	ESTANTE METALICO PARA ARCHIVOS CON REPISAS, PUE	18-01-2016	14106	211.957	30.280	179.154	32.803
615	60087	2016	MERCADO PUBLICO	61.979.970-4	SN	AJUSTE PRIMER	ESTACION DE TRABAJO MADERA, CUBIERTA MELAMINA	19-01-2016	14106	240.000	34.286	202.857	37.143
616	60105	2016	MERCADO PUBLICO	61.979.970-4	SN	AJUSTE PRIMER	ESTANTE METALICO P/ARCHIVOS CON PUERTAS RETRAC	27-01-2016	14106	211.957	30.280	179.154	32.803
617	60220	2016	SOCIEDAD COMERCIAL	77.714.930-K	12167	376	3 KARDEX METALICO	27-01-2016	14106	266.477	38.068	225.236	41.241
618	60221	2016	SOCIEDAD COMERCIAL	77.714.930-K	12167	376	3 KARDEX METALICO	27-01-2016	14106	266.477	38.068	225.236	41.241
619	60223	2016	COMERCIAL AGUSTIN	76.287.853-K	4222	377	3 VENTILADORES	21-01-2016	14106	152.865	21.838	129.207	23.658
620	60224	2016	COMERCIAL AGUSTIN	76.287.853-K	4222	377	3 VENTILADORES	21-01-2016	14106	152.865	21.838	129.207	23.658
621	60226	2016	JOSE HENRIQUEZ SEPUL	11.372.911-2	8087	402	1 ESTACION DE TRABAJO	14-01-2016	14106	218.020	31.146	184.279	33.741
622	60450	2016	SOCIEDAD COMERCIAL	77.714.930-K	12113	757	30 ESTANTES	25-01-2016	14106	199.281	28.469	168.440	30.841
623	60451	2016	SOCIEDAD COMERCIAL	77.714.930-K	12113	757	30 ESTANTES	25-01-2016	14106	199.281	28.469	168.440	30.841
624	60452	2016	SOCIEDAD COMERCIAL	77.714.930-K	12113	757	30 ESTANTES	25-01-2016	14106	199.281	28.469	168.440	30.841
625	60453	2016	SOCIEDAD COMERCIAL	77.714.930-K	12113	757	30 ESTANTES	25-01-2016	14106	199.281	28.469	168.440	30.841
626	60454	2016	SOCIEDAD COMERCIAL	77.714.930-K	12113	757	30 ESTANTES	25-01-2016	14106	199.281	28.469	168.440	30.841
627	60455	2016	SOCIEDAD COMERCIAL	77.714.930-K	12113	757	30 ESTANTES	25-01-2016	14106	199.281	28.469	168.440	30.841
628	60456	2016	SOCIEDAD COMERCIAL	77.714.930-K	12113	757	30 ESTANTES	25-01-2016	14106	199.281	28.469	168.440	30.841
629	60457	2016	SOCIEDAD COMERCIAL	77.714.930-K	12113	757	30 ESTANTES	25-01-2016	14106	199.281	28.469	168.440	30.841
630	60458	2016	SOCIEDAD COMERCIAL	77.714.930-K	12113	757	30 ESTANTES	25-01-2016	14106	199.281	28.469	168.440	30.841

N°	CÓDIGO INVENTARIO	AÑO	EMPRESA	RUT	FACTURA	ASIENTO CONTABLE (FOLIO SIGFE)	DESCRIPCIÓN DEL BIEN	FECHA INCORPORACION	CUENTA CONTABLE	VALOR UNITARIO	DEPRECIACION 2021	DEPRECIACION ACUMULADA 2021	SALDO LIBRO NETO AL 01-01-2022
631	60459	2016	SOCIEDAD COMERCIAL	77.714.930-K	12113	757	30 ESTANTES	25-01-2016	14106	199.281	28.469	168.440	30.841
632	60460	2016	SOCIEDAD COMERCIAL	77.714.930-K	12113	757	30 ESTANTES	25-01-2016	14106	199.281	28.469	168.440	30.841
633	60461	2016	SOCIEDAD COMERCIAL	77.714.930-K	12113	757	30 ESTANTES	25-01-2016	14106	199.281	28.469	168.440	30.841
634	60462	2016	SOCIEDAD COMERCIAL	77.714.930-K	12113	757	30 ESTANTES	25-01-2016	14106	199.281	28.469	168.440	30.841
635	60463	2016	SOCIEDAD COMERCIAL	77.714.930-K	12113	757	30 ESTANTES	25-01-2016	14106	199.281	28.469	168.440	30.841
636	60464	2016	SOCIEDAD COMERCIAL	77.714.930-K	12113	757	30 ESTANTES	25-01-2016	14106	199.282	28.469	168.440	30.842
637	60465	2016	SOCIEDAD COMERCIAL	77.714.930-K	12113	757	30 ESTANTES	25-01-2016	14106	199.282	28.469	168.440	30.842
638	60466	2016	SOCIEDAD COMERCIAL	77.714.930-K	12113	757	30 ESTANTES	25-01-2016	14106	199.282	28.469	168.440	30.842
639	60467	2016	SOCIEDAD COMERCIAL	77.714.930-K	12113	757	30 ESTANTES	25-01-2016	14106	199.282	28.469	168.440	30.842
640	60468	2016	SOCIEDAD COMERCIAL	77.714.930-K	12113	757	30 ESTANTES	25-01-2016	14106	199.282	28.469	168.440	30.842
641	60469	2016	SOCIEDAD COMERCIAL	77.714.930-K	12113	757	30 ESTANTES	25-01-2016	14106	199.282	28.469	168.440	30.842
642	60470	2016	SOCIEDAD COMERCIAL	77.714.930-K	12113	757	30 ESTANTES	25-01-2016	14106	199.282	28.469	168.440	30.842
643	60471	2016	SOCIEDAD COMERCIAL	77.714.930-K	12113	757	30 ESTANTES	25-01-2016	14106	199.282	28.469	168.440	30.842
644	60472	2016	SOCIEDAD COMERCIAL	77.714.930-K	12113	757	30 ESTANTES	25-01-2016	14106	199.282	28.469	168.440	30.842
645	60473	2016	SOCIEDAD COMERCIAL	77.714.930-K	12113	757	30 ESTANTES	25-01-2016	14106	199.282	28.469	168.440	30.842
646	60474	2016	SOCIEDAD COMERCIAL	77.714.930-K	12113	757	30 ESTANTES	25-01-2016	14106	199.282	28.469	168.440	30.842
647	60475	2016	SOCIEDAD COMERCIAL	77.714.930-K	12113	757	30 ESTANTES	25-01-2016	14106	199.282	28.469	168.440	30.842
648	60477	2016	SOCIEDAD COMERCIAL	77.714.930-K	12113	757	30 ESTANTES	25-01-2016	14106	199.282	28.469	168.440	30.842
649	60478	2016	SOCIEDAD COMERCIAL	77.714.930-K	12113	757	30 ESTANTES	25-01-2016	14106	199.282	28.469	168.440	30.842
650	60479	2016	SOCIEDAD COMERCIAL	77.714.930-K	12113	757	30 ESTANTES	25-01-2016	14106	199.282	28.469	168.440	30.842
651	60496	2016	AGM DIMAD	76.909.170-K	19216	811	2 SOFAS	29-01-2016	14106	544.282	77.755	460.048	84.234
652	60568	2016	AGM DIMAD	76.909.170-K	19194	811	2 MESAS REUNION	22-01-2016	14106	141.610	20.230	119.694	21.916
653	60569	2016	AGM DIMAD	76.909.170-K	19194	811	2 MESAS REUNION	22-01-2016	14106	141.610	20.230	119.694	21.916
654	60570	2016	AGM DIMAD	76.909.170-K	19194	811	19 BIBLIOTECAS	22-01-2016	14106	143.990	20.570	121.706	22.284
655	60571	2016	AGM DIMAD	76.909.170-K	19194	811	19 BIBLIOTECAS	22-01-2016	14106	143.990	20.570	121.706	22.284
656	60572	2016	AGM DIMAD	76.909.170-K	19194	811	19 BIBLIOTECAS	22-01-2016	14106	143.990	20.570	121.706	22.284
657	60574	2016	AGM DIMAD	76.909.170-K	19194	811	19 BIBLIOTECAS	22-01-2016	14106	143.990	20.570	121.706	22.284
658	60575	2016	AGM DIMAD	76.909.170-K	19194	811	19 BIBLIOTECAS	22-01-2016	14106	143.990	20.570	121.706	22.284
659	60576	2016	AGM DIMAD	76.909.170-K	19194	811	19 BIBLIOTECAS	22-01-2016	14106	143.990	20.570	121.706	22.284
660	60577	2016	AGM DIMAD	76.909.170-K	19194	811	19 BIBLIOTECAS	22-01-2016	14106	143.990	20.570	121.706	22.284
661	60578	2016	AGM DIMAD	76.909.170-K	19194	811	19 BIBLIOTECAS	22-01-2016	14106	143.990	20.570	121.706	22.284
662	60579	2016	AGM DIMAD	76.909.170-K	19194	811	19 BIBLIOTECAS	22-01-2016	14106	143.990	20.570	121.706	22.284
663	60580	2016	AGM DIMAD	76.909.170-K	19194	811	19 BIBLIOTECAS	22-01-2016	14106	143.990	20.570	121.706	22.284
664	60581	2016	AGM DIMAD	76.909.170-K	19194	811	19 BIBLIOTECAS	22-01-2016	14106	143.990	20.570	121.706	22.284
665	60582	2016	AGM DIMAD	76.909.170-K	19194	811	19 BIBLIOTECAS	22-01-2016	14106	143.990	20.570	121.706	22.284
666	60583	2016	AGM DIMAD	76.909.170-K	19194	811	19 BIBLIOTECAS	22-01-2016	14106	143.990	20.570	121.706	22.284
667	60584	2016	AGM DIMAD	76.909.170-K	19194	811	19 BIBLIOTECAS	22-01-2016	14106	143.990	20.570	121.706	22.284
668	60585	2016	AGM DIMAD	76.909.170-K	19194	811	19 BIBLIOTECAS	22-01-2016	14106	143.990	20.570	121.706	22.284
669	60586	2016	AGM DIMAD	76.909.170-K	19194	811	19 BIBLIOTECAS	22-01-2016	14106	143.990	20.570	121.706	22.284
670	60587	2016	AGM DIMAD	76.909.170-K	19194	811	19 BIBLIOTECAS	22-01-2016	14106	143.990	20.570	121.706	22.284
671	60588	2016	AGM DIMAD	76.909.170-K	19194	811	19 BIBLIOTECAS	22-01-2016	14106	143.990	20.570	121.706	22.284
672	60599	2016	DESITEC S.A.	76.207.975-5	955	903	3 SILLAS	22-02-2016	14106	226.357	32.337	188.631	37.726
673	60600	2016	DESITEC S.A.	76.207.975-5	955	903	3 SILLAS	22-02-2016	14106	226.357	32.337	188.631	37.726
674	60604	2016	ERGOTEC MUEBLES S.A.	99.546.270-2	2130	924	6 BIBLIOTECA	25-02-2016	14106	225.606	32.230	188.005	37.601
675	60605	2016	ERGOTEC MUEBLES S.A.	99.546.270-2	2130	924	6 BIBLIOTECA	25-02-2016	14106	225.606	32.230	188.005	37.601
676	60606	2016	ERGOTEC MUEBLES S.A.	99.546.270-2	2130	924	6 BIBLIOTECA	25-02-2016	14106	225.606	32.230	188.005	37.601
677	60607	2016	ERGOTEC MUEBLES S.A.	99.546.270-2	2130	924	6 BIBLIOTECA	25-02-2016	14106	225.606	32.230	188.005	37.601
678	60608	2016	ERGOTEC MUEBLES S.A.	99.546.270-2	2130	924	6 BIBLIOTECA	25-02-2016	14106	225.606	32.230	188.005	37.601
679	60671	2016	GRAFICA PUBLICITARIA	76.125.632-7	2110	1058	6 GABINETE ROPERO	07-03-2016	14106	150.512	21.502	123.635	26.877
680	60672	2016	GRAFICA PUBLICITARIA	76.125.632-7	2110	1058	5 ESCRITORIOS	07-03-2016	14106	241.014	34.431	197.975	43.039
681	60677	2016	GRAFICA PUBLICITARIA	76.125.632-7	2110	1058	1 ESCRITORIO	07-03-2016	14106	269.486	38.498	221.363	48.123
682	60752	2016	GRAFICA PUBLICITARIA	76.125.632-7	2189	1423	4 ESTACIONES DE TRABAJO	20-04-2016	14106	196.862	28.123	159.364	37.498
683	60753	2016	GRAFICA PUBLICITARIA	76.125.632-7	2189	1423	4 ESTACIONES DE TRABAJO	20-04-2016	14106	196.862	28.123	159.364	37.498
684	60754	2016	GRAFICA PUBLICITARIA	76.125.632-7	2189	1423	4 ESTACIONES DE TRABAJO	20-04-2016	14106	196.862	28.123	159.364	37.498
685	60755	2016	GRAFICA PUBLICITARIA	76.125.632-7	2189	1423	4 ESTACIONES DE TRABAJO	20-04-2016	14106	196.862	28.124	159.365	37.498
686	60850	2016	COM. E IND. MUEBLES	77.018.060-0	2481	1584	1 SILLA GERENCIA ESCRITORIO	27-04-2016	14106	158.690	22.670	128.463	30.227
687	60859	2016	MERCADO PUBLICO	61.979.970-4	SN	AJUSTE PRIMER	PIZARRA ATRIL CON RUEDAS DE: 1,00 X 1,20 MTS, DOB	09-05-2016	14106	176.715	25.245	140.951	35.764
688	60896	2016	MERCADO PUBLICO	61.979.970-4	SN	AJUSTE PRIMER	ESTACION DE TRABAJO, BASE METAL, MADERA CON CAJON	18-05-2016	14106	150.000	21.429	119.643	30.357
689	60906	2016	MERCADO PUBLICO	61.979.970-4	SN	AJUSTE PRIMER	MUEBLE DE MADERA NEGRO/CAFE, BASE 2 PUERTAS DE	18-05-2016	14106	150.000	21.429	119.643	30.357
690	60913	2016	MERCADO PUBLICO	61.979.970-4	SN	AJUSTE PRIMER	ESTACION DE TRABAJO MADERA ENCINA 1 PILAR METAL	18-05-2016	14106	400.000	57.143	319.047	80.953
691	60920	2016	MERCADO PUBLICO	61.979.970-4	SN	AJUSTE PRIMER	ESTACION DE TRABAJO MADERA ENCINA, PILAR METAL	18-05-2016	14106	400.000	57.143	319.047	80.953
692	60928	2016	MERCADO PUBLICO	61.979.970-4	SN	AJUSTE PRIMER	SITIAL DE MADERA EUCALIPTUS, PATAS TORNEADAS, TA	19-05-2016	14106	150.000	21.429	119.643	30.357
693	60929	2016	MERCADO PUBLICO	61.979.970-4	SN	AJUSTE PRIMER	SITIAL DE MADERA EUCALIPTUS, PATAS TORNEADAS, TA	19-05-2016	14106	150.000	21.429	119.643	30.357
694	60937	2016	MERCADO PUBLICO	61.979.970-4	SN	AJUSTE PRIMER	MUEBLE DE MADERA P/ARCHIVOS CON 6 PUERTAS DE M	19-05-2016	14106	150.000	21.429	119.643	30.357
695	60951	2016	MERCADO PUBLICO	61.979.970-4	SN	AJUSTE PRIMER	ESTACION DE TRABAJO SIN CAJONES MADERA EUCALIP	20-05-2016	14106	400.000	57.143	319.047	80.953
696	60970	2016	MERCADO PUBLICO	61.979.970-4	SN	AJUSTE PRIMER	MUEBLE MURAL DE MADERA ENCINA CON 2 PUERTAS DE	20/05/2016	14106	1.292.502	184.643	1.030.924	261.578
697	60980	2016	MERCADO PUBLICO	61.979.970-4	SN	AJUSTE PRIMER	ESTACION DE TRABAJO ESCRITORIO CON CAJONERA	20-05-2016	14106	190.000	27.143	151.547	38.453
698	60984	2016	MERCADO PUBLICO	61.979.970-4	SN	AJUSTE PRIMER	ESTACION DE TRABAJO SIN CAJONES MADERA EUCALIP	20-05-2016	14106	240.000	34.286	191.428	48.572
699	60993	2016	MERCADO PUBLICO	61.979.970-4	SN	AJUSTE PRIMER	BIBLIOTECA DE MADERA EUCALIPTUS, BASE 2 PUERTAS	23-05-2016	14106	145.736	20.820	116.241	29.495
700	61015	2016	MERCADO PUBLICO	61.979.970-4	SN	AJUSTE PRIMER	MESA ESTILO SALOMONICO DE MADERA EUCALIPTUS T,	23-05-2016	14106	145.188	20.741	115.804	29.384

N°	CÓDIGO INVENTARIO	AÑO	EMPRESA	RUT	FACTURA	ASIENTO CONTABLE (FOLIO SIGFE)	DESCRIPCIÓN DEL BIEN	FECHA INCORPORACION	CUENTA CONTABLE	VALOR UNITARIO	DEPRECIACION 2021	DEPRECIACION ACUMULADA 2021	SALDO LIBRO NETO AL 01-01-2022
701	61029	2016	MERCADO PUBLICO	61.979.970-4	SN	AJUSTE PRIMER	BIBLIOTECA DE MADERA EUCALIPTUS, BASE PUERTAS D	23-05-2016	14106	145.736	20.820	116.241	29.495
702	61059	2016	MERCADO PUBLICO	61.979.970-4	SN	AJUSTE PRIMER	ESTANTE MADERA ENCINA 2 PUERTAS DE CORREDERA C	27-05-2016	14106	150.000	21.429	119.643	30.357
703	61071	2016	MERCADO PUBLICO	61.979.970-4	SN	AJUSTE PRIMER	MUEBLE MODULAR DE MADERA EUCALIPTUS 2 CUERPOS	27-05-2016	14106	150.000	21.429	119.643	30.357
704	61113	2016	MERCADO PUBLICO	61.979.970-4	SN	AJUSTE PRIMER	ESTACION DE TRABAJO CUBIERTA MADERA ENCINA, BA	30-05-2016	14106	150.000	21.429	119.643	30.357
705	61114	2016	MERCADO PUBLICO	61.979.970-4	SN	AJUSTE PRIMER	ESTACION DE TRABAJO CUBIERTA MADERA ENCINA, BA	30-05-2016	14106	150.000	21.429	119.643	30.357
706	61116	2016	MERCADO PUBLICO	61.979.970-4	SN	AJUSTE PRIMER	ESTACION DE TRABAJO CUBIERTA MADERA ENCINA, BA	30-05-2016	14106	150.000	21.429	119.643	30.357
707	61117	2016	MERCADO PUBLICO	61.979.970-4	SN	AJUSTE PRIMER	ESTACION DE TRABAJO CUBIERTA MADERA ENCINA, BA	30-05-2016	14106	150.000	21.429	119.643	30.357
708	61129	2016	MERCADO PUBLICO	61.979.970-4	SN	AJUSTE PRIMER	ESCRITORIO DE MADERA ENCINA CON 7 CAJONES TIPO	31-05-2016	14106	900.000	128.572	717.857	182.143
709	61131	2016	MERCADO PUBLICO	61.979.970-4	SN	AJUSTE PRIMER	BERGERE TAPIZ CUERO CAFE	31-05-2016	14106	397.094	56.728	316.729	80.365
710	61167	2016	MERCADO PUBLICO	61.979.970-4	SN	AJUSTE PRIMER	SOFA 3 CUERPOS 3 COJINES BASE 3 COJINES RESPALDO	01-06-2016	14106	280.000	40.000	223.333	56.667
711	61170	2016	MERCADO PUBLICO	61.979.970-4	SN	AJUSTE PRIMER	ESTANTE MADERA ENCINA 2 PUERTAS ABATIR DE:0,90X	01-06-2016	14106	150.000	21.429	119.643	30.357
712	61260	2016	MERCADO PUBLICO	61.979.970-4	SN	AJUSTE PRIMER	MUEBLE DE MADERA COLOR NEGRO/MARFIL CON RUE	08-06-2016	14106	150.000	21.429	117.857	32.143
713	61265	2016	MERCADO PUBLICO	61.979.970-4	SN	AJUSTE PRIMER	BIBLIOTECA DE MADERA COLOR CEDRO, BASE 2 PUERT	09-06-2016	14106	164.640	23.520	129.360	35.280
714	61273	2016	MERCADO PUBLICO	61.979.970-4	SN	AJUSTE PRIMER	KARDEX DE MADERA ENCINA CON 3 CAJONES DE: 0,45	09-06-2016	14106	222.600	31.800	174.900	47.700
715	61283	2016	MERCADO PUBLICO	61.979.970-4	SN	AJUSTE PRIMER	MESA DE CENTRO, BASE MADERA TORNEADA, CUBIERTA	09-06-2016	14106	145.000	20.715	113.928	31.072
716	61297	2016	MERCADO PUBLICO	61.979.970-4	SN	AJUSTE PRIMER	ESCRITORIO MADERA ENCINA CON 6 CAJONES DE: 1,70	10-06-2016	14106	400.000	57.143	314.285	85.715
717	61312	2016	MERCADO PUBLICO	61.979.970-4	SN	AJUSTE PRIMER	ESTANTE MADERA ENCINA, 2 PUERTAS DE CORREDERA	13-06-2016	14106	150.000	21.429	117.857	32.143
718	61313	2016	MERCADO PUBLICO	61.979.970-4	SN	AJUSTE PRIMER	ESTANTE MADERA ENCINA, 2 PUERTAS ABATIR DE: 1,00	13-06-2016	14106	150.000	21.429	117.857	32.143
719	61325	2016	MERCADO PUBLICO	61.979.970-4	SN	AJUSTE PRIMER	MUEBLE MADERA PARA COMPUTADOR CON BADEJA PA	13-06-2016	14106	145.000	20.715	113.928	31.072
720	61337	2016	MERCADO PUBLICO	61.979.970-4	SN	AJUSTE PRIMER	MUEBLE DE MADERA EUCALIPTUS CON TAPA, TIPO URN	13-06-2016	14106	150.000	21.429	117.857	32.143
721	61338	2016	MERCADO PUBLICO	61.979.970-4	SN	AJUSTE PRIMER	MUEBLE DE MADERA COLOR MARFIL/NEGRO TIPO BIBL	13-06-2016	14106	150.000	21.429	117.857	32.143
722	61377	2016	MERCADO PUBLICO	61.979.970-4	SN	AJUSTE PRIMER	ESTACION DE TRABAJO MADERA ENCINA SIN CAJONES E	14-06-2016	14106	400.000	57.143	314.285	85.715
723	61378	2016	MERCADO PUBLICO	61.979.970-4	SN	AJUSTE PRIMER	ESTACION DE TRABAJO MADERA SIN CAJONES, BASE MA	14-06-2016	14106	240.000	34.286	188.571	51.429
724	61388	2016	MERCADO PUBLICO	61.979.970-4	SN	AJUSTE PRIMER	ESTACION DE TRABAJO MADERA ENCINA CON BANDEJA	15-06-2016	14106	400.000	57.143	314.285	85.715
725	61389	2016	MERCADO PUBLICO	61.979.970-4	SN	AJUSTE PRIMER	ESTACION DE TRABAJO MADERA COLOR CEDRO, 3 CAJ	15-06-2016	14106	150.000	21.429	117.857	32.143
726	61448	2016	MERCADO PUBLICO	61.979.970-4	SN	AJUSTE PRIMER	ESTANTE MADERA CAFE 2 PUERTAS ABATIR DE: 0,93X	20-06-2016	14106	150.000	21.429	117.857	32.143
727	61469	2016	MERCADO PUBLICO	61.979.970-4	SN	AJUSTE PRIMER	ESCRITORIO DE MADERA TOTAL CON 3 CAJONES DE: 1,6	21-06-2016	14106	500.000	71.429	392.857	107.143
728	61499	2016	MERCADO PUBLICO	61.979.970-4	SN	AJUSTE PRIMER	ESCRITORIO DE MADERA EUCALIPTUS CON 5 CAJONES	22-06-2016	14106	150.000	21.429	117.857	32.143
729	61515	2016	MERCADO PUBLICO	61.979.970-4	SN	AJUSTE PRIMER	MUEBLE MODULAR 2 CUERPOS MADERA EUCALIPTUS C	24-06-2016	14106	150.000	21.429	117.857	32.143
730	61523	2016	MERCADO PUBLICO	61.979.970-4	SN	AJUSTE PRIMER	ESTANTE MADERA 2 PUERTAS DE CORREDERA Y 5 CAJ	24-06-2016	14106	150.000	21.429	117.857	32.143
731	61539	2016	MERCADO PUBLICO	61.979.970-4	SN	AJUSTE PRIMER	BIBLIOTECA MODULAR DE MADERA DE: 1,65 X 0,41 X 1	24-06-2016	14106	248.290	35.470	195.085	53.205
732	61541	2016	MERCADO PUBLICO	61.979.970-4	SN	AJUSTE PRIMER	ESTANTE MADERA PUERTAS DE CORREDERA DE: 1,30 X	24-06-2016	14106	150.000	21.429	117.857	32.143
733	61593	2016	MERCADO PUBLICO	61.979.970-4	SN	AJUSTE PRIMER	KARDEX DE MADERA MOVIL DE MADERA EUCALIPTUS CON 2 CAJ	01-07-2016	14106	177.185	25.312	139.216	37.969
734	61619	2016	MERCADO PUBLICO	61.979.970-4	SN	AJUSTE PRIMER	BIBLIOTECA DE MADERA ENCINA, BASE 2 PUERTAS ABA	04-07-2016	14106	145.035	20.720	112.229	32.806
735	61629	2016	MERCADO PUBLICO	61.979.970-4	SN	AJUSTE PRIMER	BIBLIOTECA MADERA ENCINA, BASE 2 PUERTAS ABATIR	05-07-2016	14106	232.703	33.244	180.067	52.636
736	61640	2016	MERCADO PUBLICO	61.979.970-4	SN	AJUSTE PRIMER	ESCRITORIO DE MADERA ENCINA CON 6 CAJONES DE: 1	05-07-2016	14106	300.000	42.857	232.143	67.857
737	61718	2016	MERCADO PUBLICO	61.979.970-4	SN	AJUSTE PRIMER	KARDEX DE MADERA ENCINA 3 CAJONES DE: 0,48 X 0,6	11-07-2016	14106	222.600	31.800	172.250	50.350
738	61727	2016	MERCADO PUBLICO	61.979.970-4	SN	AJUSTE PRIMER	MUEBLE DE MADERA EUCALIPTUS TIPO BIBLIOTECA, BA	11-07-2016	14106	150.000	21.429	116.071	33.929
739	61739	2016	MERCADO PUBLICO	61.979.970-4	SN	AJUSTE PRIMER	KARDEX DE MADERA EUCALIPTUS 4 CAJONES DE: 0,47	12-07-2016	14106	222.600	31.800	172.250	50.350
740	61740	2016	MERCADO PUBLICO	61.979.970-4	SN	AJUSTE PRIMER	KARDEX DE MADERA EUCALIPTUS 4 CAJONES EASTON C	12-07-2016	14106	222.600	31.800	172.250	50.350
741	61758	2016	MERCADO PUBLICO	61.979.970-4	SN	AJUSTE PRIMER	KARDEX DE MADERA 4 CAJONES, DE: 0,47 X 0,59 X 1,3	12-07-2016	14106	222.601	31.800	172.250	50.351
742	61816	2016	MERCADO PUBLICO	61.979.970-4	SN	AJUSTE PRIMER	ESTACION DE TRABAJO EN MADERA COLOR CANELO CO	13-07-2016	14106	190.000	27.143	147.023	42.977
743	61833	2016	MERCADO PUBLICO	61.979.970-4	SN	AJUSTE PRIMER	KARDEX DE MADERA EUCALIPTUS 4 CAJONES DE: 0,47	13-07-2016	14106	222.600	31.800	172.250	50.350
744	61888	2016	IDEA MARKET SPA	76.148.288-2	1867	3051	8 LOCKER DE MADERA	05-07-2016	14106	147.027	21.004	113.771	33.256
745	61890	2016	IDEA MARKET SPA	76.148.288-2	1867	3051	8 LOCKER DE MADERA	05-07-2016	14106	147.027	21.004	113.771	33.256
746	61996	2016	MERCADO PUBLICO	61.979.970-4	SN	AJUSTE PRIMER	PROTECCION MALMO ROLLER EX 72 DE: 100 X 100 CM	31-08-2016	14106	232.050	33.150	176.800	55.250
747	61997	2016	MERCADO PUBLICO	61.979.970-4	SN	AJUSTE PRIMER	PROTECCION MALMO ROLLER EX 72 DE: 100 X 100 CM	31-08-2016	14106	232.050	33.150	176.800	55.250
748	61998	2016	MERCADO PUBLICO	61.979.970-4	SN	AJUSTE PRIMER	PROTECCION MALMO ROLLER EX 72 DE: 100 X 100 CM	31-08-2016	14106	232.050	33.150	176.800	55.250
749	61999	2016	MERCADO PUBLICO	61.979.970-4	SN	AJUSTE PRIMER	PROTECCION MALMO ROLLER EX 72 DE: 100 X 100 CM	31-08-2016	14106	232.050	33.150	176.800	55.250
750	62008	2016	MERCADO PUBLICO	61.979.970-4	SN	AJUSTE PRIMER	ESTACION DE TRABAJO 2,20 X 1,50 X 0,74 MTS. ALTO	06-09-2016	14106	182.000	26.000	136.500	45.500
751	62021	2016	MERCADO PUBLICO	61.979.970-4	SN	AJUSTE PRIMER	MUEBLE C/2 PUERTAS BATIENTES DE: 0,80 X 0,75 X 0,5	09-07-2016	14106	146.791	20.970	113.588	33.203
752	62029	2016	MERCADO PUBLICO	61.979.970-4	SN	AJUSTE PRIMER	GABINETE ARTEC MOD. GENERICO S/N 131620, TECLA	09-08-2016	14106	300.000	42.857	228.571	71.429
753	62050	2016	MERCADO PUBLICO	61.979.970-4	SN	AJUSTE PRIMER	MUEBLE C/ 2 PUERTAS BATIENTES DE: 0,80 X 0,60 X 0,7	09-08-2016	14106	240.000	34.286	182.857	57.143
754	62088	2016	MERCADO PUBLICO	61.979.970-4	SN	AJUSTE PRIMER	BIBLIOTECA DE MADERA EUCALIPTUS, BASE 2 PUERTAS	20-09-2016	14106	145.736	20.820	109.302	36.434
755	62131	2016	MERCADO PUBLICO	61.979.970-4	SN	AJUSTE PRIMER	GABINETE ARTEC MOD. GENERICO S/N 131602, MONIT	03-10-2016	14106	183.983	26.283	135.797	48.186
756	62139	2016	MERCADO PUBLICO	61.979.970-4	SN	AJUSTE PRIMER	GABINETE ARTEC MOD. GENERICO S/N 131612, MONIT	04-10-2016	14106	183.983	26.283	135.797	48.186
757	62150	2016	MERCADO PUBLICO	61.979.970-4	SN	AJUSTE PRIMER	GABINETE ARTEC MOD. GENERICO S/N 131614, TECLA	04-10-2016	14106	183.983	26.283	135.797	48.186
758	62152	2016	MERCADO PUBLICO	61.979.970-4	SN	AJUSTE PRIMER	GABINETE ARTEC MOD. GENERICO S/N 131627, MONIT	04-10-2016	14106	183.983	26.283	135.797	48.186
759	62239	2016	MUEBLES ORBI SPA	76.428.946-3	158	5289	1 ESTACION DE TRABAJO	30-12-2015	14106	717.915	102.560	615.355	102.560
760	62262	2017	MERCADO PUBLICO	61.979.970-4	SN	AJUSTE PRIMER	SOFA ROSEN BARI CHOCOLATE 3 CUERPOS	30-01-2017	14106	979.965	139.995	688.308	291.657
761	62263	2017	MERCADO PUBLICO	61.979.970-4	SN	AJUSTE PRIMER	SOFA ROSEN BARI CHOCOLATE 3 CUERPOS	30-01-2017	14106	979.965	139.995	688.308	291.657
762	62286	2017	MERCADO PUBLICO	61.979.970-4	SN	AJUSTE PRIMER	PROTECCION MALMO EX 72 100 X 100 CM (CORTINA R	01-02-2017	14106	216.580	30.940	152.121	64.459
763	62287	2017	MERCADO PUBLICO	61.979.970-4	SN	AJUSTE PRIMER	PROTECCION MALMO EX 72 100 X 100 CM (CORTINA R	01-02-2017	14106	216.580	30.940	152.121	64.459
764	62288	2017	MERCADO PUBLICO	61.979.970-4	SN	AJUSTE PRIMER	PROTECCION MALMO EX 72 100 X 100 CM (CORTINA R	01-02-2017	14106	216.580	30.940	152.121	64.459
765	62291	2017	MERCADO PUBLICO	61.979.970-4	SN	AJUSTE PRIMER	PROTECCION MALMO EX 72 100 X 100 CM (CORTINA R	01-02-2017	14106	216.580	30.940	152.121	64.459
766	62293	2017	MERCADO PUBLICO	61.979.970-4	SN	AJUSTE PRIMER	PROTECCION MALMO EX 72 100 X 100 CM (CORTINA R	01-02-2017	14106	216.580	30.940	152.121	64.459
767	62294	2017	MERCADO PUBLICO	61.979.970-4	SN	AJUSTE PRIMER	PROTECCION MALMO EX 72 100 X 100 CM (CORTINA R	01-02-2017	14106	216.580	30.940	152.121	64.459
768	62295	2017	MERCADO PUBLICO	61.979.970-4	SN	AJUSTE PRIMER	PROTECCION MALMO EX 72 100 X 100 CM (CORTINA R	01-02-2017	14106	216.580	30.940	152.121	64.459
769	62297	2017	MERCADO PUBLICO	61.979.970-4	SN	AJUSTE PRIMER	PROTECCION MALMO EX 72 100 X 100 CM (CORTINA R	01-02-2017	14106	216.580	30.940	152.121	64.459
770	62298	2017	MERCADO PUBLICO	61.979.970-4	SN	AJUSTE PRIMER	PROTECCION MALMO EX 72 100 X 100 CM (CORTINA R	01-02-2017	14106	216.580	30.940	152.121	64.459

N°	CÓDIGO INVENTARIO	AÑO	EMPRESA	RUT	FACTURA	ASIENTO CONTABLE (FOLIO SIGFE)	DESCRIPCIÓN DEL BIEN	FECHA INCORPORACION	CUENTA CONTABLE	VALOR UNITARIO	DEPRECIACION 2021	DEPRECIACION ACUMULADA 2021	SALDO LIBRO NETO AL 01-01-2022
771	62299	2017	MERCADO PUBLICO	61.979.970-4	SN	AJUSTE PRIMER	PROTECCION MALMO EX 72 100 X 100 CM (CORTINA R	01-02-2017	14106	216.580	30.940	152.121	64.459
772	62300	2017	MERCADO PUBLICO	61.979.970-4	SN	AJUSTE PRIMER	PROTECCION MALMO EX 72 100 X 100 CM (CORTINA R	01-02-2017	14106	216.580	30.940	152.121	64.459
773	62301	2017	MERCADO PUBLICO	61.979.970-4	SN	AJUSTE PRIMER	PROTECCION MALMO EX 72 100 X 100 CM (CORTINA R	01-02-2017	14106	216.580	30.940	152.121	64.459
774	62302	2017	MERCADO PUBLICO	61.979.970-4	SN	AJUSTE PRIMER	PROTECCION MALMO EX 72 100 X 100 CM (CORTINA R	01-02-2017	14106	216.580	30.940	152.121	64.459
775	62303	2017	MERCADO PUBLICO	61.979.970-4	SN	AJUSTE PRIMER	PROTECCION MALMO EX 72 100 X 100 CM (CORTINA R	01-02-2017	14106	216.580	30.940	152.121	64.459
776	62304	2017	MERCADO PUBLICO	61.979.970-4	SN	AJUSTE PRIMER	PROTECCION MALMO EX 72 100 X 100 CM (CORTINA R	01-02-2017	14106	216.580	30.940	152.121	64.459
777	62305	2017	MERCADO PUBLICO	61.979.970-4	SN	AJUSTE PRIMER	PROTECCION MALMO EX 72 100 X 100 CM (CORTINA R	01-02-2017	14106	216.580	30.940	152.121	64.459
778	62306	2017	MERCADO PUBLICO	61.979.970-4	SN	AJUSTE PRIMER	PROTECCION MALMO EX 72 100 X 100 CM (CORTINA R	01-02-2017	14106	216.580	30.940	152.121	64.459
779	62307	2017	MERCADO PUBLICO	61.979.970-4	SN	AJUSTE PRIMER	PROTECCION MALMO EX 72 100 X 100 CM (CORTINA R	01-02-2017	14106	216.580	30.940	152.121	64.459
780	62308	2017	MERCADO PUBLICO	61.979.970-4	SN	AJUSTE PRIMER	PROTECCION MALMO EX 72 100 X 100 CM (CORTINA R	01-02-2017	14106	216.580	30.940	152.121	64.459
781	62309	2017	MERCADO PUBLICO	61.979.970-4	SN	AJUSTE PRIMER	PROTECCION MALMO EX 72 100 X 100 CM (CORTINA R	01-02-2017	14106	216.580	30.940	152.121	64.459
782	62310	2017	MERCADO PUBLICO	61.979.970-4	SN	AJUSTE PRIMER	PROTECCION MALMO EX 72 100 X 100 CM (CORTINA R	01-02-2017	14106	216.580	30.940	152.121	64.459
783	62311	2017	MERCADO PUBLICO	61.979.970-4	SN	AJUSTE PRIMER	PROTECCION MALMO EX 72 100 X 100 CM (CORTINA R	01-02-2017	14106	216.580	30.940	152.121	64.459
784	62312	2017	MERCADO PUBLICO	61.979.970-4	SN	AJUSTE PRIMER	PROTECCION MALMO EX 72 100 X 100 CM (CORTINA R	01-02-2017	14106	216.580	30.940	152.121	64.459
785	62313	2017	MERCADO PUBLICO	61.979.970-4	SN	AJUSTE PRIMER	PROTECCION MALMO EX 72 100 X 100 CM (CORTINA R	01-02-2017	14106	216.580	30.940	152.121	64.459
786	62314	2017	MERCADO PUBLICO	61.979.970-4	SN	AJUSTE PRIMER	PROTECCION MALMO EX 72 100 X 100 CM (CORTINA R	01-02-2017	14106	216.580	30.940	152.121	64.459
787	62315	2017	MERCADO PUBLICO	61.979.970-4	SN	AJUSTE PRIMER	PROTECCION MALMO EX 72 100 X 100 CM (CORTINA R	01-02-2017	14106	216.580	30.940	152.121	64.459
788	62316	2017	MERCADO PUBLICO	61.979.970-4	SN	AJUSTE PRIMER	PROTECCION MALMO EX 72 100 X 100 CM (CORTINA R	01-02-2017	14106	216.580	30.940	152.121	64.459
789	62317	2017	MERCADO PUBLICO	61.979.970-4	SN	AJUSTE PRIMER	PROTECCION MALMO EX 72 100 X 100 CM (CORTINA R	01-02-2017	14106	216.580	30.940	152.121	64.459
790	62318	2017	MERCADO PUBLICO	61.979.970-4	SN	AJUSTE PRIMER	PROTECCION MALMO EX 72 100 X 100 CM (CORTINA R	01-02-2017	14106	216.580	30.940	152.121	64.459
791	62326	2017	MERCADO PUBLICO	61.979.970-4	SN	AJUSTE PRIMER	PROTECCION MALMO EX 72 100 X 100 CM (CORTINA R	01-02-2017	14106	216.580	30.940	152.121	64.459
792	62327	2017	MERCADO PUBLICO	61.979.970-4	SN	AJUSTE PRIMER	PROTECCION MALMO EX 72 100 X 100 CM (CORTINA R	01-02-2017	14106	216.580	30.940	152.121	64.459
793	62328	2017	MERCADO PUBLICO	61.979.970-4	SN	AJUSTE PRIMER	PROTECCION MALMO EX 72 100 X 100 CM (CORTINA R	01-02-2017	14106	216.580	30.940	152.121	64.459
794	62329	2017	MERCADO PUBLICO	61.979.970-4	SN	AJUSTE PRIMER	PROTECCION MALMO EX 72 100 X 100 CM (CORTINA R	01-02-2017	14106	216.580	30.940	152.121	64.459
795	62330	2017	MERCADO PUBLICO	61.979.970-4	SN	AJUSTE PRIMER	PROTECCION MALMO EX 72 100 X 100 CM (CORTINA R	01-02-2017	14106	216.580	30.940	152.121	64.459
796	62331	2017	MERCADO PUBLICO	61.979.970-4	SN	AJUSTE PRIMER	PROTECCION MALMO EX 72 100 X 100 CM (CORTINA R	01-02-2017	14106	216.580	30.940	152.121	64.459
797	62332	2017	MERCADO PUBLICO	61.979.970-4	SN	AJUSTE PRIMER	PROTECCION MALMO EX 72 100 X 100 CM (CORTINA R	01-02-2017	14106	216.580	30.940	152.121	64.459
798	62333	2017	MERCADO PUBLICO	61.979.970-4	SN	AJUSTE PRIMER	PROTECCION MALMO EX 72 100 X 100 CM (CORTINA R	01-02-2017	14106	216.580	30.940	152.121	64.459
799	62355	2017	MERCADO PUBLICO	61.979.970-4	SN	AJUSTE PRIMER	PANTALLA LED 40 PULGADAS SONY MOD. 40W6058 S	02-02-2017	14106	302.160	43.166	208.634	93.526
800	62545	2017	DE OFICINA MUEBLES	99.572.480-4	1991	578	MESA DE REUNIÓN CORCHETE 240	06-02-2017	14106	311.661	44.523	215.194	96.467
801	62557	2017	FABRICA DE ACCESORIO	76.837.310-8	8035	646	KARDEX METÁLICO 4 CAJONES	13-02-2017	14106	177.185	25.312	122.342	54.843
802	62558	2017	FABRICA DE ACCESORIO	76.837.310-8	8035	646	KARDEX METÁLICO 4 CAJONES	13-02-2017	14106	177.185	25.312	122.342	54.843
803	62559	2017	FABRICA DE ACCESORIO	76.837.310-8	8035	646	KARDEX METÁLICO 4 CAJONES	13-02-2017	14106	177.185	25.312	122.342	54.843
804	62570	2017	AGMY DIMAD	76.909.170-k	22728	669	SILLA REBEL ALTA	31-01-2017	14106	361.677	51.668	254.035	107.642
805	62578	2017	IDEA MARKET SPA	76.148.288-2	1905	857	ESTANTE ESTANDAR 2 PUERTAS	18-07-2017	14106	187.318	26.760	118.188	69.130
806	62580	2017	IDEA MARKET SPA	76.148.288-2	1905	857	ESTANTE ESTANDAR 2 PUERTAS	18-07-2017	14106	187.318	26.760	118.188	69.130
807	62581	2017	IDEA MARKET SPA	76.148.288-2	1905	857	BIBLIOTECA MELAMINA	18-07-2017	14106	221.483	31.641	139.745	81.738
808	62582	2017	IDEA MARKET SPA	76.148.288-2	1905	857	BIBLIOTECA MELAMINA	18-07-2017	14106	221.483	31.641	139.745	81.738
809	62583	2017	IDEA MARKET SPA	76.148.288-2	1905	857	BIBLIOTECA MELAMINA	18-07-2017	14106	221.482	31.640	139.744	81.738
810	62587	2017	FABRICA DE ACCESORIO	76.837.310-8	8162	859	BIBLIOTECA	27-02-2017	14106	144.288	20.613	99.627	44.661
811	62588	2017	FABRICA DE ACCESORIO	76.837.310-8	8162	859	BIBLIOTECA	27-02-2017	14106	144.287	20.613	99.626	44.661
812	62589	2017	IDEA MARKET SPA	76.148.288-2	2591	919	GABINETE BAJO	03-03-2017	14106	407.181	58.169	276.301	130.880
813	62649	2017	AGMY DIMAD	76.909.170-k	23118	1388	BIBLIOTECA 3 REPISAS	29-03-2017	14106	142.550	20.364	96.730	45.820
814	62650	2017	AGMY DIMAD	76.909.170-k	23118	1388	BIBLIOTECA 3 REPISAS	29-03-2017	14106	142.550	20.364	96.730	45.820
815	62651	2017	LEONEL VELASQUEZ SA	11.268.222-8	226	1336	SOFA RAFAELLA 1 BEIGE	29-03-2017	14106	188.139	26.877	127.665	60.474
816	62652	2017	LEONEL VELASQUEZ SA	11.268.222-8	226	1336	SOFA RAFAELLA 1 BEIGE	29-03-2017	14106	188.139	26.877	127.665	60.474
817	62653	2017	LEONEL VELASQUEZ SA	11.268.222-8	226	1336	SOFA RAFAELLA 3 BEIGE	29-03-2017	14106	320.943	45.849	217.782	103.161
818	62664	2017	MERCADO PUBLICO	61.979.970-4	SN	AJUSTE PRIMER	CORTINAS ROLLER DUO COLOR D 22 B (CORTINAS CON	17-04-2017	14106	269.833	38.548	179.888	89.945
819	62665	2017	MERCADO PUBLICO	61.979.970-4	SN	AJUSTE PRIMER	CORTINAS ROLLER DUO COLOR D 22 B (CORTINAS CON	17-04-2017	14106	269.833	38.548	179.888	89.945
820	62666	2017	MERCADO PUBLICO	61.979.970-4	SN	AJUSTE PRIMER	CORTINAS ROLLER DUO COLOR D 22 B (CORTINAS CON	17-04-2017	14106	269.833	38.548	179.888	89.945
821	62667	2017	MERCADO PUBLICO	61.979.970-4	SN	AJUSTE PRIMER	CORTINAS ROLLER DUO COLOR D 22 B (CORTINAS CON	17-04-2017	14106	269.833	38.548	179.888	89.945
822	62668	2017	MERCADO PUBLICO	61.979.970-4	SN	AJUSTE PRIMER	CORTINAS ROLLER DUO COLOR D 22 B (CORTINAS CON	17-04-2017	14106	269.832	38.548	179.888	89.944
823	62669	2017	MERCADO PUBLICO	61.979.970-4	SN	AJUSTE PRIMER	CORTINAS ROLLER DUO COLOR D 22 B (CORTINAS CON	17-04-2017	14106	269.832	38.548	179.888	89.944
824	62670	2017	MERCADO PUBLICO	61.979.970-4	SN	AJUSTE PRIMER	CORTINAS ROLLER DUO COLOR D 22 B (CORTINAS CON	17-04-2017	14106	269.832	38.548	179.888	89.944
825	62671	2017	MERCADO PUBLICO	61.979.970-4	SN	AJUSTE PRIMER	CORTINAS ROLLER DUO COLOR D 22 B (CORTINAS CON	17-04-2017	14106	269.832	38.548	179.888	89.944
826	62695	2017	MUEBLES MADRID LTD	76.572.237-3	30	1659	MUEBLE PARA CELULARES	06-04-2017	14106	380.800	54.400	253.866	126.934
827	62696	2017	MUEBLES MADRID LTD	76.572.237-3	30	1659	MUEBLE PARA CELULARES	06-04-2017	14106	380.800	54.400	253.866	126.934
828	62705	2017	AGMY DIMAD	76.909.170-k	23381	1691	ESTANTE METÁLICO	21-04-2017	14106	328.690	46.956	219.126	109.564
829	62706	2017	AGMY DIMAD	76.909.170-k	23381	1691	ESTANTE METÁLICO	21-04-2017	14106	328.690	46.956	219.126	109.564
830	62707	2017	AGMY DIMAD	76.909.170-k	23381	1691	ESTANTE METÁLICO	21-04-2017	14106	328.690	46.956	219.126	109.564
831	62708	2017	AGMY DIMAD	76.909.170-k	23381	1691	ESTANTE METÁLICO	21-04-2017	14106	328.690	46.956	219.126	109.564
832	62709	2017	AGMY DIMAD	76.909.170-k	23381	1691	ESTANTE METÁLICO	21-04-2017	14106	328.690	46.956	219.126	109.564
833	62720	2017	FABRICA DE ACCESORIO	76.837.310-8	8883	2025	ESTANTE ROPERO	10-05-2017	14106	174.068	24.867	113.973	60.095
834	62750	2017	AGMY DIMAD	76.909.170-k	23645	2342	ESTANTE DOS PUERTAS	18-05-2017	14106	147.263	21.038	96.422	50.841
835	62751	2017	AGMY DIMAD	76.909.170-k	23645	2342	ESTANTE DOS PUERTAS	18-05-2017	14106	147.262	21.038	96.421	50.841
836	62768	2017	JOSE HENRIQUEZ SEPU	11.372.911-2	1078	2483	ESTANTE DE TRABAJO	26-05-2017	14106	171.538	24.506	112.317	59.222
837	62769	2017	JOSE HENRIQUEZ SEPU	11.372.911-2	1078	2483	ESTACIÓN DE TRABAJO	26-05-2017	14106	171.538	24.506	112.316	59.222
838	62770	2017	SOC. COMERCIAL AMW	77.714.930-k	22102	2482	KARDEX 4 CAJONES	31-05-2017	14106	213.236	30.462	139.618	73.618
839	62772	2017	COMERCIALIZADORA D	76.058.118-6	5548	2647	KARDEX 4 CAJONES	17-05-2017	14106	222.601	31.800	145.750	76.851
840	62801	2017	AGMY DIMAD	76.909.170-k	23906	2864	BIBLIOTECA PUERTAS CORREDERAS	13-06-2017	14106	142.550	20.364	91.639	50.911

N°	CÓDIGO INVENTARIO	AÑO	EMPRESA	RUT	FACTURA	ASIENTO CONTABLE (FOLIO SIGFE)	DESCRIPCIÓN DEL BIEN	FECHA INCORPORACION	CUENTA CONTABLE	VALOR UNITARIO	DEPRECIACION 2021	DEPRECIACION ACUMULADA 2021	SALDO LIBRO NETO AL 01-01-2022
841	62802	2017	AGMY DIMAD	76.909.170-k	23906	2864	BIBLIOTECA PUERTAS CORREDERAS	13-06-2017	14106	142.550	20.364	91.639	50.911
842	62804	2017	AGMY DIMAD	76.909.170-k	23907	2875	BIBLIOTECA PUERTAS CORREDERAS	13-06-2017	14106	142.547	20.364	91.637	50.910
843	62805	2017	AGMY DIMAD	76.909.170-k	23907	2875	BIBLIOTECA PUERTAS CORREDERAS	13-06-2017	14106	142.547	20.364	91.637	50.910
844	62806	2017	AGMY DIMAD	76.909.170-k	23907	2875	BIBLIOTECA PUERTAS CORREDERAS	13-06-2017	14106	142.547	20.364	91.637	50.910
845	62807	2017	AGMY DIMAD	76.909.170-k	23907	2875	BIBLIOTECA PUERTAS CORREDERAS	13-06-2017	14106	142.546	20.364	91.636	50.910
846	62808	2017	AGMY DIMAD	76.909.170-k	23907	2875	BIBLIOTECA PUERTAS CORREDERAS	13-06-2017	14106	142.546	20.364	91.636	50.910
847	62815	2017	PROD. Y SERV. MARKET	76.944.140-9	295	3193	ESTACIÓN DE TRABAJO	05-07-2017	14106	220.382	31.483	139.050	81.332
848	62816	2017	PROD. Y SERV. MARKET	76.944.140-9	295	3193	ESTACIÓN DE TRABAJO	05-07-2017	14106	220.382	31.483	139.050	81.332
849	62849	2017	JULIO ZUMAETA GONZ	78.942.720-8	1544	3577	CAMAROTE	07-08-2017	14106	228.222	32.603	141.280	86.942
850	62876	2017	COMERCIAL FIST SPA.	76.433.824-3	459	4042	GABINETES PARA EQUIPOS BIOMÉTRICOS	31-08-2017	14106	183.984	26.284	113.894	70.090
851	62877	2017	COMERCIAL FIST SPA.	76.433.824-3	459	4042	GABINETES PARA EQUIPOS BIOMÉTRICOS	31-08-2017	14106	183.984	26.284	113.894	70.090
852	62878	2017	COMERCIAL FIST SPA.	76.433.824-3	459	4042	GABINETES PARA EQUIPOS BIOMÉTRICOS	31-08-2017	14106	183.984	26.284	113.894	70.090
853	62879	2017	COMERCIAL FIST SPA.	76.433.824-3	459	4042	GABINETES PARA EQUIPOS BIOMÉTRICOS	31-08-2017	14106	183.984	26.284	113.894	70.090
854	62880	2017	COMERCIAL FIST SPA.	76.433.824-3	459	4042	GABINETES PARA EQUIPOS BIOMÉTRICOS	31-08-2017	14106	183.984	26.284	113.894	70.090
855	62881	2017	COMERCIAL FIST SPA.	76.433.824-3	459	4042	GABINETES PARA EQUIPOS BIOMÉTRICOS	31-08-2017	14106	183.983	26.283	113.894	70.089
856	62888	2017	AGMY DIMAD	76.909.170-k	24734	4304	ESTANTE TURIN CON PUERTA	27-09-2017	14106	147.263	21.038	89.409	57.854
857	62889	2017	AGMY DIMAD	76.909.170-k	24734	4304	ESTANTE TURIN CON PUERTA	27-09-2017	14106	147.262	21.038	89.409	57.853
858	62890	2017	AGMY DIMAD	76.909.170-k	24734	4304	GABINETE BLANCO	27-09-2017	14106	141.372	20.196	85.833	55.539
859	62891	2017	AGMY DIMAD	76.909.170-k	24734	4304	GABINETE BLANCO	27-09-2017	14106	141.372	20.196	85.833	55.539
860	62892	2017	AGMY DIMAD	76.909.170-k	24734	4304	GABINETE BLANCO	27-09-2017	14106	141.372	20.196	85.833	55.539
861	62893	2017	AGMY DIMAD	76.909.170-k	24734	4304	GABINETE BLANCO	27-09-2017	14106	141.372	20.196	85.833	55.539
862	63066	2017	MERCADO PUBLICO	61.979.970-4	SN	AJUSTE PRIMER	SEPARADOR DE AMBIENTE TDM-TV 100 X 100 CMS.	22-12-2017	14106	175.039	25.006	100.022	75.017
863	63081	2017	MERCADO PUBLICO	61.979.970-4	SN	AJUSTE PRIMER	SEPARADOR DE AMBIENTE TDM-TV 100 X 100 CMS.	22-12-2017	14106	175.033	25.005	100.018	75.015
864	63082	2017	MERCADO PUBLICO	61.979.970-4	SN	AJUSTE PRIMER	SEPARADOR DE AMBIENTE TDM-TV 100 X 100 CMS.	22-12-2017	14106	175.033	25.005	100.018	75.015
865	63083	2017	MERCADO PUBLICO	61.979.970-4	SN	AJUSTE PRIMER	SEPARADOR DE AMBIENTE TDM-TV 100 X 100 CMS.	22-12-2017	14106	175.033	25.005	100.018	75.015
866	63084	2017	MERCADO PUBLICO	61.979.970-4	SN	AJUSTE PRIMER	SEPARADOR DE AMBIENTE TDM-TV 100 X 100 CMS.	22-12-2017	14106	175.033	25.005	100.018	75.015
867	63085	2017	MERCADO PUBLICO	61.979.970-4	SN	AJUSTE PRIMER	SEPARADOR DE AMBIENTE TDM-TV 100 X 100 CMS.	22-12-2017	14106	175.033	25.005	100.018	75.015
868	63086	2017	MERCADO PUBLICO	61.979.970-4	SN	AJUSTE PRIMER	SEPARADOR DE AMBIENTE TDM-TV 100 X 100 CMS.	22-12-2017	14106	175.033	25.005	100.018	75.015
869	63087	2017	MERCADO PUBLICO	61.979.970-4	SN	AJUSTE PRIMER	SEPARADOR DE AMBIENTE TDM-TV 100 X 100 CMS.	22-12-2017	14106	175.033	25.005	100.018	75.015
870	63088	2017	MERCADO PUBLICO	61.979.970-4	SN	AJUSTE PRIMER	SEPARADOR DE AMBIENTE TDM-TV 100 X 100 CMS.	22-12-2017	14106	175.033	25.005	100.018	75.015
871	63089	2017	MERCADO PUBLICO	61.979.970-4	SN	AJUSTE PRIMER	SEPARADOR DE AMBIENTE TDM-TV 100 X 100 CMS.	22-12-2017	14106	175.033	25.005	100.018	75.015
872	63090	2017	MERCADO PUBLICO	61.979.970-4	SN	AJUSTE PRIMER	SEPARADOR DE AMBIENTE TDM-TV 100 X 100 CMS.	22-12-2017	14106	175.033	25.005	100.018	75.015
873	63091	2017	MERCADO PUBLICO	61.979.970-4	SN	AJUSTE PRIMER	SEPARADOR DE AMBIENTE TDM-TV 100 X 100 CMS.	22-12-2017	14106	175.033	25.005	100.018	75.015
874	63092	2017	MERCADO PUBLICO	61.979.970-4	SN	AJUSTE PRIMER	SEPARADOR DE AMBIENTE TDM-TV 100 X 100 CMS.	22-12-2017	14106	175.033	25.005	100.018	75.015
875	63093	2017	MERCADO PUBLICO	61.979.970-4	SN	AJUSTE PRIMER	SEPARADOR DE AMBIENTE TDM-TV 100 X 100 CMS.	22-12-2017	14106	175.033	25.005	100.018	75.015
876	63177	2017	MERCADO PUBLICO	61.979.970-4	SN	AJUSTE PRIMER	SILLA GERENCIAL REGENTE ALTO RECLINABLE TAPIZ CU	31-12-2017	14106	176.610	25.230	100.920	75.691
877	63231	2017	COM. E IND. MUEBLES	77.018.060-0	6387	6176	KARDEX	31-12-2017	14106	170.721	24.389	97.554	73.167
878	63232	2017	COM. E IND. MUEBLES	77.018.060-0	6387	6176	KARDEX	31-12-2017	14106	170.721	24.389	97.554	73.167
879	63233	2017	COM. E IND. MUEBLES	77.018.060-0	6387	6176	KARDEX	31-12-2017	14106	170.721	24.389	97.554	73.167
880	63235	2017	COM. E IND. MUEBLES	77.018.060-0	6387	6176	KARDEX	31-12-2017	14106	170.721	24.389	97.554	73.167
881	63236	2017	COM. E IND. MUEBLES	77.018.060-0	6387	6176	KARDEX	31-12-2017	14106	170.721	24.389	97.554	73.167
882	63237	2017	COM. E IND. MUEBLES	77.018.060-0	6387	6176	KARDEX	31-12-2017	14106	170.721	24.389	97.554	73.167
883	63238	2017	COM. E IND. MUEBLES	77.018.060-0	6387	6176	KARDEX	31-12-2017	14106	170.721	24.389	97.554	73.167
884	63239	2017	COM. E IND. MUEBLES	77.018.060-0	6387	6176	KARDEX	31-12-2017	14106	170.721	24.389	97.554	73.167
885	63240	2017	COM. E IND. MUEBLES	77.018.060-0	6387	6176	KARDEX	31-12-2017	14106	170.721	24.389	97.554	73.167
886	63241	2017	COM. E IND. MUEBLES	77.018.060-0	6387	6176	KARDEX	31-12-2017	14106	170.721	24.389	97.554	73.167
887	63242	2017	COM. E IND. MUEBLES	77.018.060-0	6387	6176	KARDEX	31-12-2017	14106	170.721	24.389	97.554	73.167
888	63243	2017	COM. E IND. MUEBLES	77.018.060-0	6387	6176	KARDEX	31-12-2017	14106	170.721	24.389	97.554	73.167
889	63244	2017	COM. E IND. MUEBLES	77.018.060-0	6387	6176	KARDEX	31-12-2017	14106	170.721	24.389	97.554	73.167
890	63245	2017	COM. E IND. MUEBLES	77.018.060-0	6387	6176	KARDEX	31-12-2017	14106	170.721	24.389	97.554	73.167
891	63246	2017	COM. E IND. MUEBLES	77.018.060-0	6387	6176	KARDEX	31-12-2017	14106	170.721	24.389	97.554	73.167
892	63270	2017	MERCADO PUBLICO	61.979.970-4	SN	AJUSTE PRIMER	SILLA EJECUTIVA IS CON CABECERO 65 X 51 X 122 CMS.	31-12-2017	14106	147.457	21.065	84.261	63.196
893	63271	2017	MERCADO PUBLICO	61.979.970-4	SN	AJUSTE PRIMER	SILLA EJECUTIVA IS CON CABECERO 65 X 51 X 122 CMS.	31-12-2017	14106	147.457	21.065	84.261	63.196
894	63272	2017	MERCADO PUBLICO	61.979.970-4	SN	AJUSTE PRIMER	SILLA EJECUTIVA IS CON CABECERO 65 X 51 X 122 CMS.	31-12-2017	14106	147.457	21.065	84.261	63.196
895	63273	2017	MERCADO PUBLICO	61.979.970-4	SN	AJUSTE PRIMER	SILLA EJECUTIVA IS CON CABECERO 65 X 51 X 122 CMS.	31-12-2017	14106	147.457	21.065	84.261	63.196
896	63274	2017	MERCADO PUBLICO	61.979.970-4	SN	AJUSTE PRIMER	SILLA EJECUTIVA IS CON CABECERO 65 X 51 X 122 CMS.	31-12-2017	14106	147.457	21.065	84.261	63.196
897	63275	2017	MERCADO PUBLICO	61.979.970-4	SN	AJUSTE PRIMER	SILLA EJECUTIVA IS CON CABECERO 65 X 51 X 122 CMS.	31-12-2017	14106	147.457	21.065	84.261	63.196
898	63276	2017	MERCADO PUBLICO	61.979.970-4	SN	AJUSTE PRIMER	SILLA EJECUTIVA IS CON CABECERO 65 X 51 X 122 CMS.	31-12-2017	14106	147.457	21.065	84.261	63.196
899	63277	2017	MERCADO PUBLICO	61.979.970-4	SN	AJUSTE PRIMER	SILLA EJECUTIVA IS CON CABECERO 65 X 51 X 122 CMS.	31-12-2017	14106	147.457	21.065	84.261	63.196
900	63278	2017	MERCADO PUBLICO	61.979.970-4	SN	AJUSTE PRIMER	SILLA EJECUTIVA IS CON CABECERO 65 X 51 X 122 CMS.	31-12-2017	14106	147.457	21.065	84.261	63.196
901	63279	2017	MERCADO PUBLICO	61.979.970-4	SN	AJUSTE PRIMER	SILLA EJECUTIVA IS CON CABECERO 65 X 51 X 122 CMS.	31-12-2017	14106	147.457	21.065	84.261	63.196
902	63280	2017	MERCADO PUBLICO	61.979.970-4	SN	AJUSTE PRIMER	SILLA EJECUTIVA IS CON CABECERO 65 X 51 X 122 CMS.	31-12-2017	14106	147.460	21.066	84.262	63.198
903	63303	2017	MERCADO PUBLICO	61.979.970-4	SN	AJUSTE PRIMER	MESA DE REUNION OVALADA 2000 BASE METALICA DE	31-12-2017	14106	293.538	41.934	167.736	125.803
904	63321	2017	MERCADO PUBLICO	61.979.970-4	SN	AJUSTE PRIMER	MESA CIRCULAR ESTANDAR CON BASE EN CRUZ, CUBIER	31-12-2017	14106	267.176	38.168	152.672	114.505
905	63322	2017	MERCADO PUBLICO	61.979.970-4	SN	AJUSTE PRIMER	MESA CIRCULAR ESTANDAR CON BASE EN CRUZ, CUBIER	31-12-2017	14106	267.177	38.168	152.672	114.505
906	63467	2017	MERCADO PUBLICO	61.979.970-4	SN	AJUSTE PRIMER	SOFA 3 CUERPOS DE LIVING JL-INT COLOR NEGRO	31-12-2017	14106	244.188	34.884	139.536	104.653
907	63467	2017	MERCADO PUBLICO	61.979.970-4	SN	AJUSTE PRIMER	MESA DE REUNION CUBIERTA MADERA REDONDA BASE	31-12-2017	14106	145.188	20.741	82.964	62.224
908	63649	2017	MERCADO PUBLICO	61.979.970-4	SN	AJUSTE PRIMER	ESTACION DE TRABAJO EN MELAMINA COLOR CAOBA C	31-12-2017	14106	190.000	27.143	108.571	81.429
909	63650	2017	MERCADO PUBLICO	61.979.970-4	SN	AJUSTE PRIMER	ESTACION DE TRABAJO EN MELAMINA COLOR CAOBA C	31-12-2017	14106	190.000	27.143	108.571	81.429
910	63652	2017	MERCADO PUBLICO	61.979.970-4	SN	AJUSTE PRIMER	MUEBLE DE MADERA EUCALIPTUS 3 PUERTAS CORREDE	31-12-2017	14106	150.000	21.429	85.714	64.286



N°	CÓDIGO INVENTARIO	AÑO	EMPRESA	RUT	FACTURA	ASIENTO CONTABLE (FOLIO SIGFE)	DESCRIPCIÓN DEL BIEN	FECHA INCORPORACION	CUENTA CONTABLE	VALOR UNITARIO	DEPRECIACION 2021	DEPRECIACION ACUMULADA 2021	SALDO LIBRO NETO AL 01-01-2022
911	63653	2017	MERCADO PUBLICO	61.979.970-4	SN	AJUSTE PRIMERO	MUEBLE DE MADERA EUCALIPTUS 3 PUERTAS CORREDE	31-12-2017	14106	150.000	21.429	85.714	64.286
912	63655	2017	MERCADO PUBLICO	61.979.970-4	SN	AJUSTE PRIMERO	MUEBLE DE MADERA EUCALIPTUS 3 PUERTAS CORREDE	31-12-2017	14106	150.000	21.429	85.714	64.286
913	63656	2017	MERCADO PUBLICO	61.979.970-4	SN	AJUSTE PRIMERO	BIBLIOTECA DE MADERA ENCINA, BASE 5 PUERTAS Y PA	31-12-2017	14106	146.027	20.861	83.444	62.584
914	63657	2017	MERCADO PUBLICO	61.979.970-4	SN	AJUSTE PRIMERO	ESTANTE MADERA EUCALIPTUS 2 PUERTAS DE CORREDE	31-12-2017	14106	150.000	21.429	85.714	64.286
915	63679	2017	MERCADO PUBLICO	61.979.970-4	SN	AJUSTE PRIMERO	MESA ESCRITORIO COLOR CAFE CLARO 59 X 130 X 76	31-12-2017	14106	145.188	20.741	82.964	62.224
916	63693	2017	MERCADO PUBLICO	61.979.970-4	SN	AJUSTE PRIMERO	ROPERILLO DE MADERA 4 PUERTAS DE: 1,18 X 0,60 X 2	31-12-2017	14106	150.000	21.429	85.714	64.286
917	63696	2017	MERCADO PUBLICO	61.979.970-4	SN	AJUSTE PRIMERO	SOFA 3 CUERPOS 6 COJINES TAPIZ VINIL NEGRO	31-12-2017	14106	280.000	40.000	160.000	120.001
918	63703	2017	MERCADO PUBLICO	61.979.970-4	SN	AJUSTE PRIMERO	MESA ATENCION PUBLICO 280 X 115 X 8	31-12-2017	14106	220.000	31.429	125.714	94.286
919	63709	2017	MERCADO PUBLICO	61.979.970-4	SN	AJUSTE PRIMERO	ALFOMBRA TIPO PERSA DE: 2,96 X 2,00 MTS.	31-12-2017	14106	900.000	128.572	514.285	385.715
920	63718	2017	MERCADO PUBLICO	61.979.970-4	SN	AJUSTE PRIMERO	BIBLIOTECA 10 DIVISIONES 3 PUERTAS 160 X 60 X 195	31-12-2017	14106	315.000	45.000	180.000	135.001
921	63805	2017	MERCADO PUBLICO	61.979.970-4	SN	AJUSTE PRIMERO	MUEBLE DE MADERA EUCALIPTUS COLOR CAFE CON 2 R	31-12-2017	14106	150.000	21.429	85.714	64.286
922	63841	2017	MERCADO PUBLICO	61.979.970-4	SN	AJUSTE PRIMERO	ESTACION DE TRABAJO MADERA	31-12-2017	14106	150.000	21.429	85.714	64.286
923	63842	2017	MERCADO PUBLICO	61.979.970-4	SN	AJUSTE PRIMERO	ESTACION DE TRABAJO MADERA	31-12-2017	14106	150.000	21.429	85.714	64.286
924	63843	2017	MERCADO PUBLICO	61.979.970-4	SN	AJUSTE PRIMERO	ESTACION DE TRABAJO MADERA, COLOR CAFE	31-12-2017	14106	240.000	34.286	137.142	102.858
925	63854	2017	MERCADO PUBLICO	61.979.970-4	SN	AJUSTE PRIMERO	BIBLIOTECA 3 PUERTAS CORREDERA, COLOR CAFE, 6 DI	31-12-2017	14106	315.000	45.000	180.000	135.001
926	63957	2017	MERCADO PUBLICO	61.979.970-4	SN	AJUSTE PRIMERO	PIZARRA BLANCA	31-12-2017	14106	176.715	25.245	100.980	75.736
927	63958	2017	MERCADO PUBLICO	61.979.970-4	SN	AJUSTE PRIMERO	PIZARRA BLANCA	31-12-2017	14106	176.715	25.245	100.980	75.736
928	63966	2017	MERCADO PUBLICO	61.979.970-4	SN	AJUSTE PRIMERO	GABINETE BIBLIOTECA COLOR CAFE CLARO CON SEIS DI	31-12-2017	14106	183.983	26.283	105.133	78.850
929	63977	2017	MERCADO PUBLICO	61.979.970-4	SN	AJUSTE PRIMERO	BASURERO DE MADERA COLOR CAFE	31-12-2017	14106	397.094	56.728	226.910	170.184
930	63978	2017	MERCADO PUBLICO	61.979.970-4	SN	AJUSTE PRIMERO	BASURERO DE MADERA COLOR CAFE	31-12-2017	14106	397.094	56.728	226.910	170.184
931	63979	2017	MERCADO PUBLICO	61.979.970-4	SN	AJUSTE PRIMERO	BASURERO DE MADERA COLOR CAFE	31-12-2017	14106	397.094	56.728	226.910	170.184
932	64040	2017	MERCADO PUBLICO	61.979.970-4	SN	AJUSTE PRIMERO	CLOSET CAFE	31-12-2017	14106	180.844	25.835	103.339	77.505
933	64117	2017	MERCADO PUBLICO	61.979.970-4	SN	AJUSTE PRIMERO	ESTANTE MEKANO COMPUESTO DE: 4 PILARES Y 5 BANC	31-12-2017	14106	328.690	46.956	187.822	140.868
934	64118	2017	MERCADO PUBLICO	61.979.970-4	SN	AJUSTE PRIMERO	ESTANTE MEKANO COMPUESTO DE: 4 PILARES Y 5 BANC	31-12-2017	14106	328.690	46.956	187.822	140.868
935	64119	2017	MERCADO PUBLICO	61.979.970-4	SN	AJUSTE PRIMERO	ESTANTE MEKANO COMPUESTO DE: 4 PILARES Y 5 BANC	31-12-2017	14106	328.690	46.956	187.822	140.868
936	64120	2017	MERCADO PUBLICO	61.979.970-4	SN	AJUSTE PRIMERO	ESTANTE MEKANO COMPUESTO DE: 4 PILARES Y 5 BANC	31-12-2017	14106	328.690	46.956	187.822	140.868
937	64121	2017	MERCADO PUBLICO	61.979.970-4	SN	AJUSTE PRIMERO	ESTANTE MEKANO COMPUESTO DE: 4 PILARES Y 5 BANC	31-12-2017	14106	328.690	46.956	187.822	140.868
938	64122	2017	MERCADO PUBLICO	61.979.970-4	SN	AJUSTE PRIMERO	ESTANTE MEKANO COMPUESTO DE: 4 PILARES Y 5 BANC	31-12-2017	14106	328.690	46.956	187.822	140.868
939	64123	2017	MERCADO PUBLICO	61.979.970-4	SN	AJUSTE PRIMERO	ESTANTE MEKANO COMPUESTO DE: 4 PILARES Y 5 BANC	31-12-2017	14106	328.690	46.956	187.822	140.868
940	64124	2017	MERCADO PUBLICO	61.979.970-4	SN	AJUSTE PRIMERO	ESTANTE MEKANO COMPUESTO DE: 4 PILARES Y 5 BANC	31-12-2017	14106	328.690	46.956	187.822	140.868
941	64125	2017	MERCADO PUBLICO	61.979.970-4	SN	AJUSTE PRIMERO	ESTANTE MEKANO COMPUESTO DE: 4 PILARES Y 5 BANC	31-12-2017	14106	328.690	46.956	187.822	140.868
942	64126	2017	MERCADO PUBLICO	61.979.970-4	SN	AJUSTE PRIMERO	ESTANTE MEKANO COMPUESTO DE: 4 PILARES Y 5 BANC	31-12-2017	14106	328.690	46.956	187.822	140.868
943	64127	2017	MERCADO PUBLICO	61.979.970-4	SN	AJUSTE PRIMERO	ESTANTE MEKANO COMPUESTO DE: 4 PILARES Y 5 BANC	31-12-2017	14106	328.690	46.956	187.822	140.868
944	64128	2017	MERCADO PUBLICO	61.979.970-4	SN	AJUSTE PRIMERO	ESTANTE MEKANO COMPUESTO DE: 4 PILARES Y 5 BANC	31-12-2017	14106	328.690	46.956	187.822	140.868
945	64129	2017	MERCADO PUBLICO	61.979.970-4	SN	AJUSTE PRIMERO	ESTANTE MEKANO COMPUESTO DE: 4 PILARES Y 5 BANC	31-12-2017	14106	328.690	46.956	187.822	140.868
946	64156	2017	MERCADO PUBLICO	61.979.970-4	SN	AJUSTE PRIMERO	BIBLIOTECA RAUJI, 2,0 X 1,4 MTS	31-12-2017	14106	242.630	34.662	138.645	103.985
947	64187	2017	MERCADO PUBLICO	61.979.970-4	SN	AJUSTE PRIMERO	ESTANTE MEKANO COMPUESTO DE: 4 PILARES Y 3 BANC	31-12-2017	14106	328.690	46.956	187.822	140.868
948	64202	2017	MERCADO PUBLICO	61.979.970-4	SN	AJUSTE PRIMERO	ESTANTE ROBLE, 2 PUERTAS, 1,6 X 0,6	31-12-2017	14106	147.725	21.104	84.414	63.311
949	64203	2017	MERCADO PUBLICO	61.979.970-4	SN	AJUSTE PRIMERO	ESTANTE ROBLE, 1 PUERTA, 1,6 X 0,5	31-12-2017	14106	147.725	21.104	84.414	63.311
950	64204	2017	MERCADO PUBLICO	61.979.970-4	SN	AJUSTE PRIMERO	ESTANTE ROBLE, 2 PUERTAS, 1,5 X 0,8	31-12-2017	14106	147.725	21.104	84.414	63.311
951	64206	2017	MERCADO PUBLICO	61.979.970-4	SN	AJUSTE PRIMERO	BIBLIOTECA COLOR ROBLE, 2,0 X 1,2 METROS	31-12-2017	14106	180.000	25.714	102.857	77.143
952	64259	2017	MERCADO PUBLICO	61.979.970-4	SN	AJUSTE PRIMERO	SILLA GERENCIAL CON RUEDAS COLOR NEGRO, APOYAB	31-12-2017	14106	158.000	22.572	90.285	67.715
953	64282	2017	MERCADO PUBLICO	61.979.970-4	SN	AJUSTE PRIMERO	SILLA GERENCIAL CON RUEDAS, CUERINA NEGRA CON A	31-12-2017	14106	158.000	22.572	90.285	67.715
954	64291	2017	MERCADO PUBLICO	61.979.970-4	SN	AJUSTE PRIMERO	SILLA GERENCIAL CON RUEDAS COLOR NEGRO, RESPAL	31-12-2017	14106	158.000	22.572	90.285	67.715
955	64323	2017	MERCADO PUBLICO	61.979.970-4	SN	AJUSTE PRIMERO	MESA DE REUNION DE: 1,00 X 0,74 MTS ALTO	31-12-2017	14106	145.188	20.741	82.964	62.224
956	64522	2017	MERCADO PUBLICO	61.979.970-4	SN	AJUSTE PRIMERO	BIBLIOTECA 6 DIVISIONES, CON DOS PUERTAS CORREDE	31-12-2017	14106	315.000	45.000	180.000	135.001
957	64557	2017	MERCADO PUBLICO	61.979.970-4	SN	AJUSTE PRIMERO	BIBLIOTECA 6 DIVISIONES 2 PUERTAS CORREDERAS 1,2	31-12-2017	14106	315.000	45.000	180.000	135.001
958	64558	2017	MERCADO PUBLICO	61.979.970-4	SN	AJUSTE PRIMERO	ESCRITORIO 1,80 X 80 X 75	31-12-2017	14106	192.567	27.510	110.038	82.529
959	64680	2017	MERCADO PUBLICO	61.979.970-4	SN	AJUSTE PRIMERO	TELON QUARTET	31-12-2017	14106	600.000	85.714	342.857	257.143
960	64692	2017	MERCADO PUBLICO	61.979.970-4	SN	AJUSTE PRIMERO	KARDEX 3 50 X 1,00 X 1,10 MADERA	31-12-2017	14106	222.601	31.800	127.200	95.401
961	64763	2017	MERCADO PUBLICO	61.979.970-4	SN	AJUSTE PRIMERO	SILLA GERENCIAL	31-12-2017	14106	163.449	23.350	93.399	70.050
962	64766	2017	MERCADO PUBLICO	61.979.970-4	SN	AJUSTE PRIMERO	SILLA GERENCIAL CON RUEDAS, LANILLA NEGRA	31-12-2017	14106	158.000	22.572	90.285	67.715
963	64811	2017	MERCADO PUBLICO	61.979.970-4	SN	AJUSTE PRIMERO	MUEBLE MADERA 2 PUERTAS DE CORREDERAS DE: 1,47	31-12-2017	14106	145.000	20.714	82.857	62.143
964	64842	2017	MERCADO PUBLICO	61.979.970-4	SN	AJUSTE PRIMERO	ESTANTE METALICO AD DE: 3,05 X 0,50 X 1,95 MTS. AL	31-12-2017	14106	328.690	46.956	187.822	140.868
965	64843	2017	MERCADO PUBLICO	61.979.970-4	SN	AJUSTE PRIMERO	ESTANTE METALICO AD DE: 3,05 X 0,50 X 1,95 MTS. AL	31-12-2017	14106	328.690	46.956	187.822	140.868
966	64844	2017	MERCADO PUBLICO	61.979.970-4	SN	AJUSTE PRIMERO	ESTANTE METALICO AD DE: 3,05 X 0,50 X 1,95 MTS. AL	31-12-2017	14106	328.690	46.956	187.822	140.868
967	64845	2017	MERCADO PUBLICO	61.979.970-4	SN	AJUSTE PRIMERO	ESTANTE METALICO AD DE: 3,05 X 0,50 X 1,95 MTS. AL	31-12-2017	14106	328.690	46.956	187.822	140.868
968	64846	2017	MERCADO PUBLICO	61.979.970-4	SN	AJUSTE PRIMERO	ESTANTE METALICO AD DE: 3,05 X 0,50 X 1,95 MTS. AL	31-12-2017	14106	328.690	46.956	187.822	140.868
969	64847	2017	MERCADO PUBLICO	61.979.970-4	SN	AJUSTE PRIMERO	ESTANTE METALICO AD DE: 3,05 X 0,50 X 1,95 MTS. AL	31-12-2017	14106	328.690	46.956	187.822	140.868
970	65093	2017	MERCADO PUBLICO	61.979.970-4	SN	AJUSTE PRIMERO	MESA DE MADERA DE: 0,79 X 1,70 X 0,75 MTS. ALTO.	31-12-2017	14106	155.450	22.207	88.828	66.622
971	65117	2017	MERCADO PUBLICO	61.979.970-4	SN	AJUSTE PRIMERO	BIBLIOTECA CON 2 CUERPOS, PARTE SUPERIOR DE 6 DI	31-12-2017	14106	200.000	28.572	114.285	85.715
972	65123	2017	MERCADO PUBLICO	61.979.970-4	SN	AJUSTE PRIMERO	BIBLIOTECA DE DOS CUERPOS, PARTE SUPERIOR DE 6 D	31-12-2017	14106	201.960	28.852	115.405	86.555
973	65133	2017	MERCADO PUBLICO	61.979.970-4	SN	AJUSTE PRIMERO	BIBLIOTECA COLOR CAOBA, CON DOS CUERPOS, PARTE	31-12-2017	14106	210.000	30.000	120.000	90.001
974	65152	2017	MERCADO PUBLICO	61.979.970-4	SN	AJUSTE PRIMERO	ESTACION DE TRABAJO EN L, CON 6 CAJONES, COLOR CA	31-12-2017	14106	180.000	25.714	102.857	77.143
975	65153	2017	MERCADO PUBLICO	61.979.970-4	SN	AJUSTE PRIMERO	SILLA GIRATORIA CON RUEDAS, COLOR GRIS/NEGRO,	31-12-2017	14106	176.610	25.230	100.920	75.691
976	65160	2017	MERCADO PUBLICO	61.979.970-4	SN	AJUSTE PRIMERO	BIBLIOTECA EN L CON 7 CUERTAS, COLOR CAOBA DE: 2	31-12-2017	14106	455.000	65.000	260.000	195.001
977	65195	2017	MERCADO PUBLICO	61.979.970-4	SN	AJUSTE PRIMERO	MUEBLE CON 4 PUERTAS, COLOR BLANCO, TIPO ROPER	31-12-2017	14106	187.000	26.714	106.857	80.143
978	65209	2017	MERCADO PUBLICO	61.979.970-4	SN	AJUSTE PRIMERO	BIBLIOTECA ALTA MODULAR DE: 0,90 X 0,40 X 1,87 MT	31-12-2017	14106	187.182	26.740	106.961	80.221
979	65224	2017	MERCADO PUBLICO	61.979.970-4	SN	AJUSTE PRIMERO	ESTACION DE TRABAJO SIN CAJONES, COLOR CAOBA DE	31-12-2017	14106	240.000	34.286	137.142	102.858
980	65241	2017	MERCADO PUBLICO	61.979.970-4	SN	AJUSTE PRIMERO	ESTACION DE TRABAJO EN L, COLOR CAOBA, CON 3 CAJ	31-12-2017	14106	180.000	25.714	102.857	77.143

N°	CÓDIGO INVENTARIO	AÑO	EMPRESA	RUT	FACTURA	ASIENTO CONTABLE (FOLIO SIGFE)	DESCRIPCIÓN DEL BIEN	FECHA INCORPORACION	CUENTA CONTABLE	VALOR UNITARIO	DEPRECIACION 2021	DEPRECIACION ACUMULADA 2021	SALDO LIBRO NETO AL 01-01-2022
981	65244	2017	MERCADO PUBLICO	61.979.970-4	SN	AJUSTE PRIMER	BIBLIOTECA CON 14 DIVISIONES, COLOR CAOBA DE: 2,3	31-12-2017	14106	390.000	55.714	222.857	167.143
982	65256	2017	MERCADO PUBLICO	61.979.970-4	SN	AJUSTE PRIMER	TELON 'MINISTERIO DE DEFENSA NACIONAL' DE: 4,97 X	31-12-2017	14106	600.000	85.714	342.857	257.143
983	65257	2017	MERCADO PUBLICO	61.979.970-4	SN	AJUSTE PRIMER	FOCO METALICO COLOR NEGRO DE: 0,57 X 0,23 X 0,16	31-12-2017	14106	259.358	37.051	148.204	111.154
984	65258	2017	MERCADO PUBLICO	61.979.970-4	SN	AJUSTE PRIMER	FOCO METALICO COLOR NEGRO DE: 0,57 X 0,23 X 0,16	31-12-2017	14106	259.358	37.051	148.204	111.154
985	65259	2017	MERCADO PUBLICO	61.979.970-4	SN	AJUSTE PRIMER	FOCO METALICO COLOR NEGRO DE: 0,57 X 0,23 X 0,16	31-12-2017	14106	259.358	37.051	148.204	111.154
986	65260	2017	MERCADO PUBLICO	61.979.970-4	SN	AJUSTE PRIMER	FOCO METALICO COLOR NEGRO DE: 0,57 X 0,23 X 0,16	31-12-2017	14106	259.358	37.051	148.204	111.154
987	65261	2017	MERCADO PUBLICO	61.979.970-4	SN	AJUSTE PRIMER	FOCOS REDONDOS METALICOS NEGRO, MONTADO EN E	31-12-2017	14106	239.447	34.207	136.826	102.621
988	65262	2017	MERCADO PUBLICO	61.979.970-4	SN	AJUSTE PRIMER	FOCOS REDONDOS METALICOS NEGRO, MONTADO EN E	31-12-2017	14106	239.447	34.207	136.826	102.621
989	65263	2017	MERCADO PUBLICO	61.979.970-4	SN	AJUSTE PRIMER	FOCOS REDONDOS METALICOS NEGRO, MONTADO EN E	31-12-2017	14106	239.447	34.207	136.826	102.621
990	65264	2017	MERCADO PUBLICO	61.979.970-4	SN	AJUSTE PRIMER	FOCOS REDONDOS METALICOS NEGRO, MONTADO EN E	31-12-2017	14106	239.447	34.207	136.826	102.621
991	65265	2017	MERCADO PUBLICO	61.979.970-4	SN	AJUSTE PRIMER	FOCOS REDONDOS METALICOS NEGRO, MONTADO EN E	31-12-2017	14106	239.447	34.207	136.826	102.621
992	65266	2017	MERCADO PUBLICO	61.979.970-4	SN	AJUSTE PRIMER	FOCOS REDONDOS METALICOS NEGRO, MONTADO EN E	31-12-2017	14106	239.447	34.207	136.826	102.621
993	65289	2017	MERCADO PUBLICO	61.979.970-4	SN	AJUSTE PRIMER	ESTACION DE TRABAJO TIPO L CON 4 CAJONES DE MAD	31-12-2017	14106	171.539	24.506	98.022	73.517
994	65296	2017	MERCADO PUBLICO	61.979.970-4	SN	AJUSTE PRIMER	ESTANTERIA METALICA TIPO MECANO COLOR BLANCO	31-12-2017	14106	428.780	61.254	245.017	183.763
995	65300	2017	MERCADO PUBLICO	61.979.970-4	SN	AJUSTE PRIMER	BIBLIOTECA CON 2 CUERPOS, COLOR CAOBA CON PART	31-12-2017	14106	160.000	22.857	91.428	68.572
996	65333	2017	MERCADO PUBLICO	61.979.970-4	SN	AJUSTE PRIMER	BIBLIOTECA CON 2 CUERPOS, COLOR CAOBA DE: 1,92 X	31-12-2017	14106	160.000	22.857	91.428	68.572
997	65335	2017	MERCADO PUBLICO	61.979.970-4	SN	AJUSTE PRIMER	ESTACION DE TRABAJO TIPO L COLOR BEIGE, CON 3 CAJ	31-12-2017	14106	171.539	24.506	98.022	73.517
998	65338	2017	MERCADO PUBLICO	61.979.970-4	SN	AJUSTE PRIMER	ESTACION DE TRABAJO MADERA, COLOR CAOBA CON 4	31-12-2017	14106	240.000	34.286	137.142	102.858
999	65339	2017	MERCADO PUBLICO	61.979.970-4	SN	AJUSTE PRIMER	ESTACION DE TRABAJO MADERA, COLOR CAOBA CON 4	31-12-2017	14106	240.000	34.286	137.142	102.858
1000	65340	2017	MERCADO PUBLICO	61.979.970-4	SN	AJUSTE PRIMER	ESTACION DE TRABAJO MADERA, COLOR CAOBA CON 4	31-12-2017	14106	240.000	34.286	137.142	102.858
1001	65348	2017	MERCADO PUBLICO	61.979.970-4	SN	AJUSTE PRIMER	ESTACION DE TRABAJO TIPO L CON 3 CAJONES COLOR C	31-12-2017	14106	171.539	24.506	98.022	73.517
1002	65352	2017	MERCADO PUBLICO	61.979.970-4	SN	AJUSTE PRIMER	LOCKER DE MADERA CON 2 PUERTAS ABATIBLES COLOR	31-12-2017	14106	147.027	21.004	84.015	63.012
1003	65375	2017	MERCADO PUBLICO	61.979.970-4	SN	AJUSTE PRIMER	MESA DIBUJO	31-12-2017	14106	145.188	20.741	82.964	62.224
1004	65405	2017	MERCADO PUBLICO	61.979.970-4	SN	AJUSTE PRIMER	BIBLIOTECA CON 15 DIVISIONES, 4 PUERTAS ABATIBLES	31-12-2017	14106	520.000	74.286	297.142	222.858
1005	65407	2017	MERCADO PUBLICO	61.979.970-4	SN	AJUSTE PRIMER	ALFOMBRA PERSA DE: 1,70 X 2,40 MTS.	31-12-2017	14106	650.000	92.857	371.428	278.572
1006	65409	2017	MERCADO PUBLICO	61.979.970-4	SN	AJUSTE PRIMER	MESA DE REUNION PLEGABLE DE: 3,45 X 1,37 X 0,75 M	31-12-2017	14106	299.538	41.934	167.736	125.803
1007	65431	2017	MERCADO PUBLICO	61.979.970-4	SN	AJUSTE PRIMER	ALFOMBRA PERSA DE: 2,92 X 2,00 MTS.	31-12-2017	14106	600.000	85.714	342.857	257.143
1008	65440	2017	MERCADO PUBLICO	61.979.970-4	SN	AJUSTE PRIMER	MESA DESMONTABLE DE: 0,76 X 0,75 X 1,52 MTS.	31-12-2017	14106	145.188	20.741	82.964	62.224
1009	65469	2017	MERCADO PUBLICO	61.979.970-4	SN	AJUSTE PRIMER	ALFOMBRA PERSA DE: 3,50 X 2,44 MTS.	31-12-2017	14106	680.000	97.143	388.571	291.429
1010	65474	2017	MERCADO PUBLICO	61.979.970-4	SN	AJUSTE PRIMER	FOCO CON ESTRUCTURA RECTANGULAR METALICO, EM	31-12-2017	14106	259.358	37.051	148.204	111.154
1011	65475	2017	MERCADO PUBLICO	61.979.970-4	SN	AJUSTE PRIMER	FOCO CON ESTRUCTURA RECTANGULAR METALICO, EM	31-12-2017	14106	259.358	37.051	148.204	111.154
1012	65476	2017	MERCADO PUBLICO	61.979.970-4	SN	AJUSTE PRIMER	FOCO CON ESTRUCTURA RECTANGULAR METALICO, EM	31-12-2017	14106	259.358	37.051	148.204	111.154
1013	65477	2017	MERCADO PUBLICO	61.979.970-4	SN	AJUSTE PRIMER	FOCO CON ESTRUCTURA RECTANGULAR METALICO, EM	31-12-2017	14106	259.358	37.051	148.204	111.154
1014	65478	2017	MERCADO PUBLICO	61.979.970-4	SN	AJUSTE PRIMER	MESA DE MADERA CON CUBIERTA DE VIDRIO, COLOR C	31-12-2017	14106	155.450	22.207	88.828	66.622
1015	65479	2017	MERCADO PUBLICO	61.979.970-4	SN	AJUSTE PRIMER	MESA DE MADERA CON CUBIERTA DE VIDRIO, COLOR C	31-12-2017	14106	155.450	22.207	88.828	66.622
1016	65480	2017	MERCADO PUBLICO	61.979.970-4	SN	AJUSTE PRIMER	FOCO REDONDO CON ESTRUCTURA METALICA NEGRA E	31-12-2017	14106	239.447	34.207	136.826	102.621
1017	65481	2017	MERCADO PUBLICO	61.979.970-4	SN	AJUSTE PRIMER	FOCO REDONDO CON ESTRUCTURA METALICA NEGRA E	31-12-2017	14106	239.447	34.207	136.826	102.621
1018	65482	2017	MERCADO PUBLICO	61.979.970-4	SN	AJUSTE PRIMER	SOFA CON 3 CUERPOS COLOR CAFE, CON 7 COJINES	31-12-2017	14106	250.000	35.714	142.857	107.143
1019	65483	2017	MERCADO PUBLICO	61.979.970-4	SN	AJUSTE PRIMER	MUEBLE DE MADERA COLOR CAFE, CON CUBIERTA DE MA	31-12-2017	14106	155.450	22.207	88.828	66.622
1020	65490	2017	MERCADO PUBLICO	61.979.970-4	SN	AJUSTE PRIMER	BANDERA MINISTERIAL	31-12-2017	14106	150.000	21.429	85.714	64.286
1021	65491	2017	MERCADO PUBLICO	61.979.970-4	SN	AJUSTE PRIMER	SOFA DE MADERA CON 3 CUERPOS, 2 COJINES, TAPIZ C	31-12-2017	14106	280.000	40.000	160.000	120.001
1022	65495	2017	MERCADO PUBLICO	61.979.970-4	SN	AJUSTE PRIMER	ALFOMBRA PERSA COLOR ROJO DE: 2,02 X 2,95 MTS.	31-12-2017	14106	720.000	102.857	411.428	308.572
1023	66009	2017	MERCADO PUBLICO	61.979.970-4	SN	AJUSTE PRIMER	TELON MARCA GRANVIEW DE: 4,40 MTS.	31-12-2017	14106	600.000	85.714	342.857	257.143
1024	66012	2017	MERCADO PUBLICO	61.979.970-4	SN	AJUSTE PRIMER	BANDERA CHILENA (GOBIERNO JOSE MIGUEL CARRERA	31-12-2017	14106	150.000	21.429	85.714	64.286
1025	66014	2017	MERCADO PUBLICO	61.979.970-4	SN	AJUSTE PRIMER	COMEDOR DE MADERA TALLADA, COLOR CAOBA DE: 0,	31-12-2017	14106	246.000	35.143	140.571	105.429
1026	66027	2017	MERCADO PUBLICO	61.979.970-4	SN	AJUSTE PRIMER	PANEL AGM Y DIMAD CONFIGURACION 1 ESTACION DE	31-12-2017	14106	261.800	37.400	149.600	112.201
1027	66029	2017	MERCADO PUBLICO	61.979.970-4	SN	AJUSTE PRIMER	ESTACION DE TRABAJO TIPO L. COLOR CAOBA CON 3 CA	31-12-2017	14106	171.539	24.506	98.022	73.517
1028	66030	2017	MERCADO PUBLICO	61.979.970-4	SN	AJUSTE PRIMER	ESTACION DE TRABAJO TIPO L. COLOR CAOBA CON 3 CA	31-12-2017	14106	171.539	24.506	98.022	73.517
1029	66031	2017	MERCADO PUBLICO	61.979.970-4	SN	AJUSTE PRIMER	ESTACION DE TRABAJO TIPO L. COLOR CAOBA CON 3 CA	31-12-2017	14106	171.539	24.506	98.022	73.517
1030	66034	2017	MERCADO PUBLICO	61.979.970-4	SN	AJUSTE PRIMER	LOCKER DE MADERA COLOR CEREZO DE: 1,00 X 0,70 X	31-12-2017	14106	147.027	21.004	84.015	63.012
1031	66035	2017	MERCADO PUBLICO	61.979.970-4	SN	AJUSTE PRIMER	LOCKER DE MADERA COLOR CEREZO DE: 1,00 X 0,70 X	31-12-2017	14106	147.027	21.004	84.015	63.012
1032	66036	2017	MERCADO PUBLICO	61.979.970-4	SN	AJUSTE PRIMER	LOCKER DE MADERA COLOR CEREZO DE: 1,00 X 0,70 X	31-12-2017	14106	147.027	21.004	84.015	63.012
1033	66037	2017	MERCADO PUBLICO	61.979.970-4	SN	AJUSTE PRIMER	COMEDOR DE MADERA COLOR CEREZO DE: 1,20 X 0,75	31-12-2017	14106	225.000	32.143	128.571	96.429
1034	66038	2017	MERCADO PUBLICO	61.979.970-4	SN	AJUSTE PRIMER	MUEBLE DE MADERA CON 1 CAJON, COLOR CEREZO DE:	31-12-2017	14106	150.000	21.429	85.714	64.286
1035	66053	2017	MERCADO PUBLICO	61.979.970-4	SN	AJUSTE PRIMER	PANEL AGM Y DIMAD CONFIGURACION 1 ESTACION DE	31-12-2017	14106	261.800	37.400	149.600	112.201
1036	66070	2017	MERCADO PUBLICO	61.979.970-4	SN	AJUSTE PRIMER	ESTACION DE TRABAJO DE MADERA, CON 6 CAJONES, C	31-12-2017	14106	150.000	21.429	85.714	64.286
1037	66074	2017	MERCADO PUBLICO	61.979.970-4	SN	AJUSTE PRIMER	BIBLIOTECA DE MADERA, PARTE SUPERIOR CON 6 DIVIS	31-12-2017	14106	145.250	20.750	83.000	62.251
1038	66075	2017	MERCADO PUBLICO	61.979.970-4	SN	AJUSTE PRIMER	PANEL AGM Y DIMAD CONFIGURACION 1 ESTACION DE	31-12-2017	14106	261.800	37.400	149.600	112.201
1039	66081	2017	MERCADO PUBLICO	61.979.970-4	SN	AJUSTE PRIMER	PANEL AGM Y DIMAD CONFIGURACION 1 ESTACION DE	31-12-2017	14106	261.800	37.400	149.600	112.201
1040	66093	2017	MERCADO PUBLICO	61.979.970-4	SN	AJUSTE PRIMER	ESTACION DE TRABAJO CON 3 CAJONES DE: 1,50 X 1,50	31-12-2017	14106	190.000	27.143	108.571	81.429
1041	66094	2017	MERCADO PUBLICO	61.979.970-4	SN	AJUSTE PRIMER	BIBLIOTECA CON 5 DIVISIONES DE MADERA COLOR NAT	31-12-2017	14106	200.520	28.646	114.582	85.938
1042	66100	2017	MERCADO PUBLICO	61.979.970-4	SN	AJUSTE PRIMER	SILLA GERENCIAL TAPIZ GENERO NEGRO CON APOYA BR	31-12-2017	14106	176.610	25.230	100.920	75.691
1043	66101	2017	MERCADO PUBLICO	61.979.970-4	SN	AJUSTE PRIMER	LOCKER DE MADERA CON 2 PUERTAS ABATIBLES, COLO	31-12-2017	14106	147.027	21.004	84.015	63.012
1044	66102	2017	MERCADO PUBLICO	61.979.970-4	SN	AJUSTE PRIMER	BIBLIOTECA CON 6 DIVISIONES, PARTE SUPERIOR CON	31-12-2017	14106	218.249	31.179	124.713	93.536
1045	66104	2017	MERCADO PUBLICO	61.979.970-4	SN	AJUSTE PRIMER	ESCRITORIO DE MADERA, COLOR CAOBA SIN CAJONES	31-12-2017	14106	235.230	33.604	134.417	100.813
1046	66115	2017	MERCADO PUBLICO	61.979.970-4	SN	AJUSTE PRIMER	LOCKER DE MADERA CON 2 PUERTAS ABATIBLES COLOR	31-12-2017	14106	147.027	21.004	84.015	63.012
1047	66119	2017	MERCADO PUBLICO	61.979.970-4	SN	AJUSTE PRIMER	MESA LATERAL DE MADERA COLOR CAOBA, CON CUBIE	31-12-2017	14106	145.188	20.741	82.964	62.224
1048	66120	2017	MERCADO PUBLICO	61.979.970-4	SN	AJUSTE PRIMER	MESA LATERAL DE MADERA COLOR CAOBA, CON CUBIE	31-12-2017	14106	145.188	20.741	82.964	62.224
1049	66122	2017	MERCADO PUBLICO	61.979.970-4	SN	AJUSTE PRIMER	MUEBLE DE MADERA COLOR NATURAL CON BANDEJA P	31-12-2017	14106	150.000	21.429	85.714	64.286
1050	66126	2017	MERCADO PUBLICO	61.979.970-4	SN	AJUSTE PRIMER	MUEBLE DE MADERA COLOR NATURAL CON 4 PUERTAS	31-12-2017	14106	150.000	21.429	85.714	64.286

N°	CÓDIGO INVENTARIO	AÑO	EMPRESA	RUT	FACTURA	ASIENTO CONTABLE (FOLIO SIGFE)	DESCRIPCIÓN DEL BIEN	FECHA INCORPORACION	CUENTA CONTABLE	VALOR UNITARIO	DEPRECIACION 2021	DEPRECIACION ACUMULADA 2021	SALDO LIBRO NETO AL 01-01-2022
1051	66133	2017	MERCADO PUBLICO	61.979.970-4	SN	AJUSTE PRIMER	ESTACION DE TRABAJO, COLOR CAOBA TIPO L DE: 1,50	31-12-2017	14106	150.000	21.429	85.714	64.286
1052	66153	2017	MERCADO PUBLICO	61.979.970-4	SN	AJUSTE PRIMER	KARDEX METALICO DE: 0,46 X 0,62 X 1,33 MTS.	31-12-2017	14106	177.185	25.312	101.248	75.937
1053	66157	2017	MERCADO PUBLICO	61.979.970-4	SN	AJUSTE PRIMER	MESA CON CUBIERTA DE VIDRIO, MADERA DE: 0,88 X 0	31-12-2017	14106	267.176	38.168	152.672	114.505
1054	66159	2017	MERCADO PUBLICO	61.979.970-4	SN	AJUSTE PRIMER	BIBLIOTECA DE MADERA, PARTE SUPERIOR CON 13 DIV	31-12-2017	14106	428.250	61.179	244.714	183.536
1055	66165	2017	MERCADO PUBLICO	61.979.970-4	SN	AJUSTE PRIMER	LOCKER DE MADERA COLOR CAOBA 02 CUERPOS DE: 0	31-12-2017	14106	147.027	21.004	84.015	63.012
1056	66166	2017	MERCADO PUBLICO	61.979.970-4	SN	AJUSTE PRIMER	LOCKER DE MADERA COLOR CAOBA 01 CUERPO DE: 0	31-12-2017	14106	147.027	21.004	84.015	63.012
1057	66167	2017	MERCADO PUBLICO	61.979.970-4	SN	AJUSTE PRIMER	LOCKER DE MADERA COLOR CAOBA 01 CUERPO DE: 0	31-12-2017	14106	147.027	21.004	84.015	63.012
1058	66177	2017	MERCADO PUBLICO	61.979.970-4	SN	AJUSTE PRIMER	CAMAROTE DE MADERA 1 PLAZA CON 2 COLCHONES Y	31-12-2017	14106	228.222	32.603	130.412	97.810
1059	66197	2017	MERCADO PUBLICO	61.979.970-4	SN	AJUSTE PRIMER	MESA CON CUBIERTA DE MADERA, BASE METALICA DE:	31-12-2017	14106	380.515	54.359	217.437	163.078
1060	66198	2017	MERCADO PUBLICO	61.979.970-4	SN	AJUSTE PRIMER	TELON RLIP XTREME SIN NUMERO DE SERIE	31-12-2017	14106	600.000	85.714	342.857	257.143
1061	66207	2017	MERCADO PUBLICO	61.979.970-4	SN	AJUSTE PRIMER	GABINETE ARTEC MOD. GENERICO S/N 131596, MONIT	31-12-2017	14106	183.983	26.283	105.133	78.850
1062	66215	2017	MERCADO PUBLICO	61.979.970-4	SN	AJUSTE PRIMER	CORTINA ROLLER 73 X 180	31-12-2017	14106	269.833	38.548	154.190	115.643
1063	66216	2017	MERCADO PUBLICO	61.979.970-4	SN	AJUSTE PRIMER	CORTINA ROLLER 180 X 142	31-12-2017	14106	269.833	38.548	154.190	115.643
1064	66237	2017	MERCADO PUBLICO	61.979.970-4	SN	AJUSTE PRIMER	ESCRITORIO DE MADERA COLOR NATURAL CON BANDE	31-12-2017	14106	192.567	27.510	110.038	82.529
1065	66261	2017	MERCADO PUBLICO	61.979.970-4	SN	AJUSTE PRIMER	MESA CON CUBIERTA DE MADERA, BASE METALICA DE:	31-12-2017	14106	267.176	38.168	152.672	114.505
1066	66262	2017	MERCADO PUBLICO	61.979.970-4	SN	AJUSTE PRIMER	MESA COLOR BLANCO INVIERNO, BASE METALICA DE: 1	31-12-2017	14106	478.278	68.326	273.301	204.977
1067	66265	2017	MERCADO PUBLICO	61.979.970-4	SN	AJUSTE PRIMER	MESA REDONDA DE REUNION CUBIERTA Y BASE DE MAC	31-12-2017	14106	170.721	24.389	97.554	73.167
1068	66266	2017	MERCADO PUBLICO	61.979.970-4	SN	AJUSTE PRIMER	MESA CON CUBIERTA DE MADERA, BASE METALICA DE:	31-12-2017	14106	267.176	38.168	152.672	114.505
1069	66268	2017	MERCADO PUBLICO	61.979.970-4	SN	AJUSTE PRIMER	ESTACION DE TRABAJO TIPO L CON 3 CAJONES COLOR C	31-12-2017	14106	171.539	24.506	98.022	73.517
1070	66279	2017	MERCADO PUBLICO	61.979.970-4	SN	AJUSTE PRIMER	SILLA METALICA TAPIZ GENERO COLOR AZUL	31-12-2017	14106	203.502	29.072	116.286	87.216
1071	66280	2017	MERCADO PUBLICO	61.979.970-4	SN	AJUSTE PRIMER	SILLA METALICA TAPIZ GENERO COLOR AZUL	31-12-2017	14106	203.502	29.072	116.286	87.216
1072	66281	2017	MERCADO PUBLICO	61.979.970-4	SN	AJUSTE PRIMER	SILLA METALICA TAPIZ GENERO COLOR AZUL	31-12-2017	14106	203.502	29.072	116.286	87.216
1073	66284	2017	MERCADO PUBLICO	61.979.970-4	SN	AJUSTE PRIMER	MESA CON CUBIERTA DE MADERA, BASE METALICA DE:	31-12-2017	14106	267.176	38.168	152.672	114.505
1074	66321	2017	MERCADO PUBLICO	61.979.970-4	SN	AJUSTE PRIMER	SILLA METALICA TAPIZ GENERO AZUL	31-12-2017	14106	203.502	29.072	116.286	87.216
1075	63466	2018	LEUNEL VELASQUEZ SOC.COMERCIAL	11.268.222-8	442	966	JUEGO LIVING	13-03-2018	14106	406.980	58.140	218.025	188.955
1076	63562	2018	MOBER LTDA SOC.COMERCIAL	76.368.743-0	243	1541	SILLA EJECUTIVA	12-04-2018	14106	145.937	20.848	76.443	69.494
1077	63563	2018	MOBER LTDA SOC.COMERCIAL	76.368.743-0	243	1541	SILLA EJECUTIVA	12-04-2018	14106	145.937	20.848	76.443	69.494
1078	63564	2018	MOBER LTDA SOC.COMERCIAL	76.368.743-0	243	1541	SILLA EJECUTIVA	12-04-2018	14106	145.937	20.848	76.443	69.494
1079	63565	2018	MOBER LTDA SOC.COMERCIAL	76.368.743-0	243	1541	SILLA EJECUTIVA	12-04-2018	14106	145.937	20.848	76.443	69.494
1080	63566	2018	MOBER LTDA SOC.COMERCIAL	76.368.743-0	243	1541	SILLA EJECUTIVA	12-04-2018	14106	145.937	20.848	76.443	69.494
1081	63567	2018	MOBER LTDA SOC.COMERCIAL	76.368.743-0	243	1541	SILLA EJECUTIVA	12-04-2018	14106	145.937	20.848	76.443	69.494
1082	63568	2018	MOBER LTDA SOC.COMERCIAL	76.368.743-0	243	1541	SILLA EJECUTIVA	12-04-2018	14106	145.937	20.848	76.443	69.494
1083	63569	2018	MOBER LTDA SOC.COMERCIAL	76.368.743-0	243	1541	SILLA EJECUTIVA	12-04-2018	14106	145.937	20.848	76.443	69.494
1084	63570	2018	MOBER LTDA SOC.COMERCIAL	76.368.743-0	243	1541	SILLA EJECUTIVA	12-04-2018	14106	145.937	20.848	76.443	69.494
1085	63571	2018	MOBER LTDA SOC.COMERCIAL	76.368.743-0	243	1541	SILLA EJECUTIVA	12-04-2018	14106	145.937	20.848	76.443	69.494
1086	63572	2018	MOBER LTDA SOC.COMERCIAL	76.368.743-0	243	1541	SILLA EJECUTIVA	12-04-2018	14106	145.937	20.848	76.443	69.494
1087	63573	2018	MOBER LTDA SOC.COMERCIAL	76.368.743-0	243	1541	SILLA EJECUTIVA	12-04-2018	14106	145.937	20.848	76.443	69.494
1088	63574	2018	MOBER LTDA SOC.COMERCIAL	76.368.743-0	243	1541	SILLA EJECUTIVA	12-04-2018	14106	145.937	20.848	76.443	69.494
1089	63575	2018	MOBER LTDA SOC.COMERCIAL	76.368.743-0	243	1541	SILLA EJECUTIVA	12-04-2018	14106	145.937	20.848	76.443	69.494
1090	63576	2018	MOBER LTDA SOC.COMERCIAL	76.368.743-0	243	1541	SILLA EJECUTIVA	12-04-2018	14106	145.937	20.848	76.443	69.494
1091	63577	2018	MOBER LTDA SOC.COMERCIAL	76.368.743-0	243	1541	SILLA EJECUTIVA	12-04-2018	14106	145.937	20.848	76.443	69.494
1092	63578	2018	MOBER LTDA SOC.COMERCIAL	76.368.743-0	243	1541	SILLA EJECUTIVA	12-04-2018	14106	145.937	20.848	76.443	69.494
1093	63579	2018	MOBER LTDA SOC.COMERCIAL	76.368.743-0	243	1541	SILLA EJECUTIVA	12-04-2018	14106	145.938	20.848	76.444	69.494
1094	63580	2018	MOBER LTDA SOC.COMERCIAL	76.368.743-0	243	1541	SILLA EJECUTIVA	12-04-2018	14106	145.938	20.848	76.444	69.494
1095	63581	2018	MOBER LTDA SOC.COMERCIAL	76.368.743-0	243	1541	ESTACION DE TRABAJO	12-04-2018	14106	147.085	21.012	77.045	70.040
1096	63582	2018	MOBER LTDA SOC.COMERCIAL	76.368.743-0	243	1541	ESTACION DE TRABAJO	12-04-2018	14106	147.085	21.012	77.045	70.040
1097	63583	2018	MOBER LTDA SOC.COMERCIAL	76.368.743-0	243	1541	ESTACION DE TRABAJO	12-04-2018	14106	147.085	21.012	77.045	70.040
1098	63584	2018	MOBER LTDA SOC.COMERCIAL	76.368.743-0	243	1541	ESTACION DE TRABAJO	12-04-2018	14106	147.085	21.012	77.045	70.040
1099	63585	2018	MOBER LTDA SOC.COMERCIAL	76.368.743-0	243	1541	ESTACION DE TRABAJO	12-04-2018	14106	147.085	21.012	77.045	70.040
1100	63586	2018	MOBER LTDA SOC.COMERCIAL	76.368.743-0	243	1541	ESTACION DE TRABAJO	12-04-2018	14106	147.085	21.012	77.045	70.040
1101	63587	2018	MOBER LTDA SOC.COMERCIAL	76.368.743-0	243	1541	ESTACION DE TRABAJO	12-04-2018	14106	147.085	21.012	77.045	70.040
1102	63588	2018	MOBER LTDA SOC.COMERCIAL	76.368.743-0	243	1541	ESTACION DE TRABAJO	12-04-2018	14106	147.085	21.012	77.045	70.040
1103	63589	2018	MOBER LTDA SOC.COMERCIAL	76.368.743-0	243	1541	ESTACION DE TRABAJO	12-04-2018	14106	147.085	21.012	77.045	70.040
1104	63590	2018	MOBER LTDA SOC.COMERCIAL	76.368.743-0	243	1541	ESTACION DE TRABAJO	12-04-2018	14106	147.085	21.012	77.045	70.040
1105	63591	2018	MOBER LTDA SOC.COMERCIAL	76.368.743-0	243	1541	ESTACION DE TRABAJO	12-04-2018	14106	147.085	21.012	77.045	70.040
1106	63592	2018	MOBER LTDA SOC.COMERCIAL	76.368.743-0	243	1541	ESTACION DE TRABAJO	12-04-2018	14106	147.085	21.012	77.045	70.040
1107	63593	2018	MOBER LTDA SOC.COMERCIAL	76.368.743-0	243	1541	ESTACION DE TRABAJO	12-04-2018	14106	147.086	21.012	77.045	70.041
1108	66545	2018	WEI CHILE S.A	96.775.870-1	596014	4502	RACK DE COMUNICACIONES	22-10-2018	14106	270.447	38.635	122.345	148.102
1109	66705	2019	DEFICINA MUEBLES S.A	99.572.480-4	3568	958	1 ESCRITORIO	13-03-2019	14106	151.790	21.684	65.053	86.737
1110	668805-668813	2019	COM. E.TIND. MUEBLES	77.018.060-0	8743	1091	1 MOBILIARIO	28-03-2019	14106	156.854	22.408	67.223	89.631
1111	66842-66843	2019	COMERCIAL FENIX	76.029.126-9	11605	1978	2 SOFA	23-04-2019	14106	761.607	108.801	326.403	435.204
1112	66920	2019	PRODY	14.170.832-5	797	2440	1 ESTACION DE TRABAJO	20-06-2019	14106	235.477	33.640	100.919	134.558
1113	66941	2019	PRODY	76.944.140-9	762	2865	MESA DE REUNION	15-07-2019	14106	223.808	31.973	95.918	127.890
1114	66939	2019	COM. E.TIND. MUEBLES	77.018.060-0	9582	2867	1 MOBILIARIO	11-07-2019	14106	53.839	7.691	23.074	30.765
1115	66987	2019	DEFICINA MUEBLES S.A	99.572.480-4	3978	3470	BIBLIOTECA 2 PUERTAS	20-08-2019	14106	155.600	22.229	66.686	88.914
1116	67023	2019	COMERCIAL MUEBLES	76.058.118-6	10102	4444	MESA	10-10-2019	14106	186.806	26.687	80.060	106.746
1117	67116-67117	2019	MUEBLES SANTIAGO	76.369.344-9	2249	4919	2 ESTANTERIAS	21-11-2019	14106	156.604	22.372	67.116	89.488
1118	67308	2019	PRODY	78.942.720-8	3352	5471	1 MESA	16-12-2019	14106	246.493	35.213	105.640	140.853
1119	1012609	2019	METALURGICA SUCOSIL SBA	79.909.150-K	266584	5658	1 SOFA	30-12-2019	14106	204.888	29.270	87.809	117.079
1120	1004699	2020	ROCHAS S.A	77.003.680-1	8596	260	1 ESTANTE	31-01-2020	14106	285.590	40.799	81.597	203.993

N°	CÓDIGO INVENTARIO	AÑO	EMPRESA	RUT	FACTURA	ASIENTO CONTABLE (FOLIO SIGFE)	DESCRIPCIÓN DEL BIEN	FECHA INCORPORACION	CUENTA CONTABLE	VALOR UNITARIO	DEPRECIACION 2021	DEPRECIACION ACUMULADA 2021	SALDO LIBRO NETO AL 01-01-2022
1121	1004643	2020	JOSE HENRIQUEZ SEPULVEDA	11.372.911-2	3820	305	1 MESA CIRCULAR	31-01-2020	14106	260.075	37.154	74.307	185.768
1122	1004646	2020	PABLO CARSTENS R	15.640.022-K	632	500	1 CARRO CURACION UTILITARIO	18-02-2020	14106	288.575	41.225	82.450	206.125
1123	1004703-712	2020	IDEA MARKET SPA	76.148.288-2	5092	858	10 LOCKERS	19-03-2020	14106	452.200	64.600	129.200	323.000
1124	1004774-72	2020	DIST. DE PROD. ELECTRONICOS Y MAQUINARIA SPA.	76.876.186-8	493	1097	2 SILLAS EVACUACION	31-03-2020	14106	725.900	103.700	207.400	518.500
1125	1005142-43-44	2020	ARAN URIBE	16.604.471-0	224	3404	3 MUEBLES DE COCINA	30-09-2020	14106	493.851	70.550	141.100	352.751
1126	1005148	2020	SOC INV. GRUPO SAN OSVALDO	76.422.496-5	3130	3546	18 MESAS	06-10-2020	14106	2.963.628	423.375	846.751	2.116.877
1127	1005186	2020	MT DISEÑO SPA	76.428.315-5	2211	4616-4766	LOCKER MDF CLASIC 2 PUERTAS UNIDAD	21-12-2020	14106	217.555	31.079	31.079	186.476
1128	1005220	2021	MT DISEÑO SPA	76.428.315-5	2342	660-661	AJUSTA AC660 MT DISEÑO SPA. F.2342 BIBLIOTECA. N.1	18-03-2021	14106	173.116	18.548	18.548	154.568
1129	1005310 AL 100	2021	ESTON LTDA	76.028.554-4	9118	1193-1194	ESTON LTDA. F.9118 MOBILIARIO ZENTENO 45 Y ALAME	29-04-2021	14106	6.344.968	604.283	604.283	5.740.685
TOTAL										263.270.687	26.550.185	212.406.512	50.864.175

Del detalle anterior, se puede desprender que existen 1.129.- Muebles y Enseres en el catastro institucional, de las cuales se puede observar que 485 bienes se encuentran a valor libro \$1 peso, por lo cual se ha coordinado con la Contraparte Técnica para que evalúe esta situación y pueda señalar que dichos bienes seguirán siendo utilizados por la institución o en su defecto serán dados de baja.

## 12.7.-Detalle HERRAMIENTAS (14107):

Detalle del saldo contable de la cuenta 14107 Herramientas al 01.01.2021 por un valor de **M\$13.202.-** y una Depreciación Acumulada de **M\$12.968.-**

En el año 2021 la cuenta no experimentó adquisiciones en este rubro y un reconocimiento de la Depreciación del Periodo por un valor de **M\$234.-**

El detalle del saldo al 31.12.2021 es **M\$13.202.-** y una Depreciación Acumulada de **M\$13.202.-** y su valorización neta es **M\$0.-**

El detalle del saldo al 31.12.2021 es:

N°	CÓDIGO INVENTARIO	AÑO	EMPRESA	RUT	FACTURA	ASIENTO CONTABLE (FOLIO SIGFE)	DESCRIPCIÓN DEL BIEN	FECHA INCORPORACION	CUENTA CONTABLE	VALOR UNITARIO	DEPRECIACION 2021	DEPRECIACION ACUMULADA 2021	SALDO LIBRO NETO AL 01-01-2022
1	40066	2010	MERCADO PUBLICO	61.979.970-4	SN	AJUSTE PRIMER	TALADRO ATORNILLAR INALAMBRICO DEWALT 437277	01-02-2010	14107	1.610.294	0	1.610.293	1
2	40146	2010	MERCADO PUBLICO	61.979.970-4	SN	AJUSTE PRIMER	BOLSA DE HERRAMIENTAS PARA ELECTRICISTAS PLANO	01-02-2010	14107	1.610.294	0	1.610.293	1
3	40605	2010	MERCADO PUBLICO	61.979.970-4	SN	AJUSTE PRIMER	ESMERIL ANGULAR DE 7"	05-11-2010	14107	165.737	0	165.736	1
4	40625	2010	MERCADO PUBLICO	61.979.970-4	SN	AJUSTE PRIMER	MARTILLO PERFORADOR HILTI	05-11-2010	14107	701.059	0	701.058	1
5	47637	2012	MERCADO PUBLICO	61.979.970-4	SN	AJUSTE PRIMER	ESCALA TIPO TIJERA FIBRA DE VIDRIO DE 3,04 MTS.	09-01-2012	14107	190.400	0	190.399	1
6	47638	2012	MERCADO PUBLICO	61.979.970-4	SN	AJUSTE PRIMER	ESCALA TIPO TIJERA FIBRA DE VIDRIO DE 3,04 MTS.	09-01-2012	14107	190.400	0	190.399	1
7	48396	2012	MERCADO PUBLICO	61.979.970-4	SN	AJUSTE PRIMER	SIERRA CALADORA GST 150 BCE DEWALT DW-331	16-04-2012	14107	192.950	0	192.949	1
8	48397	2012	MERCADO PUBLICO	61.979.970-4	SN	AJUSTE PRIMER	SIERRA CIRCULAR 7-1/4". 1800 W. MAKITA 5007N	16-04-2012	14107	151.340	0	151.339	1
9	48604	2012	MERCADO PUBLICO	61.979.970-4	SN	AJUSTE PRIMER	MARTILLO PERFORADOR 680 W. BOSCH	23-05-2012	14107	156.315	0	156.314	1
10	49372	2012	MERCADO PUBLICO	61.979.970-4	SN	AJUSTE PRIMER	SIERRA CIRCULAR DE 9.1/4 DW389	03-07-2012	14107	216.151	0	216.150	1
11	52032	2013	CHILEMAT S.A.	96.726.970-0	1475169	60614	COMPRESOR INDURA HURACAN 1520 50 LT	18-06-2013	14107	143.623	0	143.622	1
12	52342	2013	MERCADO PUBLICO	61.979.970-4	SN	AJUSTE PRIMER	ATORNILLADOR INALAMBRICO HILTI MOD. SF22 CON C	23-08-2013	14107	454.360	0	454.359	1
13	54769	2014	SERVICIOS DE INGENIERIA	78.862.580-4	2522	70085	PINZA AMPERIMÉTRICA FLUKE 345	02-06-2014	14107	2.198.720	0	2.198.719	1
14	58001	2015	MERCADO PUBLICO	61.979.970-4	SN	AJUSTE PRIMER	TALADRO HILTI UH 700 (MANUAL O DE EMPUJE)	04-05-2015	14107	285.975	0	285.974	1
15	58519	2015	VILLAR HERMANOS S.A	81.756.300-7	3421657	4789	CURVADURA HIDRAULICA	22-06-2015	14107	552.581	0	552.580	1
16	58520	2015	VILLAR HERMANOS S.A	81.756.300-7	3421657	4789	ROSCADORA ELECTROPORTATIL	22-06-2015	14107	1.268.853	0	1.268.852	1
17	58523	2015	SOCIEDAD COMERCIAL	76.069.674-9	698	5083	PRENSA HORQUILLA	28-04-2015	14107	156.247	0	156.246	1
18	58524	2015	MERCADO PUBLICO	61.979.970-4	SN	AJUSTE PRIMER	PRENSA HORQUILLA Nº 21N DE 1/8". 2". (PARA REAL	24-07-2015	14107	156.247	0	156.246	1
19	59210	2015	SOCIEDAD COMERCIAL	77.714.930-K	8019	5169	MOTOBOMBA DE AGUA	18-08-2015	14107	230.457	0	230.456	1
20	61510	2016	MERCADO PUBLICO	61.979.970-4	SN	AJUSTE PRIMER	PRENSA DE SOBREMESA METALICA FITZ HEENRY COLOR	23-06-2016	14107	156.247	0	156.246	1
21	61511	2016	MERCADO PUBLICO	61.979.970-4	SN	AJUSTE PRIMER	PRENSA DE SOBREMESA METALICA COLOR CELESTE	23-06-2016	14107	156.247	0	156.246	1
22	62527	2017	CHILEMAT SPA	96.726.970-0	2394482	569	SOLDADORA KRAFTER	16-01-2017	14107	221.221	0	221.220	1
23	62546	2017	COMERCIAL MOTORSH	76.193.188-1	6140	623	CARRETILLA TIPO YEGUA PARA ESCALERA	16-01-2017	14107	162.897	0	162.896	1
24	62555	2017	VICTOR MORALES ACEV	76.597.170-5	15894	651	CARRETILLA TIPO YEGUA PARA ESCALERA	06-02-2017	14107	144.525	0	144.524	1
25	62654	2017	COMERCIAL MOTORSH	76.193.188-1	6254	1528	CARRETILLA TIPO YEGUA PARA ESCALERA	02-02-2017	14107	175.855	0	175.854	1
26	62979	2017	LUIGUI LOTITI Y CIA. LT	76.199.346-1	3905	5386	DETECTOR DE GASES	17-10-2017	14107	217.420	0	217.419	1
27	63114	2017	COMERCIAL AGUSTIN L	76.287.853-4	15235	6300	ESCALERA TIJERA TELESCÓPICA	29-11-2017	14107	187.174	0	187.173	1
28	63170	2017	LUIS CALDERON NETTL	76.183.081-3	2205	5983	ESCALERA FIBRA DE VIDRIO	05-12-2017	14107	141.360	0	141.359	1
29	64625	2017	MERCADO PUBLICO	61.979.970-4	SN	AJUSTE PRIMER	TALADRO MAKITA MOD. HP457DWE	31-12-2017	14107	162.991	0	162.990	1
30	63451	2018	J RAVERA Y CIA. LTDA.	80.780.200-3	228773	744	MARTILLO BOSCH	02-03-2018	14107	188.222	15.684	188.221	1
31	66999	2019	SOCIEDAD COMERCIAL	78.715.730-0	11768	3844	1 ATORNILLADOR	27-08-2019	14107	244.155	81.384	244.154	1
32	67003	2019	SOCIEDAD COMERCIAL	76.231.391-K	55707	3996	1 TALADRO	25-09-2019	14107	168.311	56.103	168.310	1
33	67020	2019	SOCIEDAD COMERCIAL AMW	77.714.930-K	43063	4177	1 ATORNILLADOR	01-10-2019	14107	244.155	81.384	244.154	1
TOTAL										13.202.783	234.555	13.202.750	33

Del detalle anterior, se puede desprender que existen 33 bienes de Herramientas en el catastro institucional, de las cuales se puede observar que 33 bienes se encuentran a valor libro \$1 peso, por lo cual se ha coordinado con la Contraparte Técnica para que evalúe esta situación y pueda señalar que dichos bienes seguirán siendo utilizados por la institución o en su defecto serán dados de baja.

## 12.8.-Detalle EQUIPOS COMPUTACIONALES Y PERIFERICOS (14108):

Detalle del saldo contable de la cuenta 14108 Equipos Computacionales y Periféricos al 01.01.2021 por un valor de **M\$314.641.-** y una Depreciación Acumulada de **M\$207.614.-**

En el año 2021 la cuenta experimentó adquisiciones por un valor de **M\$14.227.-** y un reconocimiento de la Depreciación del Periodo por un valor de **M\$35.383.-**

El detalle del saldo al 31.12.2021 es **M\$328.868.-** y una Depreciación Acumulada de **M\$242.997.-** y su valorización neta es **M\$85.871.-**

El detalle del saldo al 31.12.2021 es:

N°	CÓDIGO INVENTARIO	AÑO	EMPRESA	RUT	FACTURA	ASIENTO CONTABLE (FOLIO SIGFE)	DESCRIPCIÓN DEL BIEN	FECHA INCORPORACION	CUENTA CONTABLE	VALOR UNITARIO	DEPRECIACION 2021	DEPRECIACION ACUMULADA 2021	SALDO LIBRO NETO AL 01-01-2022
1	4456	2007	MERCADO PUBLICO	61.979.970-4	SN	AJUSTE PRIMER	CPU OPTILEX 790, TECLADO, MOUSE DELL	04-06-2007	14108	200.000	0	199.999	1
2	4866	2007	MERCADO PUBLICO	61.979.970-4	SN	AJUSTE PRIMER	CPU GENERICA INGCAL PENTIUM IV, MOD. GENERICO,	22-05-2007	14108	150.000	0	149.999	1
3	8090	2007	MERCADO PUBLICO	61.979.970-4	SN	AJUSTE PRIMER	CPU GENERICO, TECLADO DELL CN-0W7382-71616-66	22-05-2007	14108	300.000	0	299.999	1
4	20517	2007	MERCADO PUBLICO	61.979.970-4	SN	AJUSTE PRIMER	CPU GENERICA, MOUSE, TECLADO MICROSOFT RT2300	01-08-2007	14108	300.000	0	299.999	1
5	28090	2008	MERCADO PUBLICO	61.979.970-4	SN	AJUSTE PRIMER	CPU DELL, TECLADO DELL, MOUSE DELL, MONITOR LG	04-03-2008	14108	500.000	0	499.999	1
6	36859	2008	MERCADO PUBLICO	61.979.970-4	SN	AJUSTE PRIMER	CPU DELL VOSTRO 220S PENTIUM IV 3.0 GHZ, SERIE N°	28-02-2008	14108	270.442	0	270.441	1
7	38688	2008	MERCADO PUBLICO	61.979.970-4	SN	AJUSTE PRIMER	CPU DELL, MONITOR, TECLADO DELL, MOUSE MICROSO	31-03-2008	14108	500.000	0	499.999	1
8	38882	2008	MERCADO PUBLICO	61.979.970-4	SN	AJUSTE PRIMER	COMPUTADOR MINITOWER COINSA DC-E2180 PROCES	04-04-2008	14108	309.597	0	309.596	1
9	39315	2008	MERCADO PUBLICO	61.979.970-4	SN	AJUSTE PRIMER	CCPU GENERICO, MONITOR SAMSUNG, MOUSE GENIUS	16-09-2008	14108	535.999	0	535.998	1
10	39335	2008	MERCADO PUBLICO	61.979.970-4	SN	AJUSTE PRIMER	COMPUTADOR MINITOWER COINSA DC-E2180 PROCES	06-11-2008	14108	386.796	0	386.795	1
11	39349	2008	MERCADO PUBLICO	61.979.970-4	SN	AJUSTE PRIMER	COMPUTADOR CPU DELL, MONITOR, MOUSE MICROSO	18-12-2008	14108	395.182	0	395.181	1
12	39356	2008	MERCADO PUBLICO	61.979.970-4	SN	AJUSTE PRIMER	IMPRESORA HP LASER JET COLOR 3005N SERIE N° BRH	31-12-2008	14108	645.137	0	645.136	1
13	39370	2009	MERCADO PUBLICO	61.979.970-4	SN	AJUSTE PRIMER	COMPUTADOR GENERICO LG MINITOWER COINSA INTE	05-05-2009	14108	300.000	0	299.999	1
14	39374	2009	MERCADO PUBLICO	61.979.970-4	SN	AJUSTE PRIMER	COMPUTADOR MINITOWER CINSA INTEL POWER 1 TAR	28-12-2009	14108	300.000	0	299.999	1
15	39510	2009	MERCADO PUBLICO	61.979.970-4	SN	AJUSTE PRIMER	COMPUTADOR GENERICO MINITOWER COINSA PROCES	10-09-2009	14108	456.990	0	456.989	1
16	39746	2009	MERCADO PUBLICO	61.979.970-4	SN	AJUSTE PRIMER	COMPUTADOR MINITOWER COINSA PROCESADOR INTE	20-11-2009	14108	419.590	0	419.589	1
17	39993	2010	MERCADO PUBLICO	61.979.970-4	SN	AJUSTE PRIMER	CPU, TECLADO, MOUSE	21-01-2010	14108	417.049	0	417.048	1
18	39994	2010	MERCADO PUBLICO	61.979.970-4	SN	AJUSTE PRIMER	COMPUTADOR MINITOWER COINSA PROCESADOR INTE	21-01-2010	14108	417.049	0	417.048	1
19	40234	2010	MERCADO PUBLICO	61.979.970-4	SN	AJUSTE PRIMER	CPU COMTECSA, TECLADO KINGSTON, MONITOR LG, M	30-03-2010	14108	614.243	0	614.242	1
20	46021	2011	MERCADO PUBLICO	61.979.970-4	SN	AJUSTE PRIMER	COMPUTADOR AMINORTE C/5 650/4GB/500GB/19"/M	17-05-2011	14108	482.551	0	482.550	1
21	46022	2011	MERCADO PUBLICO	61.979.970-4	SN	AJUSTE PRIMER	COMPUTADOR AMINORTE MOD. CS700GDS23 SERIE N	17-05-2011	14108	482.551	0	482.550	1
22	46025	2011	MERCADO PUBLICO	61.979.970-4	SN	AJUSTE PRIMER	COMPUTADOR AMINORTE C/5 650/4GB/500GB/19"/M	17-05-2011	14108	482.551	0	482.550	1
23	46129	2011	MERCADO PUBLICO	61.979.970-4	SN	AJUSTE PRIMER	PROYECTOR NEC XGA 2600 ANSILUMENS MOD. NP-54	24-06-2011	14108	646.263	0	646.262	1
24	46154	2011	MERCADO PUBLICO	61.979.970-4	SN	AJUSTE PRIMER	COMPUTADOR DELL OPTILEX 380 SFF SERIE N° 43508	26-07-2011	14108	364.664	0	364.663	1
25	46180	2011	MERCADO PUBLICO	61.979.970-4	SN	AJUSTE PRIMER	COMPUTADOR DELL MOD. OPTIPLEX 755 SERIE N° 4RZ	19-07-2011	14108	540.874	0	540.873	1
26	46202	2011	MERCADO PUBLICO	61.979.970-4	SN	AJUSTE PRIMER	COMPUTADOR SENTEI GENRICO SERIE N° 131930-130	20-07-2011	14108	639.104	0	639.103	1
27	46314	2011	MERCADO PUBLICO	61.979.970-4	SN	AJUSTE PRIMER	CAMARA DE VIDEO SONY MOD. HVR-HD1000N 1/3 HD	08-08-2011	14108	1.060.329	0	1.060.328	1
28	46320	2011	MERCADO PUBLICO	61.979.970-4	SN	AJUSTE PRIMER	COMPUTADOR DELL OPTIPLEX 380 SFF VOSTRO 230 M	20-12-2011	14108	368.357	0	368.356	1
29	46324	2011	MERCADO PUBLICO	61.979.970-4	SN	AJUSTE PRIMER	COMPUTADOR DELL OPTIPLEX 7954831873, MONIT	20-12-2011	14108	368.357	0	368.356	1
30	46520	2014	MERCADO PUBLICO	61.979.970-4	SN	AJUSTE PRIMER	SECADOR DE MANOS JUNKERS TH-7200	18-12-2014	14108	380.655	0	380.654	1
31	46676	2011	MERCADO PUBLICO	61.979.970-4	SN	AJUSTE PRIMER	CPU GENERICA SERIE: N° 2345306, MONITOR VIEW SO	27-09-2011	14108	300.000	0	299.999	1
32	46677	2011	MERCADO PUBLICO	61.979.970-4	SN	AJUSTE PRIMER	CPU DELL COLOR NEGRO	27-09-2011	14108	614.243	0	614.242	1
33	46932	2011	MERCADO PUBLICO	61.979.970-4	SN	AJUSTE PRIMER	COMPUTADOR PORTATIL DELL, MOD. LATITUDE E6320	16-11-2011	14108	639.104	0	639.103	1
34	47616	2011	MERCADO PUBLICO	61.979.970-4	SN	AJUSTE PRIMER	CPU	20-12-2011	14108	300.000	0	299.999	1
35	47618	2011	MERCADO PUBLICO	61.979.970-4	SN	AJUSTE PRIMER	CPU AMINORTE, MONITOR LG MOD. FLATRON W1943	20-12-2011	14108	614.243	0	614.242	1
36	47620	2011	MERCADO PUBLICO	61.979.970-4	SN	AJUSTE PRIMER	COMPUTADOR HP COMPAQ 6200 PRO MOD. HP6200	20-12-2011	14108	614.243	0	614.242	1
37	47624	2011	MERCADO PUBLICO	61.979.970-4	SN	AJUSTE PRIMER	COMPUTADOR HP COMPAQ 6200 PRO MOD. HP6200	20-12-2011	14108	614.243	0	614.242	1
38	47625	2011	MERCADO PUBLICO	61.979.970-4	SN	AJUSTE PRIMER	COMPUTADOR HP COMPAQ 6200 PRO MOD. HP6200	20-12-2011	14108	614.243	0	614.242	1
39	47626	2011	MERCADO PUBLICO	61.979.970-4	SN	AJUSTE PRIMER	COMPUTADOR HP COMPAQ 6200 PRO MOD. HP6200	20-12-2011	14108	614.243	0	614.242	1
40	47688	2012	MERCADO PUBLICO	61.979.970-4	SN	AJUSTE PRIMER	COMPUTADOR DELL OPTIPLEX 790 DT SERIE N° FPWB	01-02-2012	14108	504.178	0	504.177	1
41	47689	2012	MERCADO PUBLICO	61.979.970-4	SN	AJUSTE PRIMER	CPU, MONITOR, TECLADO Y MOUSE DELL	01-02-2012	14108	504.178	0	504.177	1
42	47692	2012	MERCADO PUBLICO	61.979.970-4	SN	AJUSTE PRIMER	COMPUTADOR DELL, MOD. OPTIPLEX 790, SERIE N° H	01-02-2012	14108	504.178	0	504.177	1
43	47694	2012	MERCADO PUBLICO	61.979.970-4	SN	AJUSTE PRIMER	COMPUTADOR DELL OPTIPLEX 790 DT SERIE N° FPG7Y	01-02-2012	14108	504.178	0	504.177	1
44	47696	2012	MERCADO PUBLICO	61.979.970-4	SN	AJUSTE PRIMER	COMPUTADOR DELL OPTIPLEX 790 DT SERIE N° FPH8Y	01-02-2012	14108	504.178	0	504.177	1
45	47697	2012	MERCADO PUBLICO	61.979.970-4	SN	AJUSTE PRIMER	COMPUTADOR DELL OPTIPLEX 790 DT SERIE N° FPTHY	01-02-2012	14108	504.178	0	504.177	1
46	47699	2012	MERCADO PUBLICO	61.979.970-4	SN	AJUSTE PRIMER	COMPUTADOR DELL OPTIPLEX 790 DT SERIE N° FPH8Y	01-02-2012	14108	504.178	0	504.177	1
47	47700	2012	MERCADO PUBLICO	61.979.970-4	SN	AJUSTE PRIMER	COMPUTADOR DELL OPTIPLEX 790 DT SERIE N° FPC8Y	01-02-2012	14108	504.178	0	504.177	1
48	47701	2012	MERCADO PUBLICO	61.979.970-4	SN	AJUSTE PRIMER	COMPUTADOR DELL OPTIPLEX 790 DT S/N° FPO9YR1,	01-02-2012	14108	504.178	0	504.177	1
49	47703	2012	MERCADO PUBLICO	61.979.970-4	SN	AJUSTE PRIMER	COMPUTADOR DELL OPTIPLEX 790 DT SERIE N° FPP8Y	01-02-2012	14108	504.178	0	504.177	1
50	47704	2012	MERCADO PUBLICO	61.979.970-4	SN	AJUSTE PRIMER	COMPUTADOR DELL OPTIPLEX 790 DT SERIE N° FPQB	01-02-2012	14108	504.178	0	504.177	1
51	47705	2012	MERCADO PUBLICO	61.979.970-4	SN	AJUSTE PRIMER	COMPUTADOR DELL MOD. OPTIPLEX 790 DT SERIE N° F	01-02-2012	14108	504.178	0	504.177	1
52	47706	2012	MERCADO PUBLICO	61.979.970-4	SN	AJUSTE PRIMER	COMPUTADOR DELL OPTIPLEX 790 DT SERIE N° FPF8Y	01-02-2012	14108	504.178	0	504.177	1
53	47707	2012	MERCADO PUBLICO	61.979.970-4	SN	AJUSTE PRIMER	COMPUTADOR DELL OPTIPLEX 790 DT SERIE N° FPF8Y	01-02-2012	14108	504.178	0	504.177	1
54	47708	2012	MERCADO PUBLICO	61.979.970-4	SN	AJUSTE PRIMER	CPU DELL OPTIPLEX 790 DT SERIE N° FPR8YR1	01-02-2012	14108	504.178	0	504.177	1
55	47709	2012	MERCADO PUBLICO	61.979.970-4	SN	AJUSTE PRIMER	CPU DELL OPTIPLEX 790 DT SERIE N° FPS7YR1, MONIT	01-02-2012	14108	504.178	0	504.177	1
56	47710	2012	MERCADO PUBLICO	61.979.970-4	SN	AJUSTE PRIMER	COMPUTADOR DELL OPTIPLEX 790 DT SERIE N° FPI9YR	01-02-2012	14108	504.178	0	504.177	1
57	47712	2012	MERCADO PUBLICO	61.979.970-4	SN	AJUSTE PRIMER	CPU DELL OPTIPLEX 790 DT SERIE N° CDVZHS1, TECL	01-02-2012	14108	504.178	0	504.177	1
58	47713	2012	MERCADO PUBLICO	61.979.970-4	SN	AJUSTE PRIMER	COMPUTADOR DELL OPTIPLEX 790 DT SERIE N° H9DSY	01-02-2012	14108	504.178	0	504.177	1
59	47715	2012	MERCADO PUBLICO	61.979.970-4	SN	AJUSTE PRIMER	COMPUTADOR DELL OPTIPLEX 790 DT SERIE N° FFX8Y	01-02-2012	14108	504.178	0	504.177	1
60	47718	2012	MERCADO PUBLICO	61.979.970-4	SN	AJUSTE PRIMER	COMPUTADOR DELL OPTIPLEX 790 DT SERIE N° 2XLMY	01-02-2012	14108	526.655	0	526.654	1
61	47719	2012	MERCADO PUBLICO	61.979.970-4	SN	AJUSTE PRIMER	COMPUTADOR DELL OPTIPLEX 790 DT S/N° 2XMKYR1,	01-02-2012	14108	504.178	0	504.177	1
62	47720	2012	MERCADO PUBLICO	61.979.970-4	SN	AJUSTE PRIMER	COMPUTADOR DELL OPTIPLEX 790 S/N° 2KLYR1, 3 M	01-02-2012	14108	504.178	0	504.177	1
63	47721	2012	MERCADO PUBLICO	61.979.970-4	SN	AJUSTE PRIMER	COMPUTADOR DELL OPTIPLEX 790 SERIE N° 2XLPYR1, T	24/01/2012	14108	504.178	0	504.177	1
64	47722	2012	MERCADO PUBLICO	61.979.970-4	SN	AJUSTE PRIMER	CPU DELL OPTIPLEX 790 DT SERIE N° 2XMLYR1	01-02-2012	14108	504.178	0	504.177	1
65	47723	2012	MERCADO PUBLICO	61.979.970-4	SN	AJUSTE PRIMER	COMPUTADOR DELL OPTIPLEX 790 DT SERIE N° FPD5Y	01-02-2012	14108	504.178	0	504.177	1
66	47724	2012	MERCADO PUBLICO	61.979.970-4	SN	AJUSTE PRIMER	COMPUTADOR THINKCENTRE, TECLADO MICROSOFT, N	01-02-2012	14108	504.178	0	504.177	1
67	47731	2012	MERCADO PUBLICO	61.979.970-4	SN	AJUSTE PRIMER	COMPUTADOR DELL OPTIPLEX 790 DT SERIE N° FPC8Y	01-02-2012	14108	526.655	0	526.654	1
68	47732	2012	MERCADO PUBLICO	61.979.970-4	SN	AJUSTE PRIMER	CPU DELL OPTIPLEX 790 DT SERIE N° H9CSYR1, MONIT	01-02-2012	14108	493.154	0	493.153	1
69	47734	2012	MERCADO PUBLICO	61.979.970-4	SN	AJUSTE PRIMER	COMPUTADOR DELL OPTIPLEX 790 DT SERIE N° FPG8Y	01-02-2012	14108	493.154	0	493.153	1
70	47735	2012	MERCADO PUBLICO	61.979.970-4	SN	AJUSTE PRIMER	COMPUTADOR DELL OPTIPLEX 790 DT SERIE N° FPF8Y	01-02-2012	14108	493.154	0	493.153	1

N°	CÓDIGO INVENTARIO	AÑO	EMPRESA	RUT	FACTURA	ASIENTO CONTABLE (FOLIO SIGFE)	DESCRIPCIÓN DEL BIEN	FECHA INCORPORACION	CUENTA CONTABLE	VALOR UNITARIO	DEPRECIACION 2021	DEPRECIACION ACUMULADA 2021	SALDO LIBRO NETO AL 01-01-2022
71	47736	2012	MERCADO PUBLICO	61.979.970-4	SN	AJUSTE PRIMER	COMPUTADOR DELL OPTIPLEX 790 DT SERIE N° FPG6YR	01-02-2012	14108	493.154	0	493.153	1
72	47737	2012	MERCADO PUBLICO	61.979.970-4	SN	AJUSTE PRIMER	COMPUTADOR DELL OPTIPLEX 790 DT SERIE N° FPT6YR	01-02-2012	14108	493.154	0	493.153	1
73	47738	2012	MERCADO PUBLICO	61.979.970-4	SN	AJUSTE PRIMER	CPU DELL, MONITOR LG 24M38H, TECLADO DELL K821	24/01/2012	14108	493.154	0	493.153	1
74	47740	2012	MERCADO PUBLICO	61.979.970-4	SN	AJUSTE PRIMER	COMPUTADOR DELL OPTIPLEX 790 DT SERIE N° FPP9YR	01-02-2012	14108	493.154	0	493.153	1
75	47741	2012	MERCADO PUBLICO	61.979.970-4	SN	AJUSTE PRIMER	COMPUTADOR DELL OPTIPLEX 790 DT SERIE N° H9C8YR	01-02-2012	14108	493.154	0	493.153	1
76	48389	2012	MERCADO PUBLICO	61.979.970-4	SN	AJUSTE PRIMER	NOTEBOOK HP PAVILION	23/01/2012	14108	594.098	0	594.097	1
77	48434	2012	MERCADO PUBLICO	61.979.970-4	SN	AJUSTE PRIMER	COMPUTADOR DELL OPTIPLEX 790 DT BASE STD PSU S	08-05-2012	14108	686.325	0	686.324	1
78	48435	2012	MERCADO PUBLICO	61.979.970-4	SN	AJUSTE PRIMER	COMPUTADOR DELL OPTIPLEX 790 DT BASE STD PSU S	08-05-2012	14108	686.325	0	686.324	1
79	49201	2012	MERCADO PUBLICO	61.979.970-4	SN	AJUSTE PRIMER	COMPUTADOR DELL OPTIPLEX-380 SERIE N° H83ZNL1	21-06-2012	14108	585.010	0	585.009	1
80	49342	2012	MERCADO PUBLICO	61.979.970-4	SN	AJUSTE PRIMER	NOTEBOOK THINKPAD LENOVO MOD. ENHANCED 3 SER	29-06-2012	14108	562.380	0	562.379	1
81	49395	2012	MERCADO PUBLICO	61.979.970-4	SN	AJUSTE PRIMER	COMPUTADOR DELL OPTIPLEX 755 PENTIUM INSIDE G	05-07-2012	14108	750.000	0	749.999	1
82	49397	2012	MERCADO PUBLICO	61.979.970-4	SN	AJUSTE PRIMER	CPU, MONITOR VIEW SONIC, MOD. VA1716W, SERIE N	05-07-2012	14108	320.321	0	320.320	1
83	49483	2012	MERCADO PUBLICO	61.979.970-4	SN	AJUSTE PRIMER	PROYECTOR HITACHI 2600 ANSILUMENS,XGA, LENTE T	30-07-2012	14108	582.528	0	582.527	1
84	49484	2012	MERCADO PUBLICO	61.979.970-4	SN	AJUSTE PRIMER	COMPUTADOR DELL OPTIPLEX 790 SERIE N° GMDQSV3	30-07-2012	14108	1.120.397	0	1.120.396	1
85	49485	2012	MERCADO PUBLICO	61.979.970-4	SN	AJUSTE PRIMER	COMPUTADOR DELL OPTIPLEX 790 SERIE N° GMDQSV3	30-07-2012	14108	1.120.397	0	1.120.396	1
86	49487	2012	MERCADO PUBLICO	61.979.970-4	SN	AJUSTE PRIMER	COMPUTADOR DELL OPTIPLEX 790 SERIE N° GMR8SV3	30-07-2012	14108	1.120.398	0	1.120.397	1
87	49493	2015	MERCADO PUBLICO	61.979.970-4	SN	AJUSTE PRIMER	COMPUTADOR PORTAL DELL VOSTRO 3550 LAPTOP P	18-05-2015	14108	572.875	39.782	572.874	1
88	49565	2012	MERCADO PUBLICO	61.979.970-4	SN	AJUSTE PRIMER	COMPUTADOR DELL OPTIPLEX 790 DESKTOP 500GB/4	10-09-2012	14108	757.234	0	757.233	1
89	50711	2012	MERCADO PUBLICO	61.979.970-4	SN	AJUSTE PRIMER	MONITOR LCD VIEW SONIC 21" VG2228BWM SERIE N° S	29-11-2012	14108	151.382	0	151.381	1
90	50829	2012	MERCADO PUBLICO	61.979.970-4	SN	AJUSTE PRIMER	SCANNER FUJITSU FI-6140C SERIE N° 401525	13-12-2012	14108	1.292.502	0	1.292.501	1
91	51131	2012	MERCADO PUBLICO	61.979.970-4	SN	AJUSTE PRIMER	MONITOR LG LED18.5" WID	26-12-2012	14108	465.318	0	465.317	1
92	51136	2012	MERCADO PUBLICO	61.979.970-4	SN	AJUSTE PRIMER	IMPRESORA INYECCION DE TINTA EPSON STYLUS PHOTO	26-12-2012	14108	246.643	0	246.642	1
93	51156	2012	MERCADO PUBLICO	61.979.970-4	SN	AJUSTE PRIMER	SCANNER FUJITSU FI-5015C SERIE: N° 705703	27-12-2012	14108	380.655	0	380.654	1
94	51356	2013	PRODATA S.A.	79.808.810-6	119530	30177	COMPUTADOR DELL OPTIPLEX 7010	21-02-2013	14108	612.088	0	612.087	1
95	51425	2013	PRODATA S.A.	79.808.810-6	119020-12	40235	COMPUTADORES PC ID 819317	10-01-2013	14108	454.015	0	454.014	1
96	51426	2013	PRODATA S.A.	79.808.810-6	119020-12	40235	COMPUTADORES PC ID 819317	10-01-2013	14108	454.015	0	454.014	1
97	51427	2013	PRODATA S.A.	79.808.810-6	119020-12	40235	COMPUTADORES PC ID 819317	10-01-2013	14108	454.015	0	454.014	1
98	51428	2013	PRODATA S.A.	79.808.810-6	119020-12	40235	COMPUTADORES PC ID 819317	10-01-2013	14108	454.015	0	454.014	1
99	51430	2013	PRODATA S.A.	79.808.810-6	119020-12	40235	COMPUTADORES PC ID 819317	10-01-2013	14108	454.015	0	454.014	1
100	51434	2013	PRODATA S.A.	79.808.810-6	119020-12	40235	COMPUTADORES PC ID 819317	10-01-2013	14108	454.015	0	454.014	1
101	51435	2013	PRODATA S.A.	79.808.810-6	119020-12	40235	COMPUTADORES PC ID 819317	10-01-2013	14108	454.015	0	454.014	1
102	51436	2013	PRODATA S.A.	79.808.810-6	119020-12	40235	COMPUTADORES PC ID 819317	10-01-2013	14108	454.015	0	454.014	1
103	51437	2013	PRODATA S.A.	79.808.810-6	119020-12	40235	COMPUTADORES PC ID 819317	10-01-2013	14108	454.015	0	454.014	1
104	51438	2013	PRODATA S.A.	79.808.810-6	119020-12	40235	COMPUTADORES PC ID 819317	10-01-2013	14108	454.014	0	454.013	1
105	51511	2013	SBS LIBRERIA Y EDITOR	77.629.900-6	14541	50192	PROYECTOR HITACHI MCO CPA 222WN	14-02-2013	14108	876.562	0	876.561	1
106	51513	2013	SBS LIBRERIA Y EDITOR	77.629.900-6	14541	50192	PROYECTOR HITACHI MCO CPA 222WN	14-02-2013	14108	876.561	0	876.560	1
107	51514	2013	SBS LIBRERIA Y EDITOR	77.629.900-6	14541	50192	PROYECTOR HITACHI MCO CPA 222WN	14-02-2013	14108	876.561	0	876.560	1
108	51517	2013	SBS LIBRERIA Y EDITOR	77.629.900-6	14541	50192	PROYECTOR HITACHI MCO CPA 222WN	14-02-2013	14108	876.561	0	876.560	1
109	51521	2013	SBS LIBRERIA Y EDITOR	77.629.900-6	14541	50192	PROYECTOR HITACHI MCO CPA 222WN	14-02-2013	14108	876.561	0	876.560	1
110	51669	2013	MERCADO PUBLICO	61.979.970-4	SN	AJUSTE PRIMER	NOTEBOOK THINKPAD T430 I5-3310M 4/500/DRW 14	10-04-2013	14108	562.380	0	562.379	1
111	51679	2013	VIDEOCORP INGENIERI	89.629.300-1	14683	60158	TELON 200 GRANDVIEW COLGANTE MOROTIZADO	20-03-2013	14108	624.455	0	624.454	1
112	51680	2013	VIDEOCORP INGENIERI	89.629.300-1	14683	60158	TELON 200 GRANDVIEW COLGANTE MOROTIZADO	20-03-2013	14108	624.455	0	624.454	1
113	52031	2013	TECHNO SYSTEMS CHIL	96.678.350-8	51904	70069	PC ARTEC NET ANYA	26-06-2013	14108	494.169	0	494.168	1
114	52277	2013	ITWORLD COMPUTACI	76.141.001-6	88	80440	COMPUTADORES HP 6300	06-08-2013	14108	577.397	0	577.396	1
115	52278	2013	ITWORLD COMPUTACI	76.141.001-6	88	80440	COMPUTADORES HP 6300	06-08-2013	14108	577.397	0	577.396	1
116	52280	2013	ITWORLD COMPUTACI	76.141.001-6	88	80440	COMPUTADORES HP 6300	06-08-2013	14108	577.397	0	577.396	1
117	52281	2013	ITWORLD COMPUTACI	76.141.001-6	88	80440	COMPUTADORES HP 6300	06-08-2013	14108	577.397	0	577.396	1
118	52284	2013	ITWORLD COMPUTACI	76.141.001-6	88	80440	COMPUTADORES HP 6300	06-08-2013	14108	577.397	0	577.396	1
119	52285	2013	ITWORLD COMPUTACI	76.141.001-6	88	80440	COMPUTADORES HP 6300	06-08-2013	14108	577.397	0	577.396	1
120	52291	2015	MERCADO PUBLICO	61.979.970-4	SN	AJUSTE PRIMER	CPU, MONITOR I.G., MOUSE, TECLADO	28-12-2015	14108	320.321	53.386	320.320	1
121	53018	2013	MERCADO PUBLICO	61.979.970-4	SN	AJUSTE PRIMER	CPU DELL VOSTRO SERIE N° 4FG5PM1, MONITOR VIEW	13-11-2013	14108	453.805	0	453.804	1
122	54636	2014	COMPUTACION E INGE	96.693.120-5	33274	80486	COMPUTADOR DELL OPTIPLEX	09-06-2014	14108	549.110	0	549.109	1
123	54637	2014	COMPUTACION E INGE	96.693.120-5	33274	80486	COMPUTADOR DELL OPTIPLEX	09-06-2014	14108	549.110	0	549.109	1
124	54638	2014	COMPUTACION E INGE	96.693.120-5	33274	80486	COMPUTADOR DELL OPTIPLEX	09-06-2014	14108	549.110	0	549.109	1
125	54639	2014	COMPUTACION E INGE	96.693.120-5	33274	80486	COMPUTADOR DELL OPTIPLEX	09-06-2014	14108	549.110	0	549.109	1
126	54640	2014	COMPUTACION E INGE	96.693.120-5	33274	80486	COMPUTADOR DELL OPTIPLEX	09-06-2014	14108	549.111	0	549.110	1
127	54641	2014	COMPUTACION E INGE	96.693.120-5	33274	80486	COMPUTADOR DELL OPTIPLEX	09-06-2014	14108	549.111	0	549.110	1
128	54642	2014	COMPUTACION E INGE	96.693.120-5	33274	80486	COMPUTADOR DELL OPTIPLEX	09-06-2014	14108	549.111	0	549.110	1
129	54643	2014	COMPUTACION E INGE	96.693.120-5	33274	80486	COMPUTADOR DELL OPTIPLEX	09-06-2014	14108	549.111	0	549.110	1
130	54651	2014	COMPUTACION E INGE	96.693.120-5	33274	80486	COMPUTADOR DELL OPTIPLEX	09-06-2014	14108	549.111	0	549.110	1
131	54652	2014	COMPUTACION E INGE	96.693.120-5	33274	80486	COMPUTADOR DELL OPTIPLEX	09-06-2014	14108	549.111	0	549.110	1
132	54653	2014	COMPUTACION E INGE	96.693.120-5	33274	80486	COMPUTADOR DELL OPTIPLEX	09-06-2014	14108	549.111	0	549.110	1
133	54654	2014	COMPUTACION E INGE	96.693.120-5	33274	80486	COMPUTADOR DELL OPTIPLEX	09-06-2014	14108	549.111	0	549.110	1
134	54655	2014	COMPUTACION E INGE	96.693.120-5	33274	80486	COMPUTADOR DELL OPTIPLEX	09-06-2014	14108	549.111	0	549.110	1
135	54656	2014	COMPUTACION E INGE	96.693.120-5	33274	80486	COMPUTADOR DELL OPTIPLEX	09-06-2014	14108	549.111	0	549.110	1
136	54657	2014	COMPUTACION E INGE	96.693.120-5	33274	80486	COMPUTADOR DELL OPTIPLEX	09-06-2014	14108	549.111	0	549.110	1
137	54658	2014	COMPUTACION E INGE	96.693.120-5	33274	80486	COMPUTADOR DELL OPTIPLEX	09-06-2014	14108	549.111	0	549.110	1
138	54660	2014	COMPUTACION E INGE	96.693.120-5	33274	80486	COMPUTADOR DELL OPTIPLEX	09-06-2014	14108	549.111	0	549.110	1
139	54661	2014	COMPUTACION E INGE	96.693.120-5	33274	80486	COMPUTADOR DELL OPTIPLEX	09-06-2014	14108	549.111	0	549.110	1
140	54662	2014	COMPUTACION E INGE	96.693.120-5	33274	80486	COMPUTADOR DELL OPTIPLEX	09-06-2014	14108	549.111	0	549.110	1

N°	CÓDIGO INVENTARIO	AÑO	EMPRESA	RUT	FACTURA	ASIENTO CONTABLE (FOLIO SIGFE)	DESCRIPCIÓN DEL BIEN	FECHA INCORPORACION	CUENTA CONTABLE	VALOR UNITARIO	DEPRECIACION 2021	DEPRECIACION ACUMULADA 2021	SALDO LIBRO NETO AL 01-01-2022
141	54664	2014	COMPUTACION E INGE	96.693.120-5	33274	80486	COMPUTADOR DELL OPTIPLEX	09-06-2014	14108	549.111	0	549.110	1
142	54665	2014	COMPUTACION E INGE	96.693.120-5	33274	80486	COMPUTADOR DELL OPTIPLEX	09-06-2014	14108	549.111	0	549.110	1
143	54669	2014	COMPUTACION E INGE	96.693.120-5	33274	80486	COMPUTADOR DELL OPTIPLEX	09-06-2014	14108	549.111	0	549.110	1
144	54670	2014	COMPUTACION E INGE	96.693.120-5	33274	80486	COMPUTADOR DELL OPTIPLEX	09-06-2014	14108	549.111	0	549.110	1
145	55333	2014	MERCADO PUBLICO	61.979.970-4	SN	AJUSTE PRIMER	CPU DELL I3 INTER CORE SERIE N° 37575107821, MON	28-08-2014	14108	614.243	0	614.242	1
146	55424	2014	MERCADO PUBLICO	61.979.970-4	SN	AJUSTE PRIMER	COMPUTADOR MARCA DELL CON LECTOR DE DVD, MO	04-09-2014	14108	653.149	0	653.148	1
147	55428	2014	MERCADO PUBLICO	61.979.970-4	SN	AJUSTE PRIMER	COMPUTADOR DE ESCRITORIO MARCA DELL, MOD. OP	04-09-2014	14108	395.182	0	395.181	1
148	55796	2014	MERCADO PUBLICO	61.979.970-4	SN	AJUSTE PRIMER	COMPUTADOR DELL VOSTRO 2205 SERIE N° 4YSH7J1, M	26-09-2014	14108	612.088	0	612.087	1
149	56332	2014	MERCADO PUBLICO	61.979.970-4	SN	AJUSTE PRIMER	COMPUTADOR GENERICO I3 SERIE N° 131920-120102,	15-10-2014	14108	300.000	0	299.999	1
150	56333	2014	MERCADO PUBLICO	61.979.970-4	SN	AJUSTE PRIMER	COMPUTADOR MARCA DELL, MOD. I5, SERIE N° 29879	15-10-2014	14108	653.149	0	653.148	1
151	56386	2014	MERCADO PUBLICO	61.979.970-4	SN	AJUSTE PRIMER	COMPUTADOR GENERICO MOD. GENERICO.	20-10-2014	14108	456.990	0	456.989	1
152	56495	2014	MERCADO PUBLICO	61.979.970-4	SN	AJUSTE PRIMER	COMPUTADOR GENERICO, INTEL DG31 PR, INTEL CORE	24-10-2014	14108	456.990	0	456.989	1
153	56498	2014	MERCADO PUBLICO	61.979.970-4	SN	AJUSTE PRIMER	CPU GENERICA INTEL DG31 PR, INTEL CORE 2 DUO 3.0 C	24-10-2014	14108	300.000	0	299.999	1
154	56499	2014	MERCADO PUBLICO	61.979.970-4	SN	AJUSTE PRIMER	CPU GENERICO INTEL I7 MB DP55WB, INTEL CORE I5	24-10-2014	14108	300.000	0	299.999	1
155	56502	2014	MERCADO PUBLICO	61.979.970-4	SN	AJUSTE PRIMER	COMPUTADOR DELL MOD. INTER CORE DOBLE NUCLEO	24-10-2014	14108	540.874	0	540.873	1
156	57021	2014	MERCADO PUBLICO	61.979.970-4	SN	AJUSTE PRIMER	CPU SERIE N° 12715-100930, MONITOR VIEWSONIC M	28-11-2014	14108	320.321	0	320.320	1
157	57094	2014	ATEM INTEGRACION TE	76.086.318-1	2868	120318	COMPUTADOR DELL OPTIPLEX	03-12-2014	14108	583.732	0	583.731	1
158	57096	2014	ATEM INTEGRACION TE	76.086.318-1	2868	120318	COMPUTADOR DELL OPTIPLEX	03-12-2014	14108	583.732	0	583.731	1
159	57097	2014	ATEM INTEGRACION TE	76.086.318-1	2868	120318	COMPUTADOR DELL OPTIPLEX	03-12-2014	14108	583.733	0	583.732	1
160	57098	2014	ATEM INTEGRACION TE	76.086.318-1	2868	120318	COMPUTADOR DELL OPTIPLEX	03-12-2014	14108	583.733	0	583.732	1
161	57099	2014	ATEM INTEGRACION TE	76.086.318-1	2868	120318	COMPUTADOR DELL OPTIPLEX	03-12-2014	14108	583.733	0	583.732	1
162	57100	2014	ATEM INTEGRACION TE	76.086.318-1	2868	120318	COMPUTADOR DELL OPTIPLEX	03-12-2014	14108	583.733	0	583.732	1
163	57101	2014	ATEM INTEGRACION TE	76.086.318-1	2868	120318	COMPUTADOR DELL OPTIPLEX	03-12-2014	14108	583.733	0	583.732	1
164	57102	2014	ATEM INTEGRACION TE	76.086.318-1	2868	120318	COMPUTADOR DELL OPTIPLEX	03-12-2014	14108	583.733	0	583.732	1
165	57105	2014	ATEM INTEGRACION TE	76.086.318-1	2868	120318	COMPUTADOR DELL OPTIPLEX	03-12-2014	14108	583.733	0	583.732	1
166	57107	2014	ATEM INTEGRACION TE	76.086.318-1	2868	120318	COMPUTADOR DELL OPTIPLEX	03-12-2014	14108	583.733	0	583.732	1
167	57111	2014	ATEM INTEGRACION TE	76.086.318-1	2868	120318	COMPUTADOR DELL OPTIPLEX	03-12-2014	14108	583.733	0	583.732	1
168	57113	2014	ATEM INTEGRACION TE	76.086.318-1	2868	120318	COMPUTADOR DELL OPTIPLEX	03-12-2014	14108	583.733	0	583.732	1
169	57114	2014	ATEM INTEGRACION TE	76.086.318-1	2868	120318	COMPUTADOR DELL OPTIPLEX	03-12-2014	14108	583.733	0	583.732	1
170	57116	2014	ATEM INTEGRACION TE	76.086.318-1	2868	120318	COMPUTADOR DELL OPTIPLEX	03-12-2014	14108	583.733	0	583.732	1
171	57117	2014	ATEM INTEGRACION TE	76.086.318-1	2868	120318	COMPUTADOR DELL OPTIPLEX	03-12-2014	14108	583.733	0	583.732	1
172	57118	2014	ATEM INTEGRACION TE	76.086.318-1	2868	120318	COMPUTADOR DELL OPTIPLEX	03-12-2014	14108	583.733	0	583.732	1
173	57119	2014	ATEM INTEGRACION TE	76.086.318-1	2868	120318	COMPUTADOR DELL OPTIPLEX	03-12-2014	14108	583.733	0	583.732	1
174	57121	2014	ATEM INTEGRACION TE	76.086.318-1	2868	120318	COMPUTADOR DELL OPTIPLEX	03-12-2014	14108	583.733	0	583.732	1
175	57124	2014	ATEM INTEGRACION TE	76.086.318-1	2868	120318	COMPUTADOR DELL OPTIPLEX	03-12-2014	14108	583.733	0	583.732	1
176	57125	2014	ATEM INTEGRACION TE	76.086.318-1	2868	120318	COMPUTADOR DELL OPTIPLEX	03-12-2014	14108	583.733	0	583.732	1
177	57126	2014	ATEM INTEGRACION TE	76.086.318-1	2868	120318	COMPUTADOR DELL OPTIPLEX	03-12-2014	14108	583.733	0	583.732	1
178	57127	2014	ATEM INTEGRACION TE	76.086.318-1	2868	120318	COMPUTADOR DELL OPTIPLEX	03-12-2014	14108	583.733	0	583.732	1
179	57130	2014	ATEM INTEGRACION TE	76.086.318-1	2868	120318	COMPUTADOR DELL OPTIPLEX	03-12-2014	14108	583.733	0	583.732	1
180	57144	2014	COMPUTACION E INGE	96.693.120-5	405	120560	COMPUTADOR LENOVO THINKCENTRE	19-12-2014	14108	415.841	0	415.840	1
181	57144	2014	COMPUTACION E INGE	96.693.120-5	405	120560	MONITOR 23 PULGADAS	19-12-2014	14108	237.307	0	237.306	1
182	57148	2014	COMPUTACION E INGE	96.693.120-5	405	120560	COMPUTADOR LENOVO THINKCENTRE	19-12-2014	14108	415.841	0	415.840	1
183	57148	2014	COMPUTACION E INGE	96.693.120-5	405	120560	MONITOR 23 PULGADAS	19-12-2014	14108	237.307	0	237.306	1
184	57151	2014	COMPUTACION E INGE	96.693.120-5	405	120560	COMPUTADOR LENOVO THINKCENTRE	19-12-2014	14108	415.841	0	415.840	1
185	57151	2014	COMPUTACION E INGE	96.693.120-5	405	120560	MONITOR 23 PULGADAS	19-12-2014	14108	237.308	0	237.307	1
186	57154	2014	COMPUTACION E INGE	96.693.120-5	405	120560	COMPUTADOR LENOVO THINKCENTRE	19-12-2014	14108	415.841	0	415.840	1
187	57154	2014	COMPUTACION E INGE	96.693.120-5	405	120560	MONITOR 23 PULGADAS	19-12-2014	14108	237.308	0	237.307	1
188	57157	2014	COMPUTACION E INGE	96.693.120-5	405	120560	COMPUTADOR LENOVO THINKCENTRE	19-12-2014	14108	415.841	0	415.840	1
189	57157	2014	COMPUTACION E INGE	96.693.120-5	405	120560	MONITOR 23 PULGADAS	19-12-2014	14108	237.308	0	237.307	1
190	57158	2014	COMPUTACION E INGE	96.693.120-5	405	120560	COMPUTADOR LENOVO THINKCENTRE	19-12-2014	14108	415.841	0	415.840	1
191	57158	2014	COMPUTACION E INGE	96.693.120-5	405	120560	MONITOR 23 PULGADAS	19-12-2014	14108	237.308	0	237.307	1
192	57163	2014	COMPUTACION E INGE	96.693.120-5	405	120560	COMPUTADOR LENOVO THINKCENTRE	19-12-2014	14108	415.842	0	415.841	1
193	57163	2014	COMPUTACION E INGE	96.693.120-5	405	120560	MONITOR 23 PULGADAS	19-12-2014	14108	237.308	0	237.307	1
194	57432	2015	MERCADO PUBLICO	61.979.970-4	SN	AJUSTE PRIMER	CPU	06-03-2015	14108	300.000	12.499	299.999	1
195	57449	2015	MERCADO PUBLICO	61.979.970-4	SN	AJUSTE PRIMER	CPU, MONITOR LG MOD. E1942C-BN SERIE N° 206NDX	18-03-2015	14108	320.321	13.346	320.320	1
196	57618	2015	MERCADO PUBLICO	61.979.970-4	SN	AJUSTE PRIMER	CPU DELL MOD. VOSTRO 2205 SERIE N° CYSHTJ1, MON	30-06-2015	14108	614.243	51.186	614.242	1
197	57684	2015	MERCADO PUBLICO	61.979.970-4	SN	AJUSTE PRIMER	CPU ARTEA MOD. GENERICO SERIE N° 110836	14-04-2015	14108	300.000	16.666	299.999	1
198	57686	2015	MERCADO PUBLICO	61.979.970-4	SN	AJUSTE PRIMER	CPU GENERICO MOD. GENERICO SERIE N° 131927-130	14-04-2015	14108	300.000	16.666	299.999	1
199	57730	2015	MERCADO PUBLICO	61.979.970-4	SN	AJUSTE PRIMER	CPU GENERICO MOD. GENERICO SERIE N° 131915-130	15-04-2015	14108	300.000	16.666	299.999	1
200	57785	2015	MERCADO PUBLICO	61.979.970-4	SN	AJUSTE PRIMER	COMPUTADOR HP SERIE N° 404NDSK47678, MOUSE M	20-04-2015	14108	577.397	32.077	577.396	1
201	57856	2015	MERCADO PUBLICO	61.979.970-4	SN	AJUSTE PRIMER	CPU SENTEI MOD. GENERICO SERIE N° 110281	22-04-2015	14108	320.321	17.795	320.320	1
202	57912	2015	MERCADO PUBLICO	61.979.970-4	SN	AJUSTE PRIMER	GABINETE DELL MOD. VOSTRO 230 5/N° 3WPNFQ1, MK	27-04-2015	14108	738.567	41.031	738.566	1
203	57948	2015	MERCADO PUBLICO	61.979.970-4	SN	AJUSTE PRIMER	CPU DELL MOD. VOSTRO 2205 SERIE N° 328YTK1, MON	28-04-2015	14108	614.243	34.124	614.242	1
204	58138	2015	MERCADO PUBLICO	61.979.970-4	SN	AJUSTE PRIMER	SCANNER BROTHER MOD. SCANJET 5590 SERIE N° CN6	14-05-2015	14108	380.655	26.434	380.654	1
205	58351	2015	MERCADO PUBLICO	61.979.970-4	SN	AJUSTE PRIMER	GABINETE DELL MOD. OPTIPLEX 320 SERIE N° FQZQGS	26-05-2015	14108	738.567	51.289	738.566	1
206	58472	2015	MERCADO PUBLICO	61.979.970-4	SN	AJUSTE PRIMER	COMPUTADOR GENERICO SERIE N° 004048, MONITOR,	01-07-2015	14108	456.990	38.082	456.989	1
207	58485	2015	MERCADO PUBLICO	61.979.970-4	SN	AJUSTE PRIMER	COMPUTADOR DELL MOD. VOSTRO 2205 SERIE N° 2KLV	09-07-2015	14108	540.874	52.584	540.873	1
208	58548	2015	MERCADO PUBLICO	61.979.970-4	SN	AJUSTE PRIMER	CPU GENERICO MOD. GENERICO SERIE N° 004312, MO	03-08-2015	14108	300.000	33.333	299.999	1
209	58655	2015	MERCADO PUBLICO	61.979.970-4	SN	AJUSTE PRIMER	CPU, MONITOR AOC, SCANLID DELL, MOUSE DELL	10-08-2015	14108	320.321	35.590	320.320	1
210	58657	2015	PRODATA S.A.	79.808.810-6	3812	3568	DESKTOP DELL OPTIPLEX 3020	10-07-2015	14108	565.700	54.998	565.699	1



N°	CÓDIGO INVENTARIO	AÑO	EMPRESA	RUT	FACTURA	ASIENTO CONTABLE (FOLIO SIGFE)	DESCRIPCIÓN DEL BIEN	FECHA INCORPORACION	CUENTA CONTABLE	VALOR UNITARIO	DEPRECIACION 2021	DEPRECIACION ACUMULADA 2021	SALDO LIBRO NETO AL 01-01-2022
211	58658	2015	PRODATA S.A.	79.808.810-6	3812	3568	DESKTOP DELL OPTIPLEX 3020	10-07-2015	14108	565.700	54.998	565.699	1
212	58659	2015	PRODATA S.A.	79.808.810-6	3812	3568	DESKTOP DELL OPTIPLEX 3020	10-07-2015	14108	565.700	54.998	565.699	1
213	58664	2015	PRODATA S.A.	79.808.810-6	3812	3568	DESKTOP DELL OPTIPLEX 3020	10-07-2015	14108	565.700	54.998	565.699	1
214	58665	2015	PRODATA S.A.	79.808.810-6	3812	3568	DESKTOP DELL OPTIPLEX 3020	10-07-2015	14108	565.700	54.998	565.699	1
215	58666	2015	PRODATA S.A.	79.808.810-6	3812	3568	DESKTOP DELL OPTIPLEX 3020	10-07-2015	14108	565.700	54.998	565.699	1
216	58668	2015	PRODATA S.A.	79.808.810-6	3812	3568	DESKTOP DELL OPTIPLEX 3020	10-07-2015	14108	565.700	54.998	565.699	1
217	58669	2015	PRODATA S.A.	79.808.810-6	3812	3568	DESKTOP DELL OPTIPLEX 3020	10-07-2015	14108	565.700	54.998	565.699	1
218	58670	2015	PRODATA S.A.	79.808.810-6	3812	3568	DESKTOP DELL OPTIPLEX 3020	10-07-2015	14108	565.700	54.998	565.699	1
219	58671	2015	PRODATA S.A.	79.808.810-6	3812	3568	DESKTOP DELL OPTIPLEX 3020	10-07-2015	14108	565.700	54.998	565.699	1
220	58672	2015	PRODATA S.A.	79.808.810-6	3812	3568	DESKTOP DELL OPTIPLEX 3020	10-07-2015	14108	565.700	54.998	565.699	1
221	58674	2015	PRODATA S.A.	79.808.810-6	3812	3568	DESKTOP DELL OPTIPLEX 3020	10-07-2015	14108	565.700	54.998	565.699	1
222	58675	2015	PRODATA S.A.	79.808.810-6	3812	3568	DESKTOP DELL OPTIPLEX 3020	10-07-2015	14108	565.700	54.998	565.699	1
223	58676	2015	PRODATA S.A.	79.808.810-6	3812	3568	DESKTOP DELL OPTIPLEX 3020	10-07-2015	14108	565.700	54.998	565.699	1
224	58678	2015	PRODATA S.A.	79.808.810-6	3812	3568	DESKTOP DELL OPTIPLEX 3020	10-07-2015	14108	565.700	54.998	565.699	1
225	58684	2015	PRODATA S.A.	79.808.810-6	3812	3568	DESKTOP DELL OPTIPLEX 3020	10-07-2015	14108	565.700	54.998	565.699	1
226	58685	2015	PRODATA S.A.	79.808.810-6	3812	3568	DESKTOP DELL OPTIPLEX 3020	10-07-2015	14108	565.700	54.998	565.699	1
227	58688	2015	PRODATA S.A.	79.808.810-6	3812	3568	DESKTOP DELL OPTIPLEX 3020	10-07-2015	14108	565.700	54.998	565.699	1
228	58689	2015	PRODATA S.A.	79.808.810-6	3812	3568	DESKTOP DELL OPTIPLEX 3020	10-07-2015	14108	565.700	54.998	565.699	1
229	58690	2015	PRODATA S.A.	79.808.810-6	3812	3568	DESKTOP DELL OPTIPLEX 3020	10-07-2015	14108	565.700	54.998	565.699	1
230	58692	2015	PRODATA S.A.	79.808.810-6	3812	3568	DESKTOP DELL OPTIPLEX 3020	10-07-2015	14108	565.699	54.998	565.698	1
231	58896	2015	MERCADO PUBLICO	61.979.970-4	SN	AJUSTE PRIMER	GABINETE DELL MOD. VOSTRO 2205, SERIE N° 2KLPPL1	29-09-2015	14108	300.000	37.499	299.999	1
232	59203	2015	MERCADO PUBLICO	61.979.970-4	SN	AJUSTE PRIMER	COMPUTADOR DELL OPTIPLEX 760 SERIE N° 2C35TK1,	11-11-2015	14108	750.000	114.583	749.999	1
233	59205	2015	MERCADO PUBLICO	61.979.970-4	SN	AJUSTE PRIMER	COMPUTADOR DELL INTER CORE DOBLE NUCLEO SIN S	12-11-2015	14108	585.009	89.376	585.008	1
234	59271	2015	MERCADO PUBLICO	61.979.970-4	SN	AJUSTE PRIMER	COMPUTADOR DELL VOSTRO 2205 SERIE N° 2KLRPL1,	30-11-2015	14108	612.088	93.513	612.087	1
235	59272	2015	MERCADO PUBLICO	61.979.970-4	SN	AJUSTE PRIMER	CPU GENERICO MOD. GENERICO 5/SERIE	30-11-2015	14108	300.000	45.833	299.999	1
236	59274	2015	MERCADO PUBLICO	61.979.970-4	SN	AJUSTE PRIMER	COMPUTADOR INTEL CORE DOBLE NUCLEO GENERICO	30-11-2015	14108	233.232	35.632	233.231	1
237	59276	2015	MERCADO PUBLICO	61.979.970-4	SN	AJUSTE PRIMER	CPU SERIE N° 628YTK1	30-11-2015	14108	320.321	48.937	320.320	1
238	60017	2015	MERCADO PUBLICO	61.979.970-4	SN	AJUSTE PRIMER	PLOTTER EPSON MOD. STYLUS PRO 9880, SERIE N° J22	30-12-2015	14108	500.000	83.333	499.999	1
239	60176	2016	SOCIEDAD COMERCIAL	76.367.430-4	7017	453	20 COMPUTADORES	12-01-2016	14108	870.931	154.155	858.835	12.096
240	60592	2016	MERCADO PUBLICO	61.979.970-4	SN	AJUSTE PRIMER	COMPUTADOR DELL MOD. VOSTRO SERIE N° 3WNSFQ1	15-03-2016	14108	540.874	90.146	518.338	22.536
241	60596	2016	MERCADO PUBLICO	61.979.970-4	SN	AJUSTE PRIMER	CPU COMTECSA, MONITOR VIEWSONIC, TECLADO DELL	15-03-2016	14108	614.243	102.374	588.649	25.594
242	60713	2016	MERCADO PUBLICO	61.979.970-4	SN	AJUSTE PRIMER	COMPUTADOR GENERICO MOD. GENERICO SERIE N° 23	12-04-2016	14108	456.990	76.165	431.602	25.388
243	60883	2016	MERCADO PUBLICO	61.979.970-4	SN	AJUSTE PRIMER	COMPUTADOR DELL MOD. VOSTRO 2205 SERIE N° 1YSH	16-05-2016	14108	540.874	90.146	503.313	37.561
244	60885	2016	MERCADO PUBLICO	61.979.970-4	SN	AJUSTE PRIMER	COMPUTADOR DELL MOD. OPTIPLEX 755 SERIE N° CZ5	17-05-2016	14108	540.874	90.146	503.313	37.561
245	61054	2016	MERCADO PUBLICO	61.979.970-4	SN	AJUSTE PRIMER	COMPUTADOR DELL VOSTRO 2205 SERIE N° 6YSH1J1, N	26-05-2016	14108	612.088	102.015	569.582	42.506
246	61064	2016	SOC. DE COMPUTACION	96.554.420-8	1128	2418	1 SISTEMA CONTROL INGRESO PERSONAL	23-03-2016	14108	4.637.257	772.876	4.444.038	193.219
247	61550	2016	MERCADO PUBLICO	61.979.970-4	SN	AJUSTE PRIMER	COMPUTADOR SENTRY MOD. GENERICO SERIE N° 1318	30-06-2016	14108	639.104	106.518	585.845	53.259
248	61670	2016	MERCADO PUBLICO	61.979.970-4	SN	AJUSTE PRIMER	COMPUTADOR ARTEC MOD. GENERICO SERIE N° 13161	07-07-2016	14108	494.169	82.362	446.125	48.044
249	61708	2016	MERCADO PUBLICO	61.979.970-4	SN	AJUSTE PRIMER	COMPUTADOR DELL MOD. OPTIPLEX 380 SERIE N° H84	11-07-2016	14108	540.874	90.146	488.289	52.585
250	61775	2016	COMERCIALIZADORA T	77.700.780-7	7486	2879	30 COMPUTADORES	28-06-2016	14108	726.076	121.013	665.570	60.506
251	61776	2016	COMERCIALIZADORA T	77.700.780-7	7486	2879	30 COMPUTADORES	28-06-2016	14108	726.076	121.013	665.570	60.506
252	61777	2016	COMERCIALIZADORA T	77.700.780-7	7486	2879	30 COMPUTADORES	28-06-2016	14108	726.076	121.013	665.570	60.506
253	61780	2016	COMERCIALIZADORA T	77.700.780-7	7486	2879	30 COMPUTADORES	28-06-2016	14108	726.076	121.013	665.570	60.506
254	61792	2016	COMERCIALIZADORA T	77.700.780-7	7486	2879	30 COMPUTADORES	28-06-2016	14108	726.076	121.013	665.570	60.506
255	61793	2016	COMERCIALIZADORA T	77.700.780-7	7486	2879	30 COMPUTADORES	28-06-2016	14108	726.076	121.013	665.570	60.506
256	61898	2016	MERCADO PUBLICO	61.979.970-4	SN	AJUSTE PRIMER	COMPUTADOR DELL, MONITOR LG 24M38H, TECLADO	28-07-2016	14108	565.700	94.284	510.701	54.999
257	61912	2016	MERCADO PUBLICO	61.979.970-4	SN	AJUSTE PRIMER	COMPUTADOR DELL MOD. OPTIPLEX 755 SERIE N° B6L	28-07-2016	14108	540.874	90.146	488.289	52.585
258	61919	2016	MERCADO PUBLICO	61.979.970-4	SN	AJUSTE PRIMER	COMPUTADOR DELL MOD. OPTIPLEX 760 SERIE N° 4NK	03-08-2016	14108	540.874	90.146	480.777	60.097
259	61920	2016	MERCADO PUBLICO	61.979.970-4	SN	AJUSTE PRIMER	CPU LG, MONITOR VIEWSONIC, TECLADO DELL KB216T	03-08-2016	14108	565.700	94.284	502.844	62.856
260	61923	2016	MERCADO PUBLICO	61.979.970-4	SN	AJUSTE PRIMER	COMPUTADOR DELL MOD. VOSTRO 2205 SERIE N° 2KM	05-08-2016	14108	540.874	90.146	480.777	60.097
261	61927	2016	MERCADO PUBLICO	61.979.970-4	SN	AJUSTE PRIMER	COMPUTADOR INTEL CORE, TECLADO DELL, MOUSE GE	05-08-2016	14108	233.232	38.872	207.317	25.915
262	61937	2016	MERCADO PUBLICO	61.979.970-4	SN	AJUSTE PRIMER	COMPUTADOR DELL MOD. VOSTRO 2205 SERIE N° 2KK	09-08-2016	14108	540.874	90.146	480.777	60.097
263	61938	2016	MERCADO PUBLICO	61.979.970-4	SN	AJUSTE PRIMER	PC DELL, MOUSE DELL, TECLADO DELL, PANTALLA LG	08-09-2016	14108	500.000	83.334	437.500	62.500
264	61941	2016	MERCADO PUBLICO	61.979.970-4	SN	AJUSTE PRIMER	PC DELL, MOUSE DELL, TECLADO DELL, MONITOR LG	12-08-2016	14108	500.000	83.334	444.444	55.556
265	61942	2016	MERCADO PUBLICO	61.979.970-4	SN	AJUSTE PRIMER	COMPUTADOR CONTECSA MOD. GENERICO SERIE N° 23	12-08-2016	14108	482.551	80.425	428.934	53.617
266	61965	2016	MERCADO PUBLICO	61.979.970-4	SN	AJUSTE PRIMER	COMPUTADOR CPU GENERICO, MONITOR AOC, TECLAD	19-08-2016	14108	300.000	50.000	266.666	33.334
267	61971	2016	MERCADO PUBLICO	61.979.970-4	SN	AJUSTE PRIMER	COMPUTADOR AMINORTE GENERICO SERIE N° 720909	23-08-2016	14108	482.551	80.425	428.934	53.617
268	61981	2016	TECHNOSYSTEMS CHIL	96.678.350-13	6473	3780	8 COMPUTADORES	18-08-2016	14108	738.567	123.095	656.504	82.063
269	61984	2016	MERCADO PUBLICO	61.979.970-4	SN	AJUSTE PRIMER	GABINETE DELL OPTIPLEX 7040 5/N JVV5482, MONIT	26-08-2016	14108	738.567	123.095	656.504	82.063
270	61987	2016	MERCADO PUBLICO	61.979.970-4	SN	AJUSTE PRIMER	COMPUTADOR DELL OPT 7040 SFF 17-6700 8 GB 1TB V	26-08-2016	14108	738.567	123.095	656.504	82.063
271	62013	2016	MERCADO PUBLICO	61.979.970-4	SN	AJUSTE PRIMER	PLOTTER HP DESIGNJET 500 MOD. C7770B SERIE N° N	06-09-2016	14108	500.000	83.334	437.500	62.500
272	62091	2016	MERCADO PUBLICO	61.979.970-4	SN	AJUSTE PRIMER	GABINETE DELL MOD. OPTIPLEX 3020 5/N F1VVR22, TE	21-09-2016	14108	738.567	123.095	646.246	92.321
273	62101	2016	MERCADO PUBLICO	61.979.970-4	SN	AJUSTE PRIMER	MONITOR LG MOD. 23MP55HQ-P SERIE N° 507NTKFG	23-09-2016	14108	146.791	24.465	128.442	18.349
274	62245	2016	MERCADO PUBLICO	61.979.970-4	SN	AJUSTE PRIMER	COMPUTADOR ARTEC GENERICO SERIE N° 131628, TEC	14-12-2016	14108	494.169	82.362	411.807	82.362
275	62249	2016	MERCADO PUBLICO	61.979.970-4	SN	AJUSTE PRIMER	CPU DELL, MONITOR LG 24M38H, TECLADO DELL KB2	14-12-2016	14108	585.009	97.502	487.507	97.502
276	62261	2017	MERCADO PUBLICO	61.979.970-4	SN	AJUSTE PRIMER	VIDEO PROYECTOR HITACHI MOD. CP-AX2503 SERIE N°	30-01-2017	14108	759.095	126.516	622.036	137.059
277	62532	2017	MERCADO PUBLICO	61.979.970-4	SN	AJUSTE PRIMER	PORTA BRACE BOLSO PARA PROTEGER CAMARA DE VID	15-02-2017	14108	261.800	43.634	210.894	50.906
278	62677	2017	INGENIERIA Y CONSTR	89.912.300-K	930511	1576	IMPRESORA EPSON L575	07-04-2017	14108	211.534	35.256	164.526	47.008
279	62855	2017	SOC. DE COMPUTACION	96.554.420-8	1598	4029	DISPOSITIVO BIOMÉTRICO INST.	31-07-2017	14108	372.299	62.050	274.053	98.246
280	62855	2017	SOC. DE COMPUTACION	96.554.420-8	1598	4031	DISPOSITIVO BIOMÉTRICO	31-07-2017	14108	244.439	40.740	179.934	64.505

N°	CÓDIGO INVENTARIO	AÑO	EMPRESA	RUT	FACTURA	ASIENTO CONTABLE (FOLIO SIGFE)	DESCRIPCIÓN DEL BIEN	FECHA INCORPORACION	CUENTA CONTABLE	VALOR UNITARIO	DEPRECIACION 2021	DEPRECIACION ACUMULADA 2021	SALDO LIBRO NETO AL 01-01-2022
281	62856	2017	SOC. DE COMPUTACIÓ	96.554.420-8	1598	4029	DISPOSITIVO BIOMÉTRICO INST.	31-07-2017	14108	372.299	62.050	274.053	98.246
282	62856	2017	SOC. DE COMPUTACIÓ	96.554.420-8	1598	4031	DISPOSITIVO BIOMÉTRICO	31-07-2017	14108	244.439	40.740	179.934	64.505
283	62857	2017	SOC. DE COMPUTACIÓ	96.554.420-8	1598	4029	DISPOSITIVO BIOMÉTRICO INST.	31-07-2017	14108	372.299	62.050	274.053	98.246
284	62857	2017	SOC. DE COMPUTACIÓ	96.554.420-8	1598	4031	DISPOSITIVO BIOMÉTRICO	31-07-2017	14108	244.439	40.740	179.934	64.505
285	62859	2017	SOC. DE COMPUTACIÓ	96.554.420-8	1598	4029	DISPOSITIVO BIOMÉTRICO INST.	31-07-2017	14108	372.298	62.050	274.052	98.246
286	62859	2017	SOC. DE COMPUTACIÓ	96.554.420-8	1598	4031	DISPOSITIVO BIOMÉTRICO	31-07-2017	14108	244.438	40.740	179.933	64.505
287	62860	2017	SOC. DE COMPUTACIÓ	96.554.420-8	1598	4029	DISPOSITIVO BIOMÉTRICO INST.	31-07-2017	14108	372.298	62.050	274.052	98.246
288	62860	2017	SOC. DE COMPUTACIÓ	96.554.420-8	1598	4031	DISPOSITIVO BIOMÉTRICO	31-07-2017	14108	244.438	40.740	179.933	64.505
289	62861	2017	CAROLINA CASTRO FIG	13.565.560-0	323	3814	DISPOSITIVO BIOMÉTRICO	22-08-2017	14108	364.067	60.678	262.937	101.130
290	62867	2017	SOCIEDAD COMERCIAL	76.367.430-4	9533	3904	IMPRESORA TÉRMICA BIXOLON	01-08-2017	14108	181.484	30.248	133.592	47.892
291	62868	2017	SOCIEDAD COMERCIAL	76.367.430-4	9533	3904	IMPRESORA TÉRMICA BIXOLON	01-08-2017	14108	181.484	30.248	133.592	47.892
292	62869	2017	SOCIEDAD COMERCIAL	76.367.430-4	9533	3904	IMPRESORA TÉRMICA BIXOLON	01-08-2017	14108	181.484	30.248	133.592	47.892
293	62870	2017	SOCIEDAD COMERCIAL	76.367.430-4	9533	3904	IMPRESORA TÉRMICA BIXOLON	01-08-2017	14108	181.484	30.248	133.592	47.892
294	62871	2017	SOCIEDAD COMERCIAL	76.367.430-4	9533	3904	IMPRESORA TÉRMICA BIXOLON	01-08-2017	14108	181.484	30.248	133.592	47.892
295	62872	2017	SOCIEDAD COMERCIAL	76.367.430-4	9533	3904	IMPRESORA TÉRMICA BIXOLON	01-08-2017	14108	181.485	30.248	133.593	47.892
296	62937	2017	DELL COMPUTER DE CH	77.099.980-4	32141	4801	COMPUTADOR ESCRITORIO	30-08-2017	14108	1.215.571	202.595	877.912	337.659
297	62938	2017	DELL COMPUTER DE CH	77.099.980-4	32141	4801	COMPUTADOR ESCRITORIO	30-08-2017	14108	1.215.571	202.595	877.912	337.659
298	62939	2017	DELL COMPUTER DE CH	77.099.980-4	32141	4801	COMPUTADOR ESCRITORIO	30-08-2017	14108	1.215.571	202.595	877.912	337.659
299	62942	2017	DELL COMPUTER DE CH	77.099.980-4	32141	4801	COMPUTADOR ESCRITORIO	30-08-2017	14108	1.215.572	202.596	877.913	337.659
300	63142	2017	CARLOS PALMA RIVERA	76.596.570-5	31107	5875	IMPRESORA	15-12-2017	14108	446.863	74.477	297.908	148.955
301	63760	2017	MERCADO PUBLICO	61.979.970-4	SN	AJUSTE PRIMER	CPU DELL OPTIPLEX	31-12-2017	14108	614.243	102.374	409.495	204.748
302	63761	2017	MERCADO PUBLICO	61.979.970-4	SN	AJUSTE PRIMER	CPU DELL OPTIPLEX 3020	31-12-2017	14108	614.243	102.374	409.495	204.748
303	63868	2017	MERCADO PUBLICO	61.979.970-4	SN	AJUSTE PRIMER	CPU GENERIVO I3, MONITOR VIEWSONIC SERIE N° VA1	31-12-2017	14108	300.000	50.000	200.000	100.000
304	63955	2017	MERCADO PUBLICO	61.979.970-4	SN	AJUSTE PRIMER	CPU INTEL INSIDE, DELL MODELO D 115, TECLADO, MO	31-12-2017	14108	300.000	50.000	200.000	100.000
305	64029	2017	MERCADO PUBLICO	61.979.970-4	SN	AJUSTE PRIMER	NOTEBOOK DELL	31-12-2017	14108	200.000	33.334	133.333	66.667
306	64035	2017	MERCADO PUBLICO	61.979.970-4	SN	AJUSTE PRIMER	PC THINK CENTRE	31-12-2017	14108	1.000.000	166.667	666.666	333.334
307	64036	2017	MERCADO PUBLICO	61.979.970-4	SN	AJUSTE PRIMER	PC NEGRO, DELL	31-12-2017	14108	500.000	83.334	333.333	166.667
308	64045	2017	MERCADO PUBLICO	61.979.970-4	SN	AJUSTE PRIMER	PC DELL	31-12-2017	14108	400.000	66.667	266.666	133.334
309	64046	2017	MERCADO PUBLICO	61.979.970-4	SN	AJUSTE PRIMER	PC DELL	31-12-2017	14108	400.000	66.667	266.666	133.334
310	64053	2017	MERCADO PUBLICO	61.979.970-4	SN	AJUSTE PRIMER	MONITOR AOC	31-12-2017	14108	200.000	33.334	133.333	66.667
311	64064	2017	MERCADO PUBLICO	61.979.970-4	SN	AJUSTE PRIMER	NOTEBOOK TOSHIBA	31-12-2017	14108	562.380	93.730	374.920	187.460
312	64065	2017	MERCADO PUBLICO	61.979.970-4	SN	AJUSTE PRIMER	CPU NEGRO DELL	31-12-2017	14108	565.700	94.284	377.133	188.567
313	64066	2017	MERCADO PUBLICO	61.979.970-4	SN	AJUSTE PRIMER	CPU NEGRO DELL	31-12-2017	14108	565.700	94.284	377.133	188.567
314	64095	2017	MERCADO PUBLICO	61.979.970-4	SN	AJUSTE PRIMER	CPU COLOR NEGRO HP COMPAQ	31-12-2017	14108	300.000	50.000	200.000	100.000
315	64096	2017	MERCADO PUBLICO	61.979.970-4	SN	AJUSTE PRIMER	CPU COLOR NEGRO ARTEC	31-12-2017	14108	300.000	50.000	200.000	100.000
316	64175	2017	MERCADO PUBLICO	61.979.970-4	SN	AJUSTE PRIMER	COMPUTADOR CPU NEGRO DELL	31-12-2017	14108	395.182	65.864	263.454	131.728
317	64176	2017	MERCADO PUBLICO	61.979.970-4	SN	AJUSTE PRIMER	COMPUTADOR CPU NEGRO LG	31-12-2017	14108	395.182	65.864	263.454	131.728
318	64178	2017	MERCADO PUBLICO	61.979.970-4	SN	AJUSTE PRIMER	COMPUTADOR CPU NEGRO DELL	31-12-2017	14108	395.182	65.864	263.454	131.728
319	64197	2017	MERCADO PUBLICO	61.979.970-4	SN	AJUSTE PRIMER	CPU NEGRO DELL	31-12-2017	14108	565.700	94.284	377.133	188.567
320	64243	2017	MERCADO PUBLICO	61.979.970-4	SN	AJUSTE PRIMER	CPU DELL OPTIPLEX 9020	31-12-2017	14108	493.154	82.193	328.769	164.385
321	64244	2017	MERCADO PUBLICO	61.979.970-4	SN	AJUSTE PRIMER	CPU ARTEC	31-12-2017	14108	300.000	50.000	200.000	100.000
322	64261	2017	MERCADO PUBLICO	61.979.970-4	SN	AJUSTE PRIMER	CPU COLOR NEGRO DELL	31-12-2017	14108	300.000	50.000	200.000	100.000
323	64292	2017	MERCADO PUBLICO	61.979.970-4	SN	AJUSTE PRIMER	CPU COLOR NEGRO DELL	31-12-2017	14108	300.000	50.000	200.000	100.000
324	64293	2017	MERCADO PUBLICO	61.979.970-4	SN	AJUSTE PRIMER	CPU COLOR NEGRO DELL	31-12-2017	14108	300.000	50.000	200.000	100.000
325	64294	2017	MERCADO PUBLICO	61.979.970-4	SN	AJUSTE PRIMER	CPU COLOR NEGRO DELL	31-12-2017	14108	300.000	50.000	200.000	100.000
326	64295	2017	MERCADO PUBLICO	61.979.970-4	SN	AJUSTE PRIMER	CPU COLOR NEGRO HP	31-12-2017	14108	300.000	50.000	200.000	100.000
327	64297	2017	MERCADO PUBLICO	61.979.970-4	SN	AJUSTE PRIMER	MONITOR COLOR NEGRO LG, SERIE 508NTYA6754	31-12-2017	14108	453.805	75.634	302.536	151.269
328	64352	2017	MERCADO PUBLICO	61.979.970-4	SN	AJUSTE PRIMER	COMPUTADOR GENERICO SERIE N° 12167-100423, TE	31-12-2017	14108	456.990	76.165	304.660	152.330
329	64493	2017	MERCADO PUBLICO	61.979.970-4	SN	AJUSTE PRIMER	CPU DELL	31-12-2017	14108	614.243	102.374	409.495	204.748
330	64494	2017	MERCADO PUBLICO	61.979.970-4	SN	AJUSTE PRIMER	CPU DELL	31-12-2017	14108	614.243	102.374	409.495	204.748
331	64511	2017	MERCADO PUBLICO	61.979.970-4	SN	AJUSTE PRIMER	CPU SENTEI	31-12-2017	14108	320.321	53.387	213.547	106.774
332	64513	2017	MERCADO PUBLICO	61.979.970-4	SN	AJUSTE PRIMER	CPU DELL	31-12-2017	14108	614.243	102.374	409.495	204.748
333	64516	2017	MERCADO PUBLICO	61.979.970-4	SN	AJUSTE PRIMER	CPU DELL	31-12-2017	14108	614.243	102.374	409.495	204.748
334	64524	2017	MERCADO PUBLICO	61.979.970-4	SN	AJUSTE PRIMER	NOTEBOOK LENOVO 0769AD6	31-12-2017	14108	200.000	33.334	133.333	66.667
335	64530	2017	MERCADO PUBLICO	61.979.970-4	SN	AJUSTE PRIMER	CPU SENTEI	31-12-2017	14108	320.321	53.387	213.547	106.774
336	64536	2017	MERCADO PUBLICO	61.979.970-4	SN	AJUSTE PRIMER	CPU ARTEC	31-12-2017	14108	300.000	50.000	200.000	100.000
337	64537	2017	MERCADO PUBLICO	61.979.970-4	SN	AJUSTE PRIMER	CPU ARTEC	31-12-2017	14108	300.000	50.000	200.000	100.000
338	64538	2017	MERCADO PUBLICO	61.979.970-4	SN	AJUSTE PRIMER	CPU DELL	31-12-2017	14108	614.243	102.374	409.495	204.748
339	64539	2017	MERCADO PUBLICO	61.979.970-4	SN	AJUSTE PRIMER	CPU DELL	31-12-2017	14108	614.243	102.374	409.495	204.748
340	64563	2017	MERCADO PUBLICO	61.979.970-4	SN	AJUSTE PRIMER	CPU SENTEY	31-12-2017	14108	320.321	53.387	213.547	106.774
341	64564	2017	MERCADO PUBLICO	61.979.970-4	SN	AJUSTE PRIMER	CPU DELL	31-12-2017	14108	614.243	102.374	409.495	204.748
342	64565	2017	MERCADO PUBLICO	61.979.970-4	SN	AJUSTE PRIMER	CPU DELL	31-12-2017	14108	614.243	102.374	409.495	204.748
343	64573	2017	MERCADO PUBLICO	61.979.970-4	SN	AJUSTE PRIMER	MONITOR AOC	31-12-2017	14108	200.000	33.334	133.333	66.667
344	64574	2017	MERCADO PUBLICO	61.979.970-4	SN	AJUSTE PRIMER	MONITOR AOC	31-12-2017	14108	200.000	33.334	133.333	66.667
345	64584	2017	MERCADO PUBLICO	61.979.970-4	SN	AJUSTE PRIMER	NOTEBOOK TOSHIBA SERIAL: 58237068K	31-12-2017	14108	562.380	93.730	374.920	187.460
346	64589	2017	MERCADO PUBLICO	61.979.970-4	SN	AJUSTE PRIMER	CPU LENOVO	31-12-2017	14108	300.000	50.000	200.000	100.000
347	64590	2017	MERCADO PUBLICO	61.979.970-4	SN	AJUSTE PRIMER	CPU DELL	31-12-2017	14108	614.243	102.374	409.495	204.748
348	64591	2017	MERCADO PUBLICO	61.979.970-4	SN	AJUSTE PRIMER	CPU DELL	31-12-2017	14108	614.243	102.374	409.495	204.748
349	64592	2017	MERCADO PUBLICO	61.979.970-4	SN	AJUSTE PRIMER	CPU DELL	31-12-2017	14108	614.243	102.374	409.495	204.748
350	64593	2017	MERCADO PUBLICO	61.979.970-4	SN	AJUSTE PRIMER	CPU DELL	31-12-2017	14108	614.243	102.374	409.495	204.748

N°	CÓDIGO INVENTARIO	AÑO	EMPRESA	RUT	FACTURA	ASIENTO CONTABLE (FOLIO SIGFE)	DESCRIPCIÓN DEL BIEN	FECHA INCORPORACION	CUENTA CONTABLE	VALOR UNITARIO	DEPRECIACION 2021	DEPRECIACION ACUMULADA 2021	SALDO LIBRO NETO AL 01-01-2022
351	64620	2017	MERCADO PUBLICO	61.979.970-4	SN	AJUSTE PRIMER	CPU DELL	31-12-2017	14108	614.243	102.374	409.495	204.748
352	64629	2017	MERCADO PUBLICO	61.979.970-4	SN	AJUSTE PRIMER	GABINETE MARCA ARTEC MOD. GENERICO SERIE N° 133	31-12-2017	14108	540.874	90.146	360.582	180.292
353	64631	2017	MERCADO PUBLICO	61.979.970-4	SN	AJUSTE PRIMER	CPU DELL	31-12-2017	14108	614.243	102.374	409.495	204.748
354	64632	2017	MERCADO PUBLICO	61.979.970-4	SN	AJUSTE PRIMER	CPU COMTECSA	31-12-2017	14108	300.000	50.000	200.000	100.000
355	64636	2017	MERCADO PUBLICO	61.979.970-4	SN	AJUSTE PRIMER	CPU DELL	31-12-2017	14108	614.243	102.374	409.495	204.748
356	64637	2017	MERCADO PUBLICO	61.979.970-4	SN	AJUSTE PRIMER	CPU DELL	31-12-2017	14108	614.243	102.374	409.495	204.748
357	64638	2017	MERCADO PUBLICO	61.979.970-4	SN	AJUSTE PRIMER	CPU COMTECSA	31-12-2017	14108	300.000	50.000	200.000	100.000
358	64639	2017	MERCADO PUBLICO	61.979.970-4	SN	AJUSTE PRIMER	CPU OPTIPLX 755 DELL	31-12-2017	14108	565.700	94.284	377.133	188.567
359	64696	2017	MERCADO PUBLICO	61.979.970-4	SN	AJUSTE PRIMER	MONITOR AOC 14"	31-12-2017	14108	200.000	33.334	133.333	66.667
360	64697	2017	MERCADO PUBLICO	61.979.970-4	SN	AJUSTE PRIMER	MONITOR AOC 14"	31-12-2017	14108	200.000	33.334	133.333	66.667
361	64706	2017	MERCADO PUBLICO	61.979.970-4	SN	AJUSTE PRIMER	CPU DELL	31-12-2017	14108	614.243	102.374	409.495	204.748
362	64709	2017	MERCADO PUBLICO	61.979.970-4	SN	AJUSTE PRIMER	SCANNER	31-12-2017	14108	380.655	63.443	253.770	126.885
363	64719	2017	MERCADO PUBLICO	61.979.970-4	SN	AJUSTE PRIMER	CPU DELL	31-12-2017	14108	614.243	102.374	409.495	204.748
364	64722	2017	MERCADO PUBLICO	61.979.970-4	SN	AJUSTE PRIMER	CPU	31-12-2017	14108	300.000	50.000	200.000	100.000
365	64724	2017	MERCADO PUBLICO	61.979.970-4	SN	AJUSTE PRIMER	CPU DELL, MONITOR LG, MOUSE DELL, TECLADO DELL	31-12-2017	14108	585.009	97.502	390.006	195.003
366	64725	2017	MERCADO PUBLICO	61.979.970-4	SN	AJUSTE PRIMER	CPU DELL, MONITOR DELL, MOUSE DELL, TECLADO M	31-12-2017	14108	585.009	97.502	390.006	195.003
367	64775	2017	MERCADO PUBLICO	61.979.970-4	SN	AJUSTE PRIMER	CPU, MONITOR VIEWSONIC, TECLADO DELL, MOUSE LE	31-12-2017	14108	320.321	53.387	213.547	106.774
368	64781	2017	MERCADO PUBLICO	61.979.970-4	SN	AJUSTE PRIMER	CPU HP, MONITOR LG, MOUSE DELL, TECLADO DELL	31-12-2017	14108	300.000	50.000	200.000	100.000
369	64798	2017	MERCADO PUBLICO	61.979.970-4	SN	AJUSTE PRIMER	CPU DELL, MONITOR LG, TECLADO DELL, MOUSE	31-12-2017	14108	585.009	97.502	390.006	195.003
370	64802	2017	MERCADO PUBLICO	61.979.970-4	SN	AJUSTE PRIMER	PROYECTOR EPSON	31-12-2017	14108	876.561	146.094	584.374	292.187
371	64812	2017	MERCADO PUBLICO	61.979.970-4	SN	AJUSTE PRIMER	TECLADO DELL, CPU DELL, MONITOR LG	31-12-2017	14108	300.000	50.000	200.000	100.000
372	64818	2017	MERCADO PUBLICO	61.979.970-4	SN	AJUSTE PRIMER	CPU DELL, MONITOR LG, MOUSE DELL, TECLADO HP	31-12-2017	14108	585.009	97.502	390.006	195.003
373	64832	2017	MERCADO PUBLICO	61.979.970-4	SN	AJUSTE PRIMER	COMPUTADOR ARTEC SERIE N° 131623, MONITOR VEW	31-12-2017	14108	494.169	82.362	329.446	164.723
374	64851	2017	MERCADO PUBLICO	61.979.970-4	SN	AJUSTE PRIMER	SCANNER HP SCANJET PRO 4500 FN1	31-12-2017	14108	380.655	63.443	253.770	126.885
375	65065	2017	MERCADO PUBLICO	61.979.970-4	SN	AJUSTE PRIMER	COMPUTADOR DELL CORE I5 SERIE N° 32784647690	31-12-2017	14108	395.182	65.864	263.454	131.728
376	65066	2017	MERCADO PUBLICO	61.979.970-4	SN	AJUSTE PRIMER	NOTEBOOK CORE I7 LENOVO MOD. 220 SERIE N° 8780	31-12-2017	14108	200.000	33.334	133.333	66.667
377	65082	2017	MERCADO PUBLICO	61.979.970-4	SN	AJUSTE PRIMER	COMPUTADOR SERIE N° 32759360138	31-12-2017	14108	639.104	106.518	426.069	213.035
378	65091	2017	MERCADO PUBLICO	61.979.970-4	SN	AJUSTE PRIMER	COMPUTADOR SERIE N° 32759406794	31-12-2017	14108	639.104	106.518	426.069	213.035
379	65122	2017	MERCADO PUBLICO	61.979.970-4	SN	AJUSTE PRIMER	COMPUTADOR GENERICO CORE I3	31-12-2017	14108	300.000	50.000	200.000	100.000
380	65130	2017	MERCADO PUBLICO	61.979.970-4	SN	AJUSTE PRIMER	COMPUTADOR DELL I5 SERIE N° 32755527178	31-12-2017	14108	395.182	65.864	263.454	131.728
381	65141	2017	MERCADO PUBLICO	61.979.970-4	SN	AJUSTE PRIMER	COMPUTADOR DELL I5 INTER CORE SERIE N° 32783014	31-12-2017	14108	395.182	65.864	263.454	131.728
382	65159	2017	MERCADO PUBLICO	61.979.970-4	SN	AJUSTE PRIMER	CPU, TECLADO, MONITOR, MOUSE	31-12-2017	14108	504.178	84.030	336.118	168.060
383	65211	2017	MERCADO PUBLICO	61.979.970-4	SN	AJUSTE PRIMER	COMPUTADOR INTER CORE I5 SERIE N° 32761039754,	31-12-2017	14108	233.232	38.872	155.488	77.744
384	65222	2017	MERCADO PUBLICO	61.979.970-4	SN	AJUSTE PRIMER	COMPUTADOR DELL CORE I7 SERIE N° 43288514066, N	31-12-2017	14108	395.182	65.864	263.454	131.728
385	65223	2017	MERCADO PUBLICO	61.979.970-4	SN	AJUSTE PRIMER	COMPUTADOR DELL I5 SERIE N° 32757445946, MONIT	31-12-2017	14108	395.182	65.864	263.454	131.728
386	65226	2017	MERCADO PUBLICO	61.979.970-4	SN	AJUSTE PRIMER	COMPUTADOR DELL I5 SERIE N° 32757492602, MONIT	31-12-2017	14108	395.182	65.864	263.454	131.728
387	65229	2017	MERCADO PUBLICO	61.979.970-4	SN	AJUSTE PRIMER	COMPUTADOR DELL I5 SERIE N° 32755812986, MONIT	31-12-2017	14108	395.182	65.864	263.454	131.728
388	65238	2017	MERCADO PUBLICO	61.979.970-4	SN	AJUSTE PRIMER	COMPUTADOR INTEL CORE I7 DELL SERIE N° 00186-72	31-12-2017	14108	233.232	38.872	155.488	77.744
389	65254	2017	MERCADO PUBLICO	61.979.970-4	SN	AJUSTE PRIMER	COMPUTADOR PENTIUM 4 GENERICO, MONITOR SAMS	31-12-2017	14108	572.875	95.479	381.916	190.959
390	65276	2017	MERCADO PUBLICO	61.979.970-4	SN	AJUSTE PRIMER	COMPUTADOR GENERICO, MONITOR LG MOD. FLATRO	31-12-2017	14108	456.990	76.165	304.660	152.330
391	65286	2017	MERCADO PUBLICO	61.979.970-4	SN	AJUSTE PRIMER	COMPUTADOR DELL, MONITOR AOC SERIE N° B9874HC	31-12-2017	14108	565.700	94.284	377.133	188.567
392	65291	2017	MERCADO PUBLICO	61.979.970-4	SN	AJUSTE PRIMER	COMPUTADOR DELL INTER SERIE N° 16673547133, M	31-12-2017	14108	565.699	94.283	377.132	188.567
393	65299	2017	MERCADO PUBLICO	61.979.970-4	SN	AJUSTE PRIMER	COMPUTADOR I5 DELL SERIE N° 3750208941, MONIT	31-12-2017	14108	233.232	38.872	155.488	77.744
394	65329	2017	MERCADO PUBLICO	61.979.970-4	SN	AJUSTE PRIMER	COMPUTADOR HP ALL IN ONE SERIE N° 4C801300GL5,	31-12-2017	14108	456.990	76.165	304.660	152.330
395	65330	2017	MERCADO PUBLICO	61.979.970-4	SN	AJUSTE PRIMER	COMPUTADOR DELL SERIE N°S085542305, MONITOR	31-12-2017	14108	585.010	97.502	390.006	195.004
396	65341	2017	MERCADO PUBLICO	61.979.970-4	SN	AJUSTE PRIMER	COMPUTADOR DELL INTER CORE SERIE N° 298791414	31-12-2017	14108	585.009	97.502	390.006	195.003
397	65342	2017	MERCADO PUBLICO	61.979.970-4	SN	AJUSTE PRIMER	COMPUTADOR DELL INTER CORE SERIE N° CN-04N34Y-	31-12-2017	14108	585.009	97.502	390.006	195.003
398	65343	2017	MERCADO PUBLICO	61.979.970-4	SN	AJUSTE PRIMER	COMPUTADOR I3 GENERICO SIN SERIE N° , MONITOR D	31-12-2017	14108	300.000	50.000	200.000	100.000
399	65344	2017	MERCADO PUBLICO	61.979.970-4	SN	AJUSTE PRIMER	COMPUTADOR GENERICO SERIE N° DIIC-0089, MONIT	31-12-2017	14108	456.990	76.165	304.660	152.330
400	65507	2017	MERCADO PUBLICO	61.979.970-4	SN	AJUSTE PRIMER	PROYECTOR MARCA HITACHI MOD. CPA 222WN	31-12-2017	14108	876.561	146.094	584.374	292.187
401	66041	2017	MERCADO PUBLICO	61.979.970-4	SN	AJUSTE PRIMER	CPU THINKCENTRE SERIE N° 1510B7001PCS N1008P	31-12-2017	14108	320.321	53.387	213.547	106.774
402	66042	2017	MERCADO PUBLICO	61.979.970-4	SN	AJUSTE PRIMER	CPU DELL SERIE N° 559800661, MONITOR LG, TECLAD	31-12-2017	14108	270.442	45.074	180.294	90.148
403	66061	2017	MERCADO PUBLICO	61.979.970-4	SN	AJUSTE PRIMER	COMPUTADOR DELL I7 SIN SERIE N° , MONITOR LG SERI	31-12-2017	14108	585.009	97.502	390.006	195.003
404	66062	2017	MERCADO PUBLICO	61.979.970-4	SN	AJUSTE PRIMER	COMPUTADOR DELL I7 SIN SERIE, MONITOR LG SERIE N	31-12-2017	14108	585.009	97.502	390.006	195.003
405	66071	2017	MERCADO PUBLICO	61.979.970-4	SN	AJUSTE PRIMER	CPU DELL I5 INTEL CORE SERIE N°29882593946, MONI	31-12-2017	14108	614.243	102.374	409.495	204.748
406	66082	2017	MERCADO PUBLICO	61.979.970-4	SN	AJUSTE PRIMER	COMPUTADOR DELL I5 SERIE N°298813424, MONIT	31-12-2017	14108	395.182	65.864	263.454	131.728
407	66096	2017	MERCADO PUBLICO	61.979.970-4	SN	AJUSTE PRIMER	CPU INTER CORE (SENTEY), MONITOR LG SERIE N° 908N	31-12-2017	14108	300.000	50.000	200.000	100.000
408	66098	2017	MERCADO PUBLICO	61.979.970-4	SN	AJUSTE PRIMER	IMAC 30" COLO BLANCO, 2 TECLADO MAC, 2 MOUSE M	31-12-2017	14108	1.202.434	200.406	801.622	400.812
409	66108	2017	MERCADO PUBLICO	61.979.970-4	SN	AJUSTE PRIMER	CPU DELL I7 SERIE N° 8591643174, MONITOR SAMSUN	31-12-2017	14108	614.243	102.374	409.495	204.748
410	66121	2017	MERCADO PUBLICO	61.979.970-4	SN	AJUSTE PRIMER	COMPUTADOR DELL OPTIPLX 7040 INTEL CORE I7, M	31-12-2017	14108	726.076	121.013	484.050	242.026
411	66132	2017	MERCADO PUBLICO	61.979.970-4	SN	AJUSTE PRIMER	CPU GENERICO SERIE N° 38441517661, MONITOR LG S	31-12-2017	14108	300.000	50.000	200.000	100.000
412	66138	2017	MERCADO PUBLICO	61.979.970-4	SN	AJUSTE PRIMER	COMPUTADOR DELL INTEL CORE I5 OPTIPLX SERIE N°	31-12-2017	14108	585.009	97.502	390.006	195.003
413	66149	2017	MERCADO PUBLICO	61.979.970-4	SN	AJUSTE PRIMER	COMPUTADOR DELL I5 S/SERIE, MONITOR LG 23" SERIE	31-12-2017	14108	395.182	65.864	263.454	131.728
414	66179	2017	MERCADO PUBLICO	61.979.970-4	SN	AJUSTE PRIMER	CPU SERIE N° C37006D523-2011009880, MONITOR,	31-12-2017	14108	320.321	53.387	213.547	106.774
415	66192	2017	MERCADO PUBLICO	61.979.970-4	SN	AJUSTE PRIMER	CPU DELL INTEL CORE DOBLE NUCLEO SERIE N°H557M	31-12-2017	14108	614.243	102.374	409.495	204.748
416	66194	2017	MERCADO PUBLICO	61.979.970-4	SN	AJUSTE PRIMER	GABINETE GENERICO MOD. GENERICO SERIE N°131602	31-12-2017	14108	738.567	123.095	492.378	246.189
417	66196	2017	MERCADO PUBLICO	61.979.970-4	SN	AJUSTE PRIMER	GABINETE DELL OPTIPLX 745 S/N CR6WPD1, MOUSE	31-12-2017	14108	540.874	90.146	360.582	180.292
418	66199	2017	MERCADO PUBLICO	61.979.970-4	SN	AJUSTE PRIMER	GABINETE DELL INTEL CORE I7, MOD. GENERICO SIN N	31-12-2017	14108	738.567	123.095	492.378	246.189
419	66200	2017	MERCADO PUBLICO	61.979.970-4	SN	AJUSTE PRIMER	GABINETE GENERICO MOD. GENERICO S/N 131613, M	31-12-2017	14108	738.567	123.095	492.378	246.189
420	66202	2017	MERCADO PUBLICO	61.979.970-4	SN	AJUSTE PRIMER	GABINETE DELL OPTIPLX 3020 S/N DQ48P22, MONIT	31-12-2017	14108	738.567	123.095	492.378	246.189

N°	CÓDIGO INVENTARIO	AÑO	EMPRESA	RUT	FACTURA	ASIENTO CONTABLE (FOLIO SIGFE)	DESCRIPCIÓN DEL BIEN	FECHA INCORPORACION	CUENTA CONTABLE	VALOR UNITARIO	DEPRECIACION 2021	DEPRECIACION ACUMULADA 2021	SALDO LIBRO NETO AL 01-01-2022
421	66203	2017	MERCADO PUBLICO	61.979.970-4	SN	AJUSTE PRIMER	NOTEBOOK LENOVO MOD. N200 S/N L3R8506 08/06,	31-12-2017	14108	200.000	33.334	133.333	66.667
422	66204	2017	MERCADO PUBLICO	61.979.970-4	SN	AJUSTE PRIMER	GABINETE GENERICO MOD. GENERICO S/N 2345323, M	31-12-2017	14108	738.567	123.095	492.378	246.189
423	66208	2017	MERCADO PUBLICO	61.979.970-4	SN	AJUSTE PRIMER	CPU DELL SERIE N° 3YCTZ72, MONITOR LG SERIE N° 508	31-12-2017	14108	270.442	45.074	180.294	90.148
424	66209	2017	MERCADO PUBLICO	61.979.970-4	SN	AJUSTE PRIMER	CPU DELL OPTIBLES 755 SERIE N° FQZQOQ1, MONITOR	31-12-2017	14108	614.243	102.374	409.495	204.748
425	66212	2017	MERCADO PUBLICO	61.979.970-4	SN	AJUSTE PRIMER	GABINETE DELL MOD. OPTIPLEX 9020 SERI N° 3Y8T72	31-12-2017	14108	738.567	123.095	492.378	246.189
426	66222	2017	MERCADO PUBLICO	61.979.970-4	SN	AJUSTE PRIMER	GABINETE DELL I7 SERIE N° 921DFD2, MONITOR LG SER	31-12-2017	14108	540.874	90.146	360.582	180.292
427	66223	2017	MERCADO PUBLICO	61.979.970-4	SN	AJUSTE PRIMER	GABINETE DELL INTER CORE I7, MONITOR VIEW SONIC	31-12-2017	14108	738.567	123.095	492.378	246.189
428	66224	2017	MERCADO PUBLICO	61.979.970-4	SN	AJUSTE PRIMER	GABINETE DELL MOD. OPTIPLEX 9020 SERI N° 3Y8T72	31-12-2017	14108	540.874	90.146	360.582	180.292
429	66225	2017	MERCADO PUBLICO	61.979.970-4	SN	AJUSTE PRIMER	GABINETE DELL MOD. OPTIPLEX SERIE N° JVMTWD1, M	31-12-2017	14108	300.000	50.000	200.000	100.000
430	66227	2017	MERCADO PUBLICO	61.979.970-4	SN	AJUSTE PRIMER	UPS APC MOD. BACK UPS RS 500 SERIE N° 5B1735T400	31-12-2017	14108	400.000	66.667	266.666	133.334
431	66229	2017	MERCADO PUBLICO	61.979.970-4	SN	AJUSTE PRIMER	GABINETE DELL MOD. OPTIPLEX 9020 SERI N° 3Y8T72	31-12-2017	14108	300.000	50.000	200.000	100.000
432	66254	2017	MERCADO PUBLICO	61.979.970-4	SN	AJUSTE PRIMER	CPU DELL TOWER 3420	31-12-2017	14108	270.442	45.074	180.294	90.148
433	66255	2017	MERCADO PUBLICO	61.979.970-4	SN	AJUSTE PRIMER	MONITOR 42" LCD NEC MULTISYNC P402	31-12-2017	14108	200.000	33.334	133.333	66.667
434	66256	2017	MERCADO PUBLICO	61.979.970-4	SN	AJUSTE PRIMER	MONITOR 42" LCD NEC MULTISYNC P402	31-12-2017	14108	200.000	33.334	133.333	66.667
435	66257	2017	MERCADO PUBLICO	61.979.970-4	SN	AJUSTE PRIMER	MONITOR 42" LCD NEC MULTISYNC P402	31-12-2017	14108	200.000	33.334	133.333	66.667
436	66278	2017	MERCADO PUBLICO	61.979.970-4	SN	AJUSTE PRIMER	NAS WESTERN DIGITAL MY (DISCO DURO ALMACENAM	31-12-2017	14108	351.689	58.615	234.459	117.230
437	63559	2018	SERVICIOS Y SOLUCIONES TECNOLÓGICAS Y INFESTORE	78.547.970-k	2575	1414	FINISHER XEROX	09-04-2018	14108	1.030.126	171.688	629.521	400.605
438	63560	2018	SERVICIOS Y SOLUCIONES TECNOLÓGICAS Y INFESTORE	78.547.970-k	2575	1414	FINISHER XEROX	09-04-2018	14108	1.030.126	171.688	629.521	400.605
439	64855	2018	COMERCIO E HIJOS LECHNER S.A.	76.131.929-9	9599	3179	COMPUTADOR IMAC APPLE	31-07-2018	14108	1.598.100	266.350	910.029	688.071
440	64856	2018	REPARACIONES BBCC LECHNER S.A.	76.293.470-1	4751	3180	DISCO DURO	01-08-2018	14108	505.006	84.168	287.573	217.433
441	64854	2018	REPARACIONES BBCC LECHNER S.A.	76.376.530-k	14518	3181	NOTEBOOK APPLE	31-07-2018	14108	771.050	128.508	439.070	331.980
442	65119	2018	IT GOV SPA.	76.424.195-9	547	3232	TABLET HP	06-08-2018	14108	1.463.420	243.903	813.011	650.409
443	64857	2018	LECHNER S.A.	78.114.650-1	793071	3223	PC	01-08-2018	14108	478.278	79.713	272.353	205.925
444	64858	2018	LECHNER S.A.	78.114.650-1	793071	3223	PC	01-08-2018	14108	478.278	79.713	272.353	205.925
445	64859	2018	LECHNER S.A.	78.114.650-1	793071	3223	PC	01-08-2018	14108	478.278	79.713	272.353	205.925
446	64860	2018	LECHNER S.A.	78.114.650-1	793071	3223	PC	01-08-2018	14108	478.278	79.713	272.353	205.925
447	64861	2018	LECHNER S.A.	78.114.650-1	793071	3223	PC	01-08-2018	14108	478.278	79.713	272.353	205.925
448	64862	2018	LECHNER S.A.	78.114.650-1	793071	3223	PC	01-08-2018	14108	478.278	79.713	272.353	205.925
449	64863	2018	LECHNER S.A.	78.114.650-1	793071	3223	PC	01-08-2018	14108	478.278	79.713	272.353	205.925
450	64864	2018	LECHNER S.A.	78.114.650-1	793071	3223	PC	01-08-2018	14108	478.278	79.713	272.353	205.925
451	64865	2018	LECHNER S.A.	78.114.650-1	793071	3223	PC	01-08-2018	14108	478.278	79.713	272.353	205.925
452	64866	2018	LECHNER S.A.	78.114.650-1	793071	3223	PC	01-08-2018	14108	478.278	79.713	272.353	205.925
453	64867	2018	LECHNER S.A.	78.114.650-1	793071	3223	PC	01-08-2018	14108	478.278	79.713	272.353	205.925
454	64868	2018	LECHNER S.A.	78.114.650-1	793071	3223	PC	01-08-2018	14108	478.278	79.713	272.353	205.925
455	64869	2018	LECHNER S.A.	78.114.650-1	793071	3223	PC	01-08-2018	14108	478.278	79.713	272.353	205.925
456	64870	2018	LECHNER S.A.	78.114.650-1	793071	3223	PC	01-08-2018	14108	478.278	79.713	272.353	205.925
457	64871	2018	LECHNER S.A.	78.114.650-1	793071	3223	PC	01-08-2018	14108	478.278	79.713	272.353	205.925
458	64872	2018	LECHNER S.A.	78.114.650-1	793071	3223	PC	01-08-2018	14108	478.278	79.713	272.353	205.925
459	64873	2018	LECHNER S.A.	78.114.650-1	793071	3223	PC	01-08-2018	14108	478.278	79.713	272.353	205.925
460	64874	2018	LECHNER S.A.	78.114.650-1	793071	3223	PC	01-08-2018	14108	478.278	79.713	272.353	205.925
461	64875	2018	LECHNER S.A.	78.114.650-1	793071	3223	PC	01-08-2018	14108	478.278	79.713	272.353	205.925
462	64876	2018	LECHNER S.A.	78.114.650-1	793071	3223	PC	01-08-2018	14108	478.278	79.713	272.353	205.925
463	64877	2018	LECHNER S.A.	78.114.650-1	793071	3223	PC	01-08-2018	14108	478.278	79.713	272.353	205.925
464	64878	2018	LECHNER S.A.	78.114.650-1	793071	3223	PC	01-08-2018	14108	478.278	79.713	272.353	205.925
465	64879	2018	LECHNER S.A.	78.114.650-1	793071	3223	PC	01-08-2018	14108	478.278	79.713	272.353	205.925
466	64880	2018	LECHNER S.A.	78.114.650-1	793071	3223	PC	01-08-2018	14108	478.278	79.713	272.353	205.925
467	64881	2018	LECHNER S.A.	78.114.650-1	793071	3223	PC	01-08-2018	14108	478.278	79.713	272.353	205.925
468	64882	2018	LECHNER S.A.	78.114.650-1	793071	3223	PC	01-08-2018	14108	478.278	79.713	272.353	205.925
469	64883	2018	LECHNER S.A.	78.114.650-1	793071	3223	PC	01-08-2018	14108	478.278	79.713	272.353	205.925
470	64884	2018	LECHNER S.A.	78.114.650-1	793071	3223	PC	01-08-2018	14108	478.278	79.713	272.353	205.925
471	64885	2018	LECHNER S.A.	78.114.650-1	793071	3223	PC	01-08-2018	14108	478.278	79.713	272.353	205.925
472	64886	2018	LECHNER S.A.	78.114.650-1	793071	3223	PC	01-08-2018	14108	478.278	79.713	272.353	205.925
473	64887	2018	LECHNER S.A.	78.114.650-1	793071	3223	PC	01-08-2018	14108	478.278	79.713	272.353	205.925
474	64888	2018	LECHNER S.A.	78.114.650-1	793071	3223	PC	01-08-2018	14108	478.278	79.713	272.353	205.925
475	64889	2018	LECHNER S.A.	78.114.650-1	793071	3223	PC	01-08-2018	14108	478.278	79.713	272.353	205.925
476	64890	2018	LECHNER S.A.	78.114.650-1	793071	3223	PC	01-08-2018	14108	478.278	79.713	272.353	205.925
477	64891	2018	LECHNER S.A.	78.114.650-1	793071	3223	PC	01-08-2018	14108	478.278	79.713	272.353	205.925
478	64892	2018	LECHNER S.A.	78.114.650-1	793071	3223	PC	01-08-2018	14108	478.278	79.713	272.353	205.925
479	64893	2018	LECHNER S.A.	78.114.650-1	793071	3223	PC	01-08-2018	14108	478.278	79.713	272.353	205.925
480	64894	2018	LECHNER S.A.	78.114.650-1	793071	3223	PC	01-08-2018	14108	478.278	79.713	272.353	205.925
481	64895	2018	LECHNER S.A.	78.114.650-1	793071	3223	PC	01-08-2018	14108	478.278	79.713	272.353	205.925
482	64896	2018	LECHNER S.A.	78.114.650-1	793071	3223	PC	01-08-2018	14108	478.278	79.713	272.353	205.925
483	64897	2018	LECHNER S.A.	78.114.650-1	793071	3223	PC	01-08-2018	14108	478.278	79.713	272.353	205.925
484	64898	2018	LECHNER S.A.	78.114.650-1	793071	3223	PC	01-08-2018	14108	478.278	79.713	272.353	205.925
485	64899	2018	LECHNER S.A.	78.114.650-1	793071	3223	PC	01-08-2018	14108	478.278	79.713	272.353	205.925
486	64900	2018	LECHNER S.A.	78.114.650-1	793071	3223	PC	01-08-2018	14108	478.278	79.713	272.353	205.925
487	64901	2018	LECHNER S.A.	78.114.650-1	793071	3223	PC	01-08-2018	14108	478.278	79.713	272.353	205.925
488	64902	2018	LECHNER S.A.	78.114.650-1	793071	3223	PC	01-08-2018	14108	478.278	79.713	272.353	205.925
489	64903	2018	LECHNER S.A.	78.114.650-1	793071	3223	PC	01-08-2018	14108	478.278	79.713	272.353	205.925
490	64904	2018	LECHNER S.A.	78.114.650-1	793071	3223	PC	01-08-2018	14108	478.278	79.713	272.353	205.925

N°	CÓDIGO INVENTARIO	AÑO	EMPRESA	RUT	FACTURA	ASIENTO CONTABLE (FOLIO SIGFE)	DESCRIPCIÓN DEL BIEN	FECHA INCORPORACION	CUENTA CONTABLE	VALOR UNITARIO	DEPRECIACION 2021	DEPRECIACION ACUMULADA 2021	SALDO LIBRO NETO AL 01-01-2022
491	64905	2018	LECHNER S.A.	78.114.650-1	793071	3223	PC	01-08-2018	14108	478.278	79.713	272.353	205.925
492	64906	2018	LECHNER S.A.	78.114.650-1	793071	3223	PC	01-08-2018	14108	478.278	79.713	272.353	205.925
493	64907	2018	LECHNER S.A.	78.114.650-1	793071	3223	PC	01-08-2018	14108	478.278	79.713	272.353	205.925
494	64908	2018	LECHNER S.A.	78.114.650-1	793071	3223	PC	01-08-2018	14108	478.278	79.713	272.353	205.925
495	64909	2018	LECHNER S.A.	78.114.650-1	793071	3223	PC	01-08-2018	14108	478.278	79.713	272.353	205.925
496	64910	2018	LECHNER S.A.	78.114.650-1	793071	3223	PC	01-08-2018	14108	478.278	79.713	272.353	205.925
497	64911	2018	LECHNER S.A.	78.114.650-1	793071	3223	PC	01-08-2018	14108	478.278	79.713	272.353	205.925
498	64912	2018	LECHNER S.A.	78.114.650-1	793071	3223	PC	01-08-2018	14108	478.278	79.713	272.353	205.925
499	64913	2018	LECHNER S.A.	78.114.650-1	793071	3223	PC	01-08-2018	14108	478.278	79.713	272.353	205.925
500	64914	2018	LECHNER S.A.	78.114.650-1	793071	3223	PC	01-08-2018	14108	478.278	79.713	272.353	205.925
501	64915	2018	LECHNER S.A.	78.114.650-1	793071	3223	PC	01-08-2018	14108	478.278	79.713	272.353	205.925
502	64916	2018	LECHNER S.A.	78.114.650-1	793071	3223	PC	01-08-2018	14108	478.278	79.713	272.353	205.925
503	64917	2018	LECHNER S.A.	78.114.650-1	793071	3223	PC	01-08-2018	14108	478.278	79.713	272.353	205.925
504	64918	2018	LECHNER S.A.	78.114.650-1	793071	3223	PC	01-08-2018	14108	478.278	79.713	272.353	205.925
505	64919	2018	LECHNER S.A.	78.114.650-1	793071	3223	PC	01-08-2018	14108	478.278	79.713	272.353	205.925
506	64920	2018	LECHNER S.A.	78.114.650-1	793071	3223	PC	01-08-2018	14108	478.280	79.713	272.354	205.926
507	64921	2018	LECHNER S.A.	78.114.650-1	793071	3223	PC	01-08-2018	14108	478.280	79.713	272.354	205.926
508	64922	2018	LECHNER S.A.	78.114.650-1	793071	3223	PC	01-08-2018	14108	478.280	79.713	272.354	205.926
509	64923	2018	LECHNER S.A.	78.114.650-1	793071	3223	PC	01-08-2018	14108	478.280	79.713	272.354	205.926
510	64924	2018	LECHNER S.A.	78.114.650-1	793071	3223	PC	01-08-2018	14108	478.280	79.713	272.354	205.926
511	64925	2018	LECHNER S.A.	78.114.650-1	793071	3223	PC	01-08-2018	14108	478.280	79.713	272.354	205.926
512	64926	2018	LECHNER S.A.	78.114.650-1	793071	3223	PC	01-08-2018	14108	478.280	79.713	272.354	205.926
513	66523	2018	SERV. INTEGR. TELEFONIA LTDA	76.059.941-7	3058	4366	PC DELL	08-10-2018	14108	529.593	88.266	279.507	250.086
514	66524	2018	SERV. INTEGR. TELEFONIA LTDA	76.059.941-7	3058	4366	PC DELL	08-10-2018	14108	529.593	88.266	279.507	250.086
515	66525	2018	SERV. INTEGR. TELEFONIA LTDA	76.059.941-7	3058	4366	PC DELL	08-10-2018	14108	529.593	88.266	279.507	250.086
516	66526	2018	SERV. INTEGR. TELEFONIA LTDA	76.059.941-7	3058	4366	PC DELL	08-10-2018	14108	529.593	88.266	279.507	250.086
517	66527	2018	SERV. INTEGR. TELEFONIA LTDA	76.059.941-7	3058	4366	PC DELL	08-10-2018	14108	529.593	88.266	279.507	250.086
518	66528	2018	SERV. INTEGR. TELEFONIA LTDA	76.059.941-7	3058	4366	PC DELL	08-10-2018	14108	529.593	88.266	279.507	250.086
519	66529	2018	SERV. INTEGR. TELEFONIA LTDA	76.059.941-7	3058	4366	PC DELL	08-10-2018	14108	529.593	88.266	279.507	250.086
520	66530	2018	SERV. INTEGR. TELEFONIA LTDA	76.059.941-7	3058	4366	PC DELL	08-10-2018	14108	529.593	88.266	279.507	250.086
521	66531	2018	SERV. INTEGR. TELEFONIA LTDA	76.059.941-7	3058	4366	PC DELL	08-10-2018	14108	529.593	88.266	279.507	250.086
522	66532	2018	SERV. INTEGR. TELEFONIA LTDA	76.059.941-7	3058	4366	PC DELL	08-10-2018	14108	529.590	88.265	279.506	250.084
523	66596	2018	WEI CHILE S.A.	96.755.870-1	598344	5316	VIDEOPROYECTOR EPSON	07-12-2018	14108	647.654	107.942	323.827	323.827
524	66597	2018	WEI CHILE S.A.	96.755.870-1	598344	5316	VIDEOPROYECTOR EPSON	07-12-2018	14108	647.654	107.942	323.827	323.827
525	66598	2018	WEI CHILE S.A.	96.755.870-1	598344	5316	LAPTOP DELL	07-12-2018	14108	561.618	93.603	280.809	280.809
526	66599	2018	WEI CHILE S.A.	96.755.870-1	598344	5316	LAPTOP DELL	07-12-2018	14108	561.618	93.603	280.809	280.809
527	66600	2018	WEI CHILE S.A.	96.755.870-1	598344	5316	LAPTOP DELL	07-12-2018	14108	561.618	93.603	280.809	280.809
528	66601	2018	WEI CHILE S.A.	96.755.870-1	598344	5316	LAPTOP DELL	07-12-2018	14108	561.618	93.603	280.809	280.809
529	66602	2018	WEI CHILE S.A.	96.755.870-1	598344	5316	LAPTOP DELL	07-12-2018	14108	561.618	93.603	280.809	280.809
530	66603	2018	WEI CHILE S.A.	96.755.870-1	598344	5316	LAPTOP DELL	07-12-2018	14108	561.619	93.603	280.810	280.810
531	66610	2018	CARLOS PALMA RIVERA	76.596.570-5	41730	5582	IMPRESORA EPSON	17-12-2018	14108	515.777	85.963	257.889	257.889
532	66623	2018	ADVANTAGE COMPUTACION COMERCIAL	77.879.090-4	30480	5854	LAPTOP APPLE	31-12-2018	14108	831.377	138.563	415.689	415.689
533	66823-66828	2019	INVESTORES LTDA	76.131.929-9	11307	1711	DISCO DURO	13-05-2019	14108	1.774.127	295.688	887.064	887.064
534	66961	2019	CARLOS PALMA RIVERA	76.596.570-5	54664	3122	1 IMPRESORA	31-07-2019	14108	484.623	80.771	242.312	242.312
535	66977	2019	RICARDO RODRIGUEZ SCLA INFORMÁTICA SIGLO 21 LTDA	89.912.300-K	1236657	3267	1 IMPRESORA	13-08-2019	14108	496.787	82.798	248.394	248.394
536	67091-67100	2019	SERV. INFORMÁTICA SIGLO 21 LTDA	76.179.170-2	7830	4904	10 LAPTOP	13-11-2019	14108	4.831.007	805.168	2.415.504	2.415.504
537	67361-62	2019	LECHNER S.A.	78.114.650-1	815031	5552	2 PANTALLAS LCD	18-12-2019	14108	2.260.933	376.822	1.130.467	1.130.467
538	67309	2019	CCIEXPRESS SPA	76.104.326-9	3003	5643	1 SCANNER	17-12-2019	14108	1.811.156	301.859	905.578	905.578
539	1012612-13	2019	SERV. INFORMÁTICA SIGLO 21 LTDA	76.179.170-2	8042	5671	2 VIDEOPROYECTOR	23-12-2019	14108	1.267.063	211.177	633.532	633.532
540	1012614-15-16	2019	CCIEXPRESS SPA	76.104.326-9	3060	5672	2 MEMORIA RAM	30-12-2019	14108	3.222.966	537.161	1.611.483	1.611.483
541	1012614-15-16	2019	INTEGRACION SOLUCIONES LTDA	76.128.275-1	7738	5695	3 TABLETS	27-12-2019	14108	1.252.361	208.727	626.181	626.181
542	67360	2019	PROY. COMPUTACION COMERCIAL	78.710.740-9	42793	5733	1 SCANNER	23-12-2019	14108	666.593	111.099	333.297	333.297
543	1020479	2020	JUMBIMAT LTDA	76.426.268-9	1098-133	851-1123	1 VIDEO PROYECTOR	19-03-2020	14108	2.576.014	429.336	858.671	1.717.343
544	1004776	2020	WEI CHILE S.A. COMERCIAL	96.775.870-1	627861	995	5 NOTEBOOK	26-03-2020	14108	5.561.527	926.921	1.853.842	3.707.685
545	1004777	2020	JUMBIMAT LTDA	76.426.268-9	1117	1052	1 VIDEO PROYECTOR	31-03-2020	14108	2.976.422	496.070	992.141	1.984.281
546	1004783-84-85-87	2020	AVANTAGE COMP. COMERCIALIZADORA SP DIGITAL LTDA	77.879.090-4	45404	1261	4 COMPUTADOR DELL	15-04-2020	14108	3.184.803	530.801	1.061.601	2.123.202
547	1020476	2020	SERV. INFORMÁTICA SIGLO 21 LTDA	76.799.430-3	13344	1388	1 PIZARRA DIGITAL	23-04-2020	14108	2.248.022	374.670	749.341	1.498.681
548	1004788	2020	INVESTORES LTDA	76.131.929-9	14419	1634	1 CAMARA CONFERENCE	14-05-2020	14108	235.620	39.270	78.540	157.080
549	1007790-91	2020	IT GOV SPA	76.424.195-9	1186	1635	2 CAMARAS WEB VIDEO CONFERENCE	14-05-2020	14108	452.290	75.382	150.763	301.527
550	1004789	2020	JUMBIMAT LTDA	76.426.268-9	1141	1711	1 VIDEO PROYECTOR	20-05-2020	14108	3.096.948	516.158	1.032.316	2.064.632
551	1020462-466	2020	IT GOV SPA	76.424.195-9	1310	2362	5 CAMARAS WEB	21-07-2020	14108	1.214.656	202.443	404.885	809.771
552	1020503-04-05	2020	PRODATA S.A.	79.808.810-6	19600	2553	3 TARJETAS INTERFACE	31-07-2020	14108	933.679	155.613	311.226	622.453
553	1005911-1005470-1030	2021	COMPUTACION E INGENIERIA S.A	96.693.120-5	22392	2085	30 COMPUTADORES (CPU-PANTALLA-TECLADO-MOUSE)	09-07-2021	14108	14.227.212	1.185.601	1.185.601	13.041.611

TOTAL	328.868.246	35.383.152	242.997.564	85.870.682
-------	-------------	------------	-------------	------------

Del detalle anterior, se puede desprender que existen Equipos Computacionales y Periféricos en el catastro institucional con una variedad de artículos del rubro, de los cuales 238 bienes se encuentran a valor libro \$1 peso, por lo cual se ha coordinado con la Contraparte Técnica para que evalúe esta situación y pueda señalar si dichos bienes seguirán siendo utilizados por la institución o en su defecto serán dados de baja.

### 12.9.-Detalle EQUIPOS DE COMUNICACIONES PARA REDES INFORMATICAS (14109):

Detalle del saldo contable de la cuenta 14109 Equipos de Comunicaciones para Redes Informáticas al 01.01.2021 por un valor de **M\$49.298.-** y una Depreciación Acumulada de **M\$20.662.-**

En el año 2021 la cuenta no experimentó adquisiciones y un reconocimiento de la Depreciación del Periodo por un valor de **M\$7.159.-**

El detalle del saldo al 31.12.2021 es **M\$49.298.-** y una Depreciación Acumulada de **M\$27.821.-** y su valorización neta es **M\$21.477.-**

El detalle del saldo al 31.12.2021 es:

N°	CÓDIGO INVENTARIO	AÑO	EMPRESA	RUT	FACTURA	ASIENTO CONTABLE (FOLIOSIGFE)	DESCRIPCIÓN DEL BIEN	FECHA INCORPORACION	CUENTA CONTABLE	VALOR UNITARIO	DEPRECIACION 2021	DEPRECIACION ACUMULADA 2021	SALDO LIBRO NETO AL 01-01-2022
1	51264	2012	COMPUTACION E INGENIERIA S.A.	96.693.120-5	27775	120716	SOLUCIÓN INTEGRAL MCAFFE APPL SUPP	30-03-2012	14109	6.344.362	0	6.344.361	1
2	668896	2019	COMPUTACION E INGENIERIA S.A.	96.693.120-5	12780	2050	HARDWARE INFORMATICO	24-05-2019	14109	384.279	64.046	192.140	192.139
3	66837-66838	2019	SOC. SERV. COMP.MICROSERV LTDA	79.642.560-1	115566	1974	HARDWARE INFORMATICO	27-05-2019	14109	42.569.448	7.094.908	21.284.724	21.284.724
<b>TOTAL</b>										<b>49.298.089</b>	<b>7.158.954</b>	<b>27.821.225</b>	<b>21.476.864</b>

Del detalle anterior, se puede desprender que existen 3 Equipos de Comunicaciones para Redes Informáticas en el catastro institucional, de las cuales se puede observar que 1 bien se encuentra a valor libro \$1 peso, por lo cual se ha coordinado con la Contraparte Técnica para que evalúe esta situación y pueda señalar que dichos Bienes seguirán siendo utilizados por la institución o en su defecto serán dados de baja.

### 12.10.-Detalle OTRAS MAQUINAS Y EQUIPOS (14112):

Detalle del saldo contable de la cuenta 14112 Otras Máquinas y Equipos al 01.01.2021 por un valor de **M\$15.500.-** y una Depreciación Acumulada de **M\$5.882.-**

En el año 2021 la cuenta no experimentó adquisiciones y un reconocimiento de la Depreciación del Periodo por un valor de **M\$1.258.-**

El detalle del saldo al 31.12.2021 es **M\$15.500.-** y una Depreciación Acumulada de **M\$7.140.-** y su valorización neta es **M\$8.360.-**

El detalle del saldo al 31.12.2021 es:

N°	CÓDIGO INVENTARIO	AÑO	EMPRESA	RUT	FACTURA	ASIENTO CONTABLE (FOLIO SIGFE)	DESCRIPCIÓN DEL BIEN	FECHA INCORPORACION	CUENTA CONTABLE	VALOR UNITARIO	DEPRECIACION 2021	DEPRECIACION ACUMULADA 2021	SALDO LIBRO NETO AL 01-01-2022
1	2269	2009	MERCADO PUBLICO	61.979.970-4	SN	AJUSTE PRIMER	REFRIGERADOR MADEMSA 1 PUERTA PREMIUM 315-G	12-11-2009	14112	200.000	13.334	161.111	38.889
2	34733	2011	MERCADO PUBLICO	61.979.970-4	SN	AJUSTE PRIMER	REFRIGERADOR DAWOO MOD. 090K BLANCO	31-01-2011	14112	334.271	22.285	243.274	90.997
3	40263	2010	MERCADO PUBLICO	61.979.970-4	SN	AJUSTE PRIMER	EQUIPO TRANSECTOR COMPLETO	31-05-2010	14112	199.772	13.318	154.268	45.504
4	40264	2010	MERCADO PUBLICO	61.979.970-4	SN	AJUSTE PRIMER	EQUIPO TRANSECTOR COMPLETO	31-05-2010	14112	199.772	13.318	154.268	45.504
5	40269	2010	MERCADO PUBLICO	61.979.970-4	SN	AJUSTE PRIMER	EQUIPO TRANSECTOR COMPLETO	31-05-2010	14112	199.772	13.318	154.268	45.504
6	40270	2010	MERCADO PUBLICO	61.979.970-4	SN	AJUSTE PRIMER	EQUIPO TRANSECTOR COMPLETO	31-05-2010	14112	199.772	13.318	154.268	45.504
7	40271	2010	MERCADO PUBLICO	61.979.970-4	SN	AJUSTE PRIMER	EQUIPO TRANSECTOR COMPLETO	31-05-2010	14112	199.772	13.318	154.268	45.504
8	40273	2010	MERCADO PUBLICO	61.979.970-4	SN	AJUSTE PRIMER	EQUIPO TRANSECTOR MOTOROLA COMPLETO	31-05-2010	14112	199.772	13.318	154.268	45.504
9	40274	2010	MERCADO PUBLICO	61.979.970-4	SN	AJUSTE PRIMER	EQUIPO TRANSECTOR COMPLETO	31-05-2010	14112	199.772	13.318	154.268	45.504
10	40471	2010	MERCADO PUBLICO	61.979.970-4	SN	AJUSTE PRIMER	INSTRUMENTO LOCALIZADOR DE CABLE TENSION NOMI	21-06-2010	14112	287.980	0	287.979	1
11	40630	2010	MERCADO PUBLICO	61.979.970-4	SN	AJUSTE PRIMER	SOLDADORA AL ARCO TELWIN	05-11-2010	14112	498.473	33.232	368.316	130.157
12	48403	2012	MERCADO PUBLICO	61.979.970-4	SN	AJUSTE PRIMER	MAQUINA HERRAMIENTA MAKITA REBAIADORA 860 W.	16-04-2012	14112	145.549	5.390	145.548	1
13	49566	2012	MERCADO PUBLICO	61.979.970-4	SN	AJUSTE PRIMER	REFRIGERADOR FENSA NO FROST 2 PUERTAS MOD. 720	10-09-2012	14112	194.031	12.936	119.652	74.379
14	50774	2012	MERCADO PUBLICO	61.979.970-4	SN	AJUSTE PRIMER	REFRIGERADOR DE 3' ZANUSSI SERIE N° 831108020	11-12-2012	14112	334.271	22.285	200.562	133.709
15	55008	2014	MERCADO PUBLICO	61.979.970-4	SN	AJUSTE PRIMER	COCINA DE 6 QUEMADORAS WILPOOL	14-08-2014	14112	200.000	22.222	162.963	37.037
16	55127	2014	MERCADO PUBLICO	61.979.970-4	SN	AJUSTE PRIMER	EQUIPO ELECTRONICO P/TOMA DE N° DE ATENCION, PA	14-08-2014	14112	450.000	30.000	219.999	230.001
17	55447	2014	MERCADO PUBLICO	61.979.970-4	SN	AJUSTE PRIMER	REFRIGERADOR COLOR GRIS, MADEMSA	08-09-2014	14112	307.356	20.490	148.555	158.801
18	55466	2014	MERCADO PUBLICO	61.979.970-4	SN	AJUSTE PRIMER	REFRIGERADOR MARCA MADEMSA, MODELO COPIHUE	09-09-2014	14112	267.969	17.865	129.518	138.451
19	55772	2014	MERCADO PUBLICO	61.979.970-4	SN	AJUSTE PRIMER	REFRIGERADOR CON 2 PUERTAS, MARCA GENERAL ELEC	25-09-2014	14112	307.356	20.490	148.555	158.801
20	57422	2015	MERCADO PUBLICO	61.979.970-4	SN	AJUSTE PRIMER	REFRIGERADOR SAMSUNG	06-03-2015	14112	334.271	22.285	150.421	183.850
21	61687	2016	MERCADO PUBLICO	61.979.970-4	SN	AJUSTE PRIMER	REFRIGERADOR SAMSUNG MOD. RS-055 SERIE N° 2070	08-07-2016	14112	334.271	22.285	120.708	213.563
22	62352	2017	MERCADO PUBLICO	61.979.970-4	SN	AJUSTE PRIMER	REFRIGERADOR MABE NO FROST 250 LT. MOD. RML250	02-02-2017	14112	244.890	16.326	78.908	165.982
23	62353	2017	MERCADO PUBLICO	61.979.970-4	SN	AJUSTE PRIMER	REFRIGERADOR MABE NO FROST 250 LT MOD. RML250	02-02-2017	14112	244.890	16.326	78.908	165.982
24	62787	2017	COMERCIAL AGUSTIN LTDA.	76.287.853-4	12311	2781	ESTUFAS A GAS	13-06-2017	14112	276.273	18.418	82.881	193.392
25	62788	2017	COMERCIAL AGUSTIN LTDA.	76.287.853-4	12311	2781	ESTUFAS A GAS	13-06-2017	14112	276.273	18.418	82.881	193.392
26	62789	2017	COMERCIAL AGUSTIN LTDA.	76.287.853-4	12311	2781	ESTUFAS A GAS	13-06-2017	14112	276.273	18.418	82.881	193.392
27	62790	2017	COMERCIAL AGUSTIN LTDA.	76.287.853-4	12311	2781	ESTUFAS A GAS	13-06-2017	14112	276.273	18.418	82.881	193.392
28	62791	2017	COMERCIAL AGUSTIN LTDA.	76.287.853-4	12311	2781	ESTUFAS A GAS	13-06-2017	14112	276.273	18.418	82.881	193.392
29	62795	2017	COMERCIAL AGUSTIN LTDA.	76.287.853-4	12311	2781	ESTUFAS A GAS	13-06-2017	14112	276.273	18.418	82.881	193.392
30	62796	2017	COMERCIAL AGUSTIN LTDA.	76.287.853-4	12311	2781	ESTUFAS A GAS	13-06-2017	14112	276.273	18.418	82.881	193.392
31	62799	2017	COMERCIAL AGUSTIN LTDA.	76.287.853-4	12311	2781	ESTUFAS A GAS	13-06-2017	14112	276.272	18.418	82.881	193.391
32	63648	2017	MERCADO PUBLICO	61.979.970-4	SN	AJUSTE PRIMER	MAQUINA CHINA PARA HACER EMPASTE, LOMO TERMIC	31-12-2017	14112	172.623	19.180	76.721	95.902
33	63768	2017	MERCADO PUBLICO	61.979.970-4	SN	AJUSTE PRIMER	REFRIGERADOR SINDELEN 2 PUERTAS COLOR BLANCO	31-12-2017	14112	334.271	22.285	89.138	245.133
34	63855	2017	MERCADO PUBLICO	61.979.970-4	SN	AJUSTE PRIMER	ESTUFA DE ACERO CLIMATEX CON CILINDRO DE GAS DE	31-12-2017	14112	276.273	30.697	122.787	153.486
35	64016	2017	MERCADO PUBLICO	61.979.970-4	SN	AJUSTE PRIMER	REFRIGERADOR BLANCO, SINDELEM	31-12-2017	14112	307.356	20.490	81.961	225.395
36	64486	2017	MERCADO PUBLICO	61.979.970-4	SN	AJUSTE PRIMER	REFRIGERADOR WRM 300	31-12-2017	14112	334.271	22.285	89.138	245.133
37	65166	2017	MERCADO PUBLICO	61.979.970-4	SN	AJUSTE PRIMER	REFRIGERADOR 2 PUERTAS MABE	31-12-2017	14112	307.356	20.490	81.961	225.395
38	65252	2017	MERCADO PUBLICO	61.979.970-4	SN	AJUSTE PRIMER	CONGELADORA CON UNA PUERTA DE VIDRIO, COLOR BI	31-12-2017	14112	300.000	33.333	133.333	166.667
39	65253	2017	MERCADO PUBLICO	61.979.970-4	SN	AJUSTE PRIMER	REFRIGERADOR FENSA COLOR GRIS GRAFITO, CON 2 PU	31-12-2017	14112	307.356	20.490	81.961	225.395
40	65305	2017	MERCADO PUBLICO	61.979.970-4	SN	AJUSTE PRIMER	TERMO ELECTRICO DE 200 L DE: 1.36 X 0,55 MTS.	31-12-2017	14112	500.000	33.333	133.333	366.667
41	65439	2017	MERCADO PUBLICO	61.979.970-4	SN	AJUSTE PRIMER	REFRIGERADOR SINDELEN RD-4700NBL-OC100300001	31-12-2017	14112	334.271	22.285	89.138	245.133
42	65445	2017	MERCADO PUBLICO	61.979.970-4	SN	AJUSTE PRIMER	COCINA ELECTRONICA ENCIMERA TROTTE CON 4 PLATO	31-12-2017	14112	200.000	22.222	88.888	111.112
43	65448	2017	MERCADO PUBLICO	61.979.970-4	SN	AJUSTE PRIMER	HORNO TEKA EMPOTRADO, ELECTRICO CON MUEBLE, 6	31-12-2017	14112	153.451	17.050	68.200	85.251
44	66026	2017	MERCADO PUBLICO	61.979.970-4	SN	AJUSTE PRIMER	COCINA DE ACERO INOXIDABLE CON 6 PLATOS, CON HO	31-12-2017	14112	200.000	22.222	88.888	111.112
45	63422	2018	LUIS VALDES LYON.	76.231.391-k	29972	561	COMPRESOR	20-02-2018	14112	201.430	25.179	96.519	104.911
46	63462	2018	SODIMAC S.A.	96.792.430-K	87475108	998	ROTMARTILLO	13-03-2018	14112	162.580	20.323	76.209	86.371
47	63468	2018	LUIS VALDES LYON SPA	76.231.391-k	30653	1150	CARTOSETO	26-03-2018	14112	277.723	34.715	130.183	147.540
48	63469	2018	FERRERERIA OVIEDO S.A.	86.053.400-2	104336	1151	TRONZADORA	26-03-2018	14112	160.226	20.028	75.106	85.120
49	63617	2018	COMERCIALIZADORA RYB LTDA.	76.017.552-8	7672	1759	HIDROLAVADORA	19-04-2018	14112	202.895	25.362	92.994	109.901
50	63947	2018	IMPORTADORA Y COMERCIALIZ.	76.116.604-2	6316	2277	DESPIRILADOR	18-05-2018	14112	902.853	112.857	404.403	498.450
51	65522	2018	PIXELBOX PRODUCCIONES LTDA.	76.050.162-K	45	5125	SISTEMA DE AUDIO	21-11-2018	14112	1.309.000	87.267	269.072	1.039.928
52	66711	2019	CHILEMAT SPA	96.726.970-0	2984907	979	SOPLADOR	14-03-2019	14112	262.145	87.381	262.144	1
TOTAL										15.500.245	1.257.800	7.139.975	8.360.270

Del detalle anterior, se puede desprender que existen 52 bienes clasificados en Otras Máquinas y Equipos en el catastro institucional, de las cuales se puede observar que 1 bien se encuentra a valor libro \$1 peso, por lo cual se ha coordinado con la Contraparte Técnica para que evalúe esta situación y pueda señalar que dichos bienes seguirán siendo utilizados por la institución o en su defecto serán dados de baja.

## 12.12.-Detalle BIENES DE USO DEPRECIABLES EN COMODATO (14113 - 14204):

Detalle del saldo contable de la cuenta 14113 Bienes de Uso Depreciables en Comodato (14113 Edificaciones) al 01.01.2021 por un valor de **M\$107.599.-** y una depreciación acumulada de **M\$73.401.-**

En el año 2021 la cuenta no experimentó adquisiciones o aumentos y un reconocimiento en depreciación del periodo por un valor de **M\$834.-**

El detalle del saldo al 31.12.2021 es **M\$107.599.-** y una depreciación acumulada de **M\$74.236.-** y su valorización neta es **M\$33.364.-**

Por otro lado, el detalle del saldo contable de la cuenta Bienes de Uso No Depreciables (14204 Terreno en Comodato) al 31.12.2021 por un valor de **M\$769.637.-**

El detalle del saldo al 31.12.2021 es:

N°	AÑO	MES CONTABLE	ROL PROPIEDAD	USUARIO	DIRECCIÓN PROPIEDAD	AÑO CONSTRUCCION	CUENTA CONTABLE	VALOR BIEN	DEPRECIACION ACUMULADA 2017	VIDA UTIL	DEPRECIACION 2021	DEPRECIACION ACUMULADA 2021	SALDO LIBRO NETO AL 01-01-2022
1	2018	OCTUBRE	0007-0081	SIN USO	VILLAVICENCIO 352 EDIFICIO	1930	14113	107.599.925	70.918.132	132	834.108	74.235.606	33.364.319
2	2018	OCTUBRE	0007-0081	SIN USO	VILLAVICENCIO 352 TERRENO	1930	14204	769.637.019					
TOTAL								1.331.985.540			834.108	74.235.606	33.364.319

Del detalle anterior, se puede desprender que existe 1 bien clasificados en Bienes de Uso Depreciables en Comodato, Edificaciones y Terreno ubicado en Villavicencio 352 Santiago Centro, Comuna de Santiago.

## 12.13.-Detalle OTROS BIENES DE USO DEPRECIABLES (14199):

Detalle del saldo contable de la cuenta 14199 Otras Bienes de Uso Depreciables al 01.01.2021 por un valor de **M\$7.077.-** y una Depreciación Acumulada de **M\$3.164.-**

En el año 2021 la cuenta no experimentó adquisiciones y un reconocimiento de la depreciación del periodo por un valor de **M\$569.-**

El detalle del saldo al 31.12.2021 es **M\$7.077.-** y una Depreciación Acumulada de **M\$3.734.-** y su valorización neta es **M\$3.343.-**

El detalle del saldo al 31.12.2021 es:



N°	CÓDIGO INVENTARIO	AÑO	EMPRESA	RUT	FACTURA	ASIENTO CONTABLE (FOLIO SIGFE)	DESCRIPCIÓN DEL BIEN	FECHA INCORPORACION	CUENTA CONTABLE	VALOR UNITARIO	DEPRECIACION 2021	DEPRECIACION ACUMULADA 2021	SALDO LIBRO NETO AL 01-01-2022
1	46501	2014	MERCADO PUBLICO	61.979.970-4	SN	AJUSTE PRIMER	LAVAMANOS CON PEDAestal (EMPOTRADO)	18-12-2014	14199	144.000	16.000	112.000	32.000
2	47665	2011	MERCADO PUBLICO	61.979.970-4	SN	AJUSTE PRIMER	MESON ATENCION DE PUBLICO DE: 485 X 68 X H75 CM	29-12-2011	14199	369.436	0	369.435	1
3	48176	2012	MERCADO PUBLICO	61.979.970-4	SN	AJUSTE PRIMER	PAÑO DE CORTINA ROLLER PANAMA AL 3% BLANCA	07-05-2012	14199	146.791	0	146.790	1
4	53937	2014	MERCADO PUBLICO	61.979.970-4	SN	AJUSTE PRIMER	CAJA FUERTE METALICA BASH DE 0,45 X 0,50 X 0,65 MTS	26-03-2014	14199	155.264	10.351	80.219	75.045
5	55180	2014	MERCADO PUBLICO	61.979.970-4	SN	AJUSTE PRIMER	LAVAPLATOS DOBLE ACERO INOX., MUEBLE DE MADERA	19-08-2014	14199	144.000	16.000	117.333	26.667
6	55201	2014	MERCADO PUBLICO	61.979.970-4	SN	AJUSTE PRIMER	MESON DE APOYO, CUBIERTA DE MADERA CON RESPALDO	19-08-2014	14199	200.000	22.222	162.963	37.037
7	55204	2014	MERCADO PUBLICO	61.979.970-4	SN	AJUSTE PRIMER	MESON DE APOYO, CUBIERTA DE MADERA CON RESPALDO	19-08-2014	14199	200.000	22.222	162.963	37.037
8	55205	2014	MERCADO PUBLICO	61.979.970-4	SN	AJUSTE PRIMER	MESON DE APOYO, CUBIERTA DE MADERA CON RESPALDO	19-08-2014	14199	200.000	22.222	162.963	37.037
9	55488	2014	MERCADO PUBLICO	61.979.970-4	SN	AJUSTE PRIMER	CAJA FUERTE COLOR GRIS MARCA BASH DE: 1,70 X 0,80	09-09-2014	14199	155.264	10.351	75.044	80.220
10	55557	2014	MERCADO PUBLICO	61.979.970-4	SN	AJUSTE PRIMER	CAJA FUERTE METALICA DE: 1,64 X 0,70 X 0,60 MTS.	12-09-2014	14199	238.707	15.914	115.374	123.333
11	55775	2014	MERCADO PUBLICO	61.979.970-4	SN	AJUSTE PRIMER	MESON DE ACERO INOXIDABLE DE: 0,85 X 1,90 X 0,60	25-09-2014	14199	200.000	22.222	161.111	38.889
12	55776	2014	MERCADO PUBLICO	61.979.970-4	SN	AJUSTE PRIMER	MESON DE ACERO INOXIDABLE, BASE METALICA CON RE	25-09-2014	14199	200.000	22.222	161.111	38.889
13	56327	2014	MERCADO PUBLICO	61.979.970-4	SN	AJUSTE PRIMER	CAJA FUERTE MARCA BASH COLOR VERDE MUSGO	14-10-2014	14199	238.707	15.914	114.048	124.659
14	56392	2014	MERCADO PUBLICO	61.979.970-4	SN	AJUSTE PRIMER	CAJA FUERTE COLOR GRIS CON COMBINACION, MARCA	22-10-2014	14199	155.264	10.351	74.181	81.083
15	57463	2015	MERCADO PUBLICO	61.979.970-4	SN	AJUSTE PRIMER	CAJA FUERTE COLOR GRIS	19-03-2015	14199	238.707	15.914	107.417	131.290
16	57720	2015	MERCADO PUBLICO	61.979.970-4	SN	AJUSTE PRIMER	CAJA FUERTE BASH DE: 0,64 X 0,60 X 1,40 MTS. ALTO. C	15-04-2015	14199	238.707	15.914	106.091	132.616
17	57781	2015	MERCADO PUBLICO	61.979.970-4	SN	AJUSTE PRIMER	CAJA FUERTE BASH, CAFE	20-04-2015	14199	238.707	15.914	106.091	132.616
18	58221	2015	MERCADO PUBLICO	61.979.970-4	SN	AJUSTE PRIMER	CAJA FUERTE	18-05-2015	14199	238.707	15.914	104.765	133.942
19	58872	2015	MERCADO PUBLICO	61.979.970-4	SN	AJUSTE PRIMER	CAJA DE SEGURIDAD CON CLAVE THE PROTECTOR GRIS	24-09-2015	14199	238.707	15.914	99.461	139.246
20	61302	2016	MERCADO PUBLICO	61.979.970-4	SN	AJUSTE PRIMER	CAJA FUERTE BASH DE: 0,50 X 0,45 X 0,70 MTS. ALTO.	10-06-2016	14199	238.707	15.914	87.525	151.182
21	61994	2016	MERCADO PUBLICO	61.979.970-4	SN	AJUSTE PRIMER	LAVAPLATOS ACERO INOX. CON MUEBLE BASE 2 PUERTAS	30-08-2016	14199	144.000	16.000	85.333	58.667
22	62774	2017	COMERCIAL OFFCHILE SPA.	76.019.175-2	943	2795	PIZARRA ATRIL	15-06-2017	14199	190.852	27.265	122.690	68.162
23	63778	2017	MERCADO PUBLICO	61.979.970-4	SN	AJUSTE PRIMER	LAVAPLATOS ACERO INOXIDABLE CON MUEBLE DE MEL	31-12-2017	14199	144.000	16.000	63.999	80.001
24	64078	2017	MERCADO PUBLICO	61.979.970-4	SN	AJUSTE PRIMER	CAJA FUERTE CHICA, BOSH	31-12-2017	14199	238.707	15.914	63.654	175.053
25	64325	2017	MERCADO PUBLICO	61.979.970-4	SN	AJUSTE PRIMER	CERRADURA ELECTRONICA SECURITY CON VIDEO PORTE	31-12-2017	14199	186.412	12.428	49.709	136.703
26	65284	2017	MERCADO PUBLICO	61.979.970-4	SN	AJUSTE PRIMER	CAJA FUERTE STEELOCK N°850618 DE: 0,20 X 0,43 X 0,3	31-12-2017	14199	155.264	10.351	41.403	113.861
27	65303	2017	MERCADO PUBLICO	61.979.970-4	SN	AJUSTE PRIMER	MESON DE ACERO INOXIDABLE DE: 0,95 X 0,34 X 0,60	31-12-2017	14199	200.000	22.222	88.888	111.112
28	65304	2017	MERCADO PUBLICO	61.979.970-4	SN	AJUSTE PRIMER	MESON DE ACERO INOXIDABLE DE: 0,87 X 3,22 X 0,65	31-12-2017	14199	200.000	22.222	88.888	111.112
29	65306	2017	MERCADO PUBLICO	61.979.970-4	SN	AJUSTE PRIMER	LAVAPLATO DE ACERO INOXIDABLE DOBLE DE: 0,85 X 1,	31-12-2017	14199	144.000	16.000	63.999	80.001
30	65461	2017	MERCADO PUBLICO	61.979.970-4	SN	AJUSTE PRIMER	CAJA FUERTE CON CAION, MARCA BASH CAJA: 0,55 X 0,	31-12-2017	14199	155.264	10.351	41.403	113.861
31	65470	2017	MERCADO PUBLICO	61.979.970-4	SN	AJUSTE PRIMER	CAJA FUERTE BASH DE: 0,80 X 0,63 X 1,30 MTS	31-12-2017	14199	238.707	15.914	63.654	175.053
32	66016	2017	MERCADO PUBLICO	61.979.970-4	SN	AJUSTE PRIMER	CAJA FUERTE MARCA EM DE: 0,54 X 0,53 MTS	31-12-2017	14199	220.454	14.697	58.787	161.667
33	66128	2017	MERCADO PUBLICO	61.979.970-4	SN	AJUSTE PRIMER	CAJA FUERTE COLOR GRIS DE: 0,55 X 0,50 X 1,06 MTS.	31-12-2017	14199	155.264	10.351	41.403	113.861
34	66218	2017	MERCADO PUBLICO	61.979.970-4	SN	AJUSTE PRIMER	LAVAPLATOS ACERO INOX. 2 DEPOSITOS CON MUEBLE	31-12-2017	14199	155.000	17.222	68.888	86.112
35	66264	2017	MERCADO PUBLICO	61.979.970-4	SN	AJUSTE PRIMER	MESON ATENCION AL PUBLICO DE: 1,60 X 0,56 X 1,00	31-12-2017	14199	369.436	41.049	164.193	205.243
TOTAL										7.077.035	569.463	3.733.777	3.343.258

Del detalle anterior, se puede desprender que existen 35 bienes clasificados en Otros Bienes de Uso Depreciables en el catastro institucional, de las cuales se puede observar que 2 bien se encuentra a valor libro \$1 peso, por lo cual se ha coordinado con la Contraparte Técnica para que evalúe esta situación y pueda señalar que dichos bienes seguirán siendo utilizados por la institución o en su defecto serán dados de baja.

## 12.14.-Detalle PIEZAS, OBRAS HISTORICAS, ARQUEOLOGICAS O DE COLECCIÓN (14603):

Detalle del saldo contable de la cuenta 14603 Piezas, Obras Históricas, Arqueológicas o de Colección al 01.01.2021 por un valor de **\$77.-** y una Depreciación Acumulada de **M\$0.-**

En el año 2021 la cuenta no registro reconocimientos y no experimentó depreciación dentro del periodo.

El detalle del saldo al 31.12.2021 es **\$77.-** y una Depreciación Acumulada de **\$0.-**

El detalle del saldo al 31.12.2021 es:

N°	CÓDIGO INVENTARIO	TIPO DE BIEN	AÑO	EMPRESA	RUT	FACTURA	FECHA INCORPORACION	ASIENTO CONTABLE	DESCRIPCIÓN DEL BIEN	CUENTA CONTABLE	VALOR UNITARIO
1	85	OBRAS DE ARTE	2.007	MERCADO PUBLICO	61.979.970-4	SN	28-05-2007	AJUSTE PRIMERA ADOPCION	CUADRO 'CALETA' DE: 0.50X0.65 MTS. AUTOR OMAR VEGA	14603	1
2	2294	OBRAS DE ARTE	2.007	MERCADO PUBLICO	61.979.970-4	SN	17-07-2007	AJUSTE PRIMERA ADOPCION	ÓLEO CON MARCO MOTIVO "PAISAJE CAMPESTRE" DE: 0.60 X 0.80	14603	1
3	10570	OBRAS DE ARTE	2.007	MERCADO PUBLICO	61.979.970-4	SN	28-05-2007	AJUSTE PRIMERA ADOPCION	CUADRO CON MARCO DE MADERA (CRUCE CORDILLERA) DE: 0,85 X	14603	1
4	15772	OBRAS DE ARTE	2.008	MERCADO PUBLICO	61.979.970-4	SN	13-08-2008	AJUSTE PRIMERA ADOPCION	CUADRO CON MARCO DE MADERA (FAMILIA) DE: 1,25 X 1,43 MTS	14603	1
5	15774	OBRAS DE ARTE	2.008	MERCADO PUBLICO	61.979.970-4	SN	13-08-2008	AJUSTE PRIMERA ADOPCION	CUADRO 'CALETA' DE: 0.50X0.65 MTS. AUTOR OMAR VEGA	14603	1
6	15776	OBRAS DE ARTE	2.008	MERCADO PUBLICO	61.979.970-4	SN	13-08-2008	AJUSTE PRIMERA ADOPCION	CUADRO 'CALETA' DE: 0.50X0.65 MTS. AUTOR OMAR VEGA	14603	1
7	15819	OBRAS DE ARTE	2.008	MERCADO PUBLICO	61.979.970-4	SN	13-08-2008	AJUSTE PRIMERA ADOPCION	CUADRO CAMPESTRE DE: 0,63 X 0,52 CON MARCO DE MADERA 'P.	14603	1
8	15939	OBRAS DE ARTE	2.007	MERCADO PUBLICO	61.979.970-4	SN	04-06-2007	AJUSTE PRIMERA ADOPCION	CUADRO CON MARCO DE MADERA (COMBATE NAVAL DE IQUIQUE)	14603	1
9	46405	OBRAS DE ARTE	2.011	MERCADO PUBLICO	61.979.970-4	SN	19-08-2011	AJUSTE PRIMERA ADOPCION	CUADRO	14603	1
10	46406	OBRAS DE ARTE	2.011	MERCADO PUBLICO	61.979.970-4	SN	19-08-2011	AJUSTE PRIMERA ADOPCION	CUADRO	14603	1
11	46505	OBRAS DE ARTE	2.014	MERCADO PUBLICO	61.979.970-4	SN	18-12-2014	AJUSTE PRIMERA ADOPCION	CUADRO CON MARCO DE MADERA (CAPITAN RODOLFO VILLAGRAN	14603	1
12	49327	OBRAS DE ARTE	2.012	MERCADO PUBLICO	61.979.970-4	SN	28-06-2012	AJUSTE PRIMERA ADOPCION	CUADRO CON MARCO DE MADERA (CARABINERO) DE: 0,59 X 0,79	14603	1
13	53256	OBRAS DE ARTE	2.013	MERCADO PUBLICO	61.979.970-4	SN	28-11-2013	AJUSTE PRIMERA ADOPCION	CUADRO CON MARCO DE MADERA, MOTIVO PAISAJE Y AUTOR: ALFRE	14603	1
14	53292	OBRAS DE ARTE	2.013	MERCADO PUBLICO	61.979.970-4	SN	12-12-2013	AJUSTE PRIMERA ADOPCION	CUADRO CON MARCO DE MADERA (LA BARRIERE) DE: 0,97 X 0,80	14603	1
15	53984	OBRAS DE ARTE	2.014	MERCADO PUBLICO	61.979.970-4	SN	31-03-2014	AJUSTE PRIMERA ADOPCION	ACUARELA MOTIVO LAGO CON MARCO DE MADERA DE: 0,97 X 0,72	14603	1
16	54009	OBRAS DE ARTE	2.014	MERCADO PUBLICO	61.979.970-4	SN	02-04-2014	AJUSTE PRIMERA ADOPCION	ACUARELA MOTIVO "CAZA DEPORTIVA" (RETURNING HOME) CON M	14603	1
17	55543	OBRAS DE ARTE	2.014	MERCADO PUBLICO	61.979.970-4	SN	12-09-2014	AJUSTE PRIMERA ADOPCION	CUADRO CON MARCO DE MADERA CON LINEAS DORADAS, ALUSIVO	14603	1
18	55599	OBRAS DE ARTE	2.014	MERCADO PUBLICO	61.979.970-4	SN	16-09-2014	AJUSTE PRIMERA ADOPCION	CUADRO CON MARCO DE MADERA DE: 1,16 X 1,60 CMS. ARTE MOD	14603	1
19	55647	OBRAS DE ARTE	2.014	MERCADO PUBLICO	61.979.970-4	SN	17-09-2014	AJUSTE PRIMERA ADOPCION	CUADRO BOSQUE	14603	1
20	55683	OBRAS DE ARTE	2.014	MERCADO PUBLICO	61.979.970-4	SN	22/09/2014	AJUSTE PRIMERA ADOPCION	CUADRO EN MARCO DE MADERA ALUSIVO AL (PLAZA BAQUEDANO)	14603	1
21	55689	OBRAS DE ARTE	2.014	MERCADO PUBLICO	61.979.970-4	SN	22/09/2014	AJUSTE PRIMERA ADOPCION	CUADRO EN MARCO DE MADERA (PALACIO DE BELLAS ARTES) DE: 0	14603	1
22	55841	OBRAS DE ARTE	2.014	MERCADO PUBLICO	61.979.970-4	SN	26-09-2014	AJUSTE PRIMERA ADOPCION	CUADRO CON MARCO DE MADERA (COMBATE NAVAL DE IQUIQUE)	14603	1
23	55869	OBRAS DE ARTE	2.014	MERCADO PUBLICO	61.979.970-4	SN	30-09-2014	AJUSTE PRIMERA ADOPCION	CUADRO CON MARCO DE MADERA (COSTA DE: 0,80 X 0,67 MTS (GE	14603	1
24	56328	OBRAS DE ARTE	2.014	MERCADO PUBLICO	61.979.970-4	SN	14-10-2014	AJUSTE PRIMERA ADOPCION	CUADRO ARMADA DE: 1,50 X 1,00 MTS.	14603	1
25	56491	OBRAS DE ARTE	2.014	MERCADO PUBLICO	61.979.970-4	SN	23-10-2014	AJUSTE PRIMERA ADOPCION	PINTURA CON MARCO DE MADERA TALLADA COLOR DORADO DE: 0	14603	1
26	56773	OBRAS DE ARTE	2.014	MERCADO PUBLICO	61.979.970-4	SN	17-11-2014	AJUSTE PRIMERA ADOPCION	OLEO EN MARCO DE MADERA TALLADA DE: 1,72 X 2,62 MTS. 'JOSE	14603	1
27	56866	OBRAS DE ARTE	2.014	MERCADO PUBLICO	61.979.970-4	SN	20-11-2014	AJUSTE PRIMERA ADOPCION	CUADRO CON MARCO DE MADERA "PUBLICADO RODWALL & MAR	14603	1
28	56867	OBRAS DE ARTE	2.014	MERCADO PUBLICO	61.979.970-4	SN	20-11-2014	AJUSTE PRIMERA ADOPCION	CUADRO CON MARCO DEMADERA TALLADA, OLEO ALUSIVO TRAVE	14603	1
29	56907	OBRAS DE ARTE	2.014	MERCADO PUBLICO	61.979.970-4	SN	20-11-2014	AJUSTE PRIMERA ADOPCION	CUADRO BERNARDO O'HIGGINS 1979 DE: 1,40 X 1,90 MTS.	14603	1
30	57842	OBRAS DE ARTE	2.015	MERCADO PUBLICO	61.979.970-4	SN	22-04-2015	AJUSTE PRIMERA ADOPCION	PINTURA IGLESIA DE PARINACOTA CON MARCO DE MADERA BORD	14603	1
31	58462	OBRAS DE ARTE	2.015	MERCADO PUBLICO	61.979.970-4	SN	25-06-2015	AJUSTE PRIMERA ADOPCION	ESTATUA DE BENITO JUAREZ EN BRONCE	14603	1
32	59261	OBRAS DE ARTE	2.015	MERCADO PUBLICO	61.979.970-4	SN	25-11-2015	AJUSTE PRIMERA ADOPCION	CUADRO CON MARCO DE MADERA (CAPITAN RODOLFO VILLAGRAN	14603	1
33	59300	OBRAS DE ARTE	2.015	MERCADO PUBLICO	61.979.970-4	SN	10-12-2015	AJUSTE PRIMERA ADOPCION	CUADRO CON MARCO DE MADERA MOTIVO AVION	14603	1
34	61281	OBRAS DE ARTE	2.016	MERCADO PUBLICO	61.979.970-4	SN	09-06-2016	AJUSTE PRIMERA ADOPCION	PINTURA AL OLEO CON MARCO DORADO 'PISAJE MONTAÑA'	14603	1
35	61308	OBRAS DE ARTE	2.016	MERCADO PUBLICO	61.979.970-4	SN	13-06-2016	AJUSTE PRIMERA ADOPCION	CUADRO "EL ABRAZO DE MAIPU" DE: 1,78 X 1,37 MTS. ALTO.	14603	1
36	61575	OBRAS DE ARTE	2.016	MERCADO PUBLICO	61.979.970-4	SN	30-06-2016	AJUSTE PRIMERA ADOPCION	CUADRO CAMPESTRE DE: 0,63 X 0,52 CON MARCO DE MADERA 'P.	14603	1
37	61576	OBRAS DE ARTE	2.016	MERCADO PUBLICO	61.979.970-4	SN	30-06-2016	AJUSTE PRIMERA ADOPCION	CUADRO BOSQUE	14603	1
38	64214	OBRAS DE ARTE	2.017	MERCADO PUBLICO	61.979.970-4	SN	31-12-2017	AJUSTE PRIMERA ADOPCION	CUADRO CON MARCO DE MADERA (LA MONEDA) DE: 0,95 X 0,66 M	14603	1
39	64215	OBRAS DE ARTE	2.017	MERCADO PUBLICO	61.979.970-4	SN	31-12-2017	AJUSTE PRIMERA ADOPCION	CUADRO CON MARCO DE MADERA (MSPS SMRTICA DEL NORTE) DE	14603	1
40	64346	OBRAS DE ARTE	2.017	MERCADO PUBLICO	61.979.970-4	SN	31-12-2017	AJUSTE PRIMERA ADOPCION	CUADRO CON MARCO DE MADERA (FAMILIA) DE: 1,25 X 1,43 MTS	14603	1
41	64347	OBRAS DE ARTE	2.017	MERCADO PUBLICO	61.979.970-4	SN	31-12-2017	AJUSTE PRIMERA ADOPCION	CUADRO CON MARCO DE MADERA (HACIENDA ANTIGUA) DE: 1,00X	14603	1
42	64348	OBRAS DE ARTE	2.017	MERCADO PUBLICO	61.979.970-4	SN	31-12-2017	AJUSTE PRIMERA ADOPCION	CUADRO	14603	1
43	64395	OBRAS DE ARTE	2.017	MERCADO PUBLICO	61.979.970-4	SN	31-12-2017	AJUSTE PRIMERA ADOPCION	CUADRO CON MARCO DE MADERA (JOSE MIGUEL CARRERA) DE: 1,	14603	1
44	64681	OBRAS DE ARTE	2.017	MERCADO PUBLICO	61.979.970-4	SN	31-12-2017	AJUSTE PRIMERA ADOPCION	CUADRO BOSQUE	14603	1
45	65185	OBRAS DE ARTE	2.017	MERCADO PUBLICO	61.979.970-4	SN	31-12-2017	AJUSTE PRIMERA ADOPCION	CUADRO CON MARCO DE MADERA (CRUCE CORDILLERA) DE: 0,85 X	14603	1
46	65204	OBRAS DE ARTE	2.017	MERCADO PUBLICO	61.979.970-4	SN	31-12-2017	AJUSTE PRIMERA ADOPCION	CUADRO "EL ABRAZO DE MAIPU" DE: 1,78 X 1,37 MTS. ALTO.	14603	1
47	65278	OBRAS DE ARTE	2.017	MERCADO PUBLICO	61.979.970-4	SN	31-12-2017	AJUSTE PRIMERA ADOPCION	CUADRO DE AVIACION DE: 0,96 X 1,03 MTS. ALTO.	14603	1
48	65290	OBRAS DE ARTE	2.017	MERCADO PUBLICO	61.979.970-4	SN	31-12-2017	AJUSTE PRIMERA ADOPCION	CUADRO CON MARCO DE MADERA COLOR CAFE' ESMERALDA' DE: 0	14603	1
49	65366	OBRAS DE ARTE	2.017	MERCADO PUBLICO	61.979.970-4	SN	31-12-2017	AJUSTE PRIMERA ADOPCION	CUADRO ARMADA DE: 1,50 X 1,00 MTS.	14603	1
50	65403	OBRAS DE ARTE	2.017	MERCADO PUBLICO	61.979.970-4	SN	31-12-2017	AJUSTE PRIMERA ADOPCION	CUADRO CAMPESTRE DE: 0,63 X 0,52 CON MARCO DE MADERA 'P.	14603	1
51	65404	OBRAS DE ARTE	2.017	MERCADO PUBLICO	61.979.970-4	SN	31-12-2017	AJUSTE PRIMERA ADOPCION	CUADRO DE MADERA (IGLESIA SAN FRANCISCO) DE: 0,70 X 0,80 MT	14603	1
52	65406	OBRAS DE ARTE	2.017	MERCADO PUBLICO	61.979.970-4	SN	31-12-2017	AJUSTE PRIMERA ADOPCION	ESCUUDO NACIONAL, FONDO DE MARMOL, ESCUDO DE MADERA TA	14603	1
53	65408	OBRAS DE ARTE	2.017	MERCADO PUBLICO	61.979.970-4	SN	31-12-2017	AJUSTE PRIMERA ADOPCION	PILAR CON DIOSA MINERVA DE: 1,20 MTS ALTO	14603	1
54	65432	OBRAS DE ARTE	2.017	MERCADO PUBLICO	61.979.970-4	SN	31-12-2017	AJUSTE PRIMERA ADOPCION	CUADRO CON MARCO DE MADERA (HACIENDA ANTIGUA) DE: 1,00X	14603	1
55	65433	OBRAS DE ARTE	2.017	MERCADO PUBLICO	61.979.970-4	SN	31-12-2017	AJUSTE PRIMERA ADOPCION	CUADRO CON MARCO DE MADERA (CAPITAN RODOLFO VILLAGRAN	14603	1
56	65434	OBRAS DE ARTE	2.017	MERCADO PUBLICO	61.979.970-4	SN	31-12-2017	AJUSTE PRIMERA ADOPCION	CUADRO CON MARCO DE MADERA (CRUCE CORDILLERA) DE: 0,85 X	14603	1
57	65435	OBRAS DE ARTE	2.017	MERCADO PUBLICO	61.979.970-4	SN	31-12-2017	AJUSTE PRIMERA ADOPCION	CUADRO CON MARCO DE MADERA (COMBATE NAVAL DE IQUIQUE)	14603	1
58	65473	OBRAS DE ARTE	2.017	MERCADO PUBLICO	61.979.970-4	SN	31-12-2017	AJUSTE PRIMERA ADOPCION	CUADRO CON MARCO DE MADERA (RAFAEL SOTO MAYOR BAEZA 18	14603	1
59	65492	OBRAS DE ARTE	2.017	MERCADO PUBLICO	61.979.970-4	SN	31-12-2017	AJUSTE PRIMERA ADOPCION	CUADRO BERNARDO O'HIGGINS 1979 DE: 1,40 X 1,90 MTS.	14603	1
60	65493	OBRAS DE ARTE	2.017	MERCADO PUBLICO	61.979.970-4	SN	31-12-2017	AJUSTE PRIMERA ADOPCION	CUADRO CON MARCO DE MADERA (CARABINERO) DE: 0,59 X 0,79	14603	1
61	65499	OBRAS DE ARTE	2.017	MERCADO PUBLICO	61.979.970-4	SN	31-12-2017	AJUSTE PRIMERA ADOPCION	CUADRO ARMADA DE: 1,50 X 1,00 MTS.	14603	1
62	65505	OBRAS DE ARTE	2.017	MERCADO PUBLICO	61.979.970-4	SN	31-12-2017	AJUSTE PRIMERA ADOPCION	CUADRO CON MARCO DE MADERA (PACIFICACION DE LA ARAUCAN	14603	1
63	65506	OBRAS DE ARTE	2.017	MERCADO PUBLICO	61.979.970-4	SN	31-12-2017	AJUSTE PRIMERA ADOPCION	CUADRO CON MARCO DE MADERA (JOSE MIGUEL CARRERA) DE: 1,	14603	1
64	66020	OBRAS DE ARTE	2.017	MERCADO PUBLICO	61.979.970-4	SN	31-12-2017	AJUSTE PRIMERA ADOPCION	CUADRO CON MARCO DE MADERA (FAMILIA) DE: 1,25 X 1,43 MTS.	14603	1
65	66023	OBRAS DE ARTE	2.017	MERCADO PUBLICO	61.979.970-4	SN	31-12-2017	AJUSTE PRIMERA ADOPCION	CUADRO CON MARCO DE MADERA (COSTA DE: 0,80 X 0,93 MTS (GE	14603	1
66	66039	OBRAS DE ARTE	2.017	MERCADO PUBLICO	61.979.970-4	SN	31-12-2017	AJUSTE PRIMERA ADOPCION	CUADRO CON MARCO DE MADERA (CARABINERO) DE: 0,59 X 0,79	14603	1
67	66050	OBRAS DE ARTE	2.017	MERCADO PUBLICO	61.979.970-4	SN	31-12-2017	AJUSTE PRIMERA ADOPCION	OLEO (BIQUES ESCUADRA NACIONAL) AÑO 1980 CON MARCO DOR	14603	1
68	66073	OBRAS DE ARTE	2.017	MERCADO PUBLICO	61.979.970-4	SN	31-12-2017	AJUSTE PRIMERA ADOPCION	CUADRO CON MARCO DE MADERA (MSPS SMRTICA DEL NORTE) DE	14603	1
69	66079	OBRAS DE ARTE	2.017	MERCADO PUBLICO	61.979.970-4	SN	31-12-2017	AJUSTE PRIMERA ADOPCION	CUADRO CON MARCO DE MADERA (PAISAJE CAMPESTRE FONDO M	14603	1
70	66091	OBRAS DE ARTE	2.017	MERCADO PUBLICO	61.979.970-4	SN	31-12-2017	AJUSTE PRIMERA ADOPCION	CUADRO CON MARCO DE MADERA (LA BARRIERE) DE: 0,97 X 0,80	14603	1
71	66095	OBRAS DE ARTE	2.017	MERCADO PUBLICO	61.979.970-4	SN	31-12-2017	AJUSTE PRIMERA ADOPCION	CUADRO CON MARCO DE MADERA (COSTA DE: 0,80 X 0,67 MTS (GE	14603	1
72	66113	OBRAS DE ARTE	2.017	MERCADO PUBLICO	61.979.970-4	SN	31-12-2017	AJUSTE PRIMERA ADOPCION	CUADRO CON MARCO DE MADERA DORADO (ARESTANSA MONTER	14603	1
73	66114	OBRAS DE ARTE	2.017	MERCADO PUBLICO	61.979.970-4	SN	31-12-2017	AJUSTE PRIMERA ADOPCION	CUADRO DE MADERA EQUORACIONE: 0,81 X 0,93 MTS.	14603	1
74	66124	OBRAS DE ARTE	2.017	MERCADO PUBLICO	61.979.970-4	SN	31-12-2017	AJUSTE PRIMERA ADOPCION	CUADRO CON MARCO DE MADERA (LA MONEDA) DE: 0,95 X 0,66 M	14603	1
75	66125	OBRAS DE ARTE	2.017	MERCADO PUBLICO	61.979.970-4	SN	31-12-2017	AJUSTE PRIMERA ADOPCION	CUADRO CON MARCO DE MADERA (HACIENDA ANTIGUA) DE: 1,00X	14603	1
76	66260	OBRAS DE ARTE	2.017	MERCADO PUBLICO	61.979.970-4	SN	31-12-2017	AJUSTE PRIMERA ADOPCION	CUADRO CON MARCO DE MADERA (VALPARAISO 1981) DE: 1,60 X	14603	1
77	66275	OBRAS DE ARTE	2.017	MERCADO PUBLICO	61.979.970-4	SN	31-12-2017	AJUSTE PRIMERA ADOPCION	CUADRO (SIMISLA) DE 1,16 X 0,76 MTS.	14603	1

TOTAL	77
-------	----



Del detalle anterior, se puede desprender que existen 77 bienes clasificados en Piezas, Obras Históricas, Arqueológicas o de Colección en el catastro institucional, valorizadas a valor libro \$1 peso, por lo cual se ha coordinado con la Contraparte Técnica para que evalúe esta situación y pueda señalar que dichos bienes seguirán siendo utilizados por la institución o en su defecto serán dados de baja.

## NOTA 13 “Costos de Estudios y Programas”

La Subsecretaría para las Fuerzas Armadas no presenta en sus Estados Financieros Costos de Estudios y Programas en el año 2021.-

## NOTA 14 “Activos Intangibles”

La Subsecretaría para las Fuerzas Armadas presenta en sus estados financieros Activos Intangibles, los cuales han sido categorizados por la Contra Parte Técnica de vida útil indefinida.

### a) Saldos Activos Vigentes de Bienes Intangibles al 31.12.2021 – 31.12.2020

El saldo contable al 01.01.2021 muestra un valor de **\$209.027.-** y una Amortización Acumulada por un valor de **M\$0.-**

En el año 2021 la cuenta no registró adquisiciones y no reconoce amortización en el periodo.

El detalle del saldo al 31.12.2021 es **\$209.027.-** y una Amortización Acumulada de **\$0.-** y Deterioro Acumulado por un valor de **M\$0.-**

		31-12-2021, en M\$ (miles de pesos)			
Cuenta	Concepto	Costo	Amortización Acumulada	Deterioro Acumulado	Valor Libro
15101	Programas y Licencias Computacionales	209.027			209.027
15102	Sistemas de Información				
15103	Páginas WEB				
15104	Patentes y Derechos de Autor				
15199	Otros Bienes Intangibles				
<b>TOTAL</b>		<b>209.027</b>	<b>0</b>	<b>0</b>	<b>209.027</b>

		31-12-2020, en M\$ (miles de pesos)			
Cuenta	Concepto	Costo	Amortización Acumulada	Deterioro Acumulado	Valor Libro
15101	Programas y Licencias Computacionales	209.027			209.027
15102	Sistemas de Información				
15103	Páginas WEB				
15104	Patentes y Derechos de Autor				
15199	Otros Bienes Intangibles				
<b>TOTAL</b>		<b>209.027</b>	<b>0</b>	<b>0</b>	<b>209.027</b>

**b) Bienes Intangibles**

**i. Vida Útil Indefinida 31.12.2021 – 31.12.2020**

N°	N° de Cuenta	Indicar el Tipo de Activo Intangible	31-12-2021, en M\$ (miles de pesos)	
			Valor Libro	Razones de evaluación de tipo de vida
1	15101 Programas y Licencias Computacionales	1 PROYECTO SIAC-OIRS	50.093	Contractuales
2	15101 Programas y Licencias Computacionales	PROYECTO CERO PAPEL	46.663	Contractuales
3	15101 Programas y Licencias Computacionales	SISTEMA RR.HH.	30.738	Contractuales
4	15101 Programas y Licencias Computacionales	SISTEMA RR.HH.	18.760	Contractuales
5	15101 Programas y Licencias Computacionales	1 SISTEMA DPTO PREVISION SOCIAL	9.767	Contractuales
6	15101 Programas y Licencias Computacionales	SISTEMA INFORMATICO PREVISION	9.657	Contractuales
7	15101 Programas y Licencias Computacionales	SISTEMA INFORMATICO PREVISION	9.644	Contractuales
8	15101 Programas y Licencias Computacionales	1 SISTEMA INVENTARIO	8.758	Contractuales
9	15101 Programas y Licencias Computacionales	SISTEMA INVENTARIO ACTIVO FIJO	6.569	Contractuales
10	15101 Programas y Licencias Computacionales	SISTEMA INVENTARIO ACTIVO FIJO	6.569	Contractuales
11	15101 Programas y Licencias Computacionales	SISTEMA RR.HH.	5.000	Contractuales
12	15101 Programas y Licencias Computacionales	SISTEMA CONTABLE BIENESTAR	4.997	Contractuales
13	15101 Programas y Licencias Computacionales	SISTEMA RELOJ CONTROL	1.814	Contractuales
<b>TOTAL</b>			209.027	

Cantidad total de Intangible con vida útil indefinida al 2021
13

N°	N° de Cuenta	Indicar el Tipo de Activo Intangible	31-12-2020, en M\$ (miles de pesos)	
			Valor Libro	Razones de evaluación de tipo de vida
1	15101 Programas y Licencias Computacionales	1 PROYECTO SIAC-OIRS	50.093	Contractuales
2	15101 Programas y Licencias Computacionales	PROYECTO CERO PAPEL	46.663	Contractuales
3	15101 Programas y Licencias Computacionales	SISTEMA RR.HH.	30.738	Contractuales
4	15101 Programas y Licencias Computacionales	SISTEMA RR.HH.	18.760	Contractuales
5	15101 Programas y Licencias Computacionales	1 SISTEMA DPTO PREVISION SOCIAL	9.767	Contractuales
6	15101 Programas y Licencias Computacionales	SISTEMA INFORMATICO PREVISION	9.657	Contractuales
7	15101 Programas y Licencias Computacionales	SISTEMA INFORMATICO PREVISION	9.644	Contractuales
8	15101 Programas y Licencias Computacionales	1 SISTEMA INVENTARIO	8.758	Contractuales
9	15101 Programas y Licencias Computacionales	SISTEMA INVENTARIO ACTIVO FIJO	6.569	Contractuales
10	15101 Programas y Licencias Computacionales	SISTEMA INVENTARIO ACTIVO FIJO	6.569	Contractuales
11	15101 Programas y Licencias Computacionales	SISTEMA RR.HH.	5.000	Contractuales
12	15101 Programas y Licencias Computacionales	SISTEMA CONTABLE BIENESTAR	4.997	Contractuales
13	15101 Programas y Licencias Computacionales	SISTEMA RELOJ CONTROL	1.814	Contractuales
<b>TOTAL</b>			209.027	

Cantidad total de Intangible con vida útil indefinida al 2020
13

Según la Contraparte Técnica de área, el tiempo de duración de estos programas es de tiempo indefinido debido a las condiciones legales de contratación en su oportunidad.

Sin perjuicio de lo anterior, según la normativa legal vigente se revisó este año 2021 que tiempo de vida útil se encuentran en la actualidad, y la respuesta por parte de la contraparte es que siguen en calidad de indefinida.

Por otro lado, para el año 2021 no presentan indicios de deterioros.

La composición del saldo contable acumulado al 31.12.2021 es de **M\$209.027.-** y se detalla el siguiente recuadro.

N°	AÑO	EMPRESA	RUT	FACTURA	FECHA INCORPORACION	ASIENTO CONTABLE	UBICACIÓN	DESCRIPCIÓN DEL BIEN	CUENTA CONTABLE	VALOR UNITARIO	VIDA ÚTIL
1	2020	ABENIS CONSULTORES SPA.	76.217.169-4	2239-2151-2165-2255-2294	30-09-2020	2781-2782-2783-2785-2787-2788-2790-3220	SIAC-OIRS	1 PROYECTO SIAC-OIRS	15101	50.092.514	INDEFINIDA
2	2020	IT GOV SPA	76.424.195-9	1196-1244-1732-1711	30-12-2020	2100-2099-4761-0	DIVISION ADMINISTRATIVA	PROYECTO CERO PAPEL	15101	46.662.946	INDEFINIDA
3	2013	BROWSE INGENIERIA EN SOFTWARE S.A.	79.822.840-4	6241	30-09-2013	3927	DIVISION ADMINISTRATIVA	SISTEMA RR.HH.	15101	30.737.700	INDEFINIDA
4	2015	BROWSE INGENIERIA EN SOFTWARE S.A.	79.822.840-4	4466-4598	18-05-2015	1970-4022	DIVISION ADMINISTRATIVA	SISTEMA RR.HH.	15101	18.760.000	INDEFINIDA
5	2019	ANALYZE CONSULTORES Y DESARROLLOS	77.592.300-8	158	31-12-2019	5743	DEPTO PREVISION SOCIAL	1 SISTEMA DPTO PREVISION SOCIAL	15101	9.766.615	INDEFINIDA
6	2019	ANALYZE CONSULTOR Y DESARROLLOS	77.592.300-8	122	30-10-2019	4740	DEPTO PREVISION	SISTEMA INFORMATICO PREVISION	15101	9.656.999	INDEFINIDA
7	2019	ANALYZE CONSULTOR Y DESARROLLOS	77.592.300-8	113	05-08-2019	4737	DEPTO PREVISION	SISTEMA INFORMATICO PREVISION	15101	9.643.930	INDEFINIDA
8	2019	SERVICIOS PROFESIONALES INTEGRIUM LTDA	76.382.830-1	738	24-12-2019	5653	UNIDAD INVENTARIO	1 SISTEMA INVENTARIO	15101	8.758.400	INDEFINIDA
9	2019	SERVICIOS PROFESIONALES INTEGRIUM LTDA	76.382.830-1	703	09-09-2019	3934	UNIDAD INVENTARIO	SISTEMA INVENTARIO ACTIVO FIJO	15101	6.568.800	INDEFINIDA
10	2019	SERVICIOS PROFESIONALES INTEGRIUM LTDA	76.382.830-1	727	10-12-2019	5367	UNIDAD INVENTARIO	SISTEMA INVENTARIO ACTIVO FIJO	15101	6.568.800	INDEFINIDA
11	2014	BROWSE INGENIERIA EN SOFTWARE S.A.	79.822.840-4	4170	17-07-2014	2649	DIVISION ADMINISTRATIVA	SISTEMA RR.HH.	15101	5.000.000	INDEFINIDA
12	2019	CONSORCIO TECNOLOGICO OCTALIA S.A.	76.054.784-0	279-285	26-06-2019	2484	SERVICIO BIENESTAR	SISTEMA CONTABLE BIENESTAR	15101	4.996.775	INDEFINIDA
13	2016	SOCIEDAD DE COMPUTACION DATASOFT S.A.	96.554.420-8	1128	17-06-2016	2418	DIVISION ADMINISTRATIVA	SISTEMA RELOJ CONTROL	15101	1.813.793	INDEFINIDA
										209.027.272	

## ii. Intangibles individuales significativos 31.12.2021 – 31.12.2020

La Subsecretaría para las Fuerzas Armadas no presenta en sus Estados Financieros activos intangibles individuales que revistan el carácter de significativos para los años 2021 y 2020.-

## iii. Adquisiciones de transacciones sin contraprestación

La Subsecretaría para las Fuerzas Armadas no presenta en sus Estados Financieros adquisiciones de activos intangibles a través de transacciones sin contraprestación para los años 2021 y 2020.-

## c) Movimiento de los Activos Intangibles al 31.12.2021 – 31.12.2020

Concepto	31-12-2021, en M\$ (miles de pesos)										Total
	Generados Internamente					Adquiridos separadamente					
	Programas y Licencias Computacionales	Sistemas de Información	Páginas Web	Patentes y Derechos de Autor	Otros Activos Intangibles	Programas y Licencias Computacionales	Sistemas de Información	Páginas Web	Patentes y Derechos de Autor	Otros Activos Intangibles	
Saldo al 01-01-2021						209.027					
Incrementos											
Retiros / bajas											
Ajustes											
<b>Saldo bruto 31-12-2021</b>						209.027					
Amortización Acumulada año anterior											
Amortización del ejercicio											
Ajustes											
<b>Total Amortización Acumulada</b>											
Deterioro Acumulado año anterior											
Deterioro del ejercicio											
Ajustes											
<b>Total Deterioro Acumulado</b>											
<b>Saldo neto al 31-12-2021</b>						209.027					

Concepto	31-12-2020, en M\$ (miles de pesos)										Total
	Generados Internamente					Adquiridos separadamente					
	Programas y Licencias Computacionales	Sistemas de Información	Páginas Web	Patentes y Derechos de Autor	Otros Activos Intangibles	Programas y Licencias Computacionales	Sistemas de Información	Páginas Web	Patentes y Derechos de Autor	Otros Activos Intangibles	
Saldo al 01/01/2020						112.272					
Incrementos						96.755					
Retiros / bajas											
Ajustes											
<b>Saldo bruto 31-12-2020</b>						209.027					
Amortización Acumulada año anterior											
Amortización del ejercicio											
Ajustes											
<b>Total Amortización Acumulada</b>											
Deterioro Acumulado año anterior											
Deterioro del ejercicio											
Ajustes											
<b>Total Deterioro Acumulado</b>											
<b>Saldo neto al 31-12-2020</b>						209.027					

**d) Otra información relevante sobre los Activos Intangibles al 31.12.2021 – 31.12.2020**

La Subsecretaría para las Fuerzas Armadas no presenta en sus Estados Financieros otra información relevante sobre los activos intangibles en el año 2021.-

**e) Información Adicional**

La Subsecretaría para las Fuerzas Armadas no presenta en sus Estados Financieros información adicional sobre los activos intangibles en el año 2021.-

**NOTA 15 “Propiedades de Inversión”**

**a) Saldo Vigente Propiedades de Inversión.**

El saldo vigente se detalla en el siguiente recuadro:

N° Cuenta	Nombre Cuenta	31-12-2021, en M\$ (miles de pesos)	31-12-2020, en M\$ (miles de pesos)
15401	Edificaciones de Inversión	340.503	352.739
15402	Terrenos de Inversión	15.142.886	15.142.886
<b>TOTAL</b>		<b>15.483.389</b>	<b>15.495.625</b>

El saldo contable acumulado al 31.12.2021 se detalla en el siguiente recuadro:

La composición del saldo contable acumulado de al 31.12.2021 en (15401) Edificaciones de Inversión es de **M\$1.091.577.-** y una Depreciación Acumulada por un valor de **M\$751.074.-** y su valorización neta es **M\$340.503.-** detallado en el siguiente recuadro:

N°	AÑO	MES CONTABLE	ROL PROPIEDAD	USUARIO	DIRECCIÓN PROPIEDAD	AÑO CONSTRUCCION	CUENTA CONTABLE	VALOR BIEN	VIDA UTIL	DEPRECIACION 2021	DEPRECIACION ACUMULADA 2021	SALDO LIBRO NETO AL 01-01-2022
1	2014	JUNIO	0381-0001	SIN USO	ALAMEDA 1174 P 11	1939	15401	194.804.781	80	0	194.804.780	1
2	2014	JUNIO	0383-0011	SIN USO	ALAMEDA 1070 P 5	1945	15401	223.733.203	80	3.262.776	213.944.875	9.788.328
3	2014	JUNIO	0383-0016	SIN USO	ALAMEDA 1070 P 7	1945	15401	218.290.572	80	3.183.404	208.740.360	9.550.213
5	2018	DICIEMBRE	02345-00245	SUB. MARINA	PLAYA BLANCA IQUIQUE	1997	15401	3.923.371	80	49.888	1.179.548	2.743.823
6	2018	DICIEMBRE	12017-00007	SUB. MARINA	JUAN LOPEZ MS 17 ST 7 ANTOFAGASTA	1975	15401	2.988.451	80	38.393	1.721.472	1.266.979
7	2018	DICIEMBRE	12500-00003	SUB. MARINA	PUNTA COLORADO S/N ANTOFAGASTA	2005	15401	159.812.603	80	2.027.925	32.053.323	127.759.280
8	2018	DICIEMBRE	12500-00004	SUB. MARINA	PUNTA COLORADO S/N ANTOFAGASTA	2005	15401	172.891.152	80	2.193.884	34.676.464	138.214.688
9	2018	DICIEMBRE	00016-00005	SUB. MARINA	D. ACEVEDO MZ 4 LT C D 1 CENTRO PICHILEMU	1995	15401	6.815.668	80	86.717	2.219.656	4.596.012
10	2018	DICIEMBRE	00651-00001	SUB. AVIACIÓN	BALMACEDA 22 PTO. AGUIRRE AYSEN	1979	15401	18.355.682	80	235.182	9.653.942	8.701.740
11	2018	DICIEMBRE	00497-00001	SUB. AVIACIÓN	LOS ALAMOS 2703 FITZ ROY PUNTA ARENAS	1963	15401	2.363.563	80	30.776	1.717.276	646.287
12	2018	DICIEMBRE	00497-00002	SUB. AVIACIÓN	LOS ALAMOS 2711 FITZ ROY PUNTA ARENAS	1963	15401	2.363.563	80	30.776	1.717.276	646.287
13	2018	DICIEMBRE	00497-00003	SUB. AVIACIÓN	LOS ALAMOS 2719 FITZ ROY PUNTA ARENAS	1963	15401	2.363.563	80	30.776	1.717.276	646.287
14	2018	DICIEMBRE	00497-00004	SUB. AVIACIÓN	LOS ALAMOS 2723 FITZ ROY PUNTA ARENAS	1963	15401	2.363.563	80	30.776	1.717.276	646.287
15	2018	DICIEMBRE	00497-00005	SUB. AVIACIÓN	LOS ALAMOS 2729 FITZ ROY PUNTA ARENAS	1963	15401	2.363.563	80	30.776	1.717.276	646.287
16	2018	DICIEMBRE	00310-00015	SUB. AVIACIÓN	MONTECLARO PC 15 CALERA DE TANGO	1988	15401	18.612.299	80	237.402	7.691.817	10.920.482
17	2018	DICIEMBRE	01023-00001	DIR. ADM. MDN	ALM. LATORRE 1400 EX 1430 LT B 2 SAN VICENTE TALCAHUANO	1977	15401	19.622.096	80	251.731	10.811.517	8.810.579
18	2018	DICIEMBRE	02863-00008	DIR. ADM. MDN	TEHUELCE 0820 GOBERNADOR VIEL PUNTA ARENAS	1971	15401	39.909.459	80	514.458	24.990.181	14.919.278
TOTAL								1.091.577.152		12.235.638	751.074.316	340.502.836

Del detalle anterior, se puede desprender que existe 1 bien clasificado en Edificaciones de Inversión en el catastro institucional, valorizadas a valor libro \$1 peso, por lo cual se ha coordinado con la Contraparte Técnica para que evalúe esta situación y pueda señalar que dichos bienes seguirán siendo utilizados por la institución.

La composición del saldo contable acumulado de al 31.12.2021 en (15402) Terrenos de Inversión es de **M\$15.142.886.-** detallado en el siguiente recuadro:

N°	AÑO	MES CONTABLE	ROL PROPIEDAD	USUARIO	DIRECCIÓN PROPIEDAD	AÑO CONSTRUCCION	CUENTA CONTABLE	VALOR BIEN	VIDA UTIL	DEPRECIACION 2021	DEPRECIACION ACUMULADA 2021	SALDO LIBRO NETO AL 01-01-2022
1	2018	DICIEMBRE	02345-00245	SUB. MARINA	PLAYA BLANCA IQUIQUE		15402	2.329.057				
2	2018	DICIEMBRE	03800-00012	SUB. MARINA	AV. COSTANERA 3371 IQUIQUE		15402	277.391.260				
3	2018	DICIEMBRE	12017-00007	SUB. MARINA	JUAN LOPEZ MS 17 ST 7 ANTOFAGASTA		15402	9.410.427				
4	2018	DICIEMBRE	12500-00003	SUB. MARINA	PUNTA COLORADO S/N ANTOFAGASTA		15402	1.324.894				
5	2018	DICIEMBRE	12500-00004	SUB. MARINA	PUNTA COLORADO S/N ANTOFAGASTA		15402	290.272.325				
6	2018	DICIEMBRE	00016-00005	SUB. MARINA	D. ACEVEDO MZ 4 LT C D 1 CENTRO PICHILEMU		15402	71.801.207				
7	2018	DICIEMBRE	01310-00034	SUB. AVIACIÓN	CERRO CAMARACA SABANA SECTOR CORAZONES ARICA		15402	45.977.518				
8	2018	DICIEMBRE	02486-00001	SUB. AVIACIÓN	CERRO CARRASCO PL 2 7441 CR PABELLON PICA IQUIQUE		15402	122.896.800				
9	2018	DICIEMBRE	00651-00001	SUB. AVIACIÓN	BALMACEDA 22 PTO. AGUIRRE AYSÉN		15402	2.431.248				
10	2018	DICIEMBRE	00806-00001	SUB. AVIACIÓN	CANCHA ATERRIZAJE FACHINAL CHILE CHICO		15402	203.189.376				
11	2018	DICIEMBRE	00600-00004	SUB. AVIACIÓN	AERÓDROMO V CERRO CASTILLO RIO IBAÑEZ		15402	75.932.376				
12	2018	DICIEMBRE	00201-00159	SUB. AVIACIÓN	CANCHA ATERRIZAJE COCHRANE		15402	137.772.180				
13	2018	DICIEMBRE	00001-00022	SUB. AVIACIÓN	AERÓDROMO VILLA OHIGGINS		15402	184.303.220				
14	2018	DICIEMBRE	00100-00007	SUB. AVIACIÓN	CANCHA ATERRIZAJE CALETA TORTEL		15402	52.484.640				
15	2018	DICIEMBRE	00231-00052	SUB. AVIACIÓN	AERÓDROMO RIO PASCUA TORTEL		15402	54.584.026				
16	2018	DICIEMBRE	00360-00003	SUB. AVIACIÓN	AERÓDROMO RIO BRAVO TORTEL		15402	54.584.026				
17	2018	DICIEMBRE	00532-00055	SUB. AVIACIÓN	CANCHA ATERRIZAJE RIO CISNE LAGO VERDE		15402	43.247.343				
18	2018	DICIEMBRE	00497-00001	SUB. AVIACIÓN	LOS ALAMOS 2703 FITZ ROY PUNTA ARENAS		15402	20.318.771				
19	2018	DICIEMBRE	00497-00002	SUB. AVIACIÓN	LOS ALAMOS 2711 FITZ ROY PUNTA ARENAS		15402	16.308.488				
20	2018	DICIEMBRE	00497-00003	SUB. AVIACIÓN	LOS ALAMOS 2719 FITZ ROY PUNTA ARENAS		15402	18.714.658				
21	2018	DICIEMBRE	00497-00004	SUB. AVIACIÓN	LOS ALAMOS 2723 FITZ ROY PUNTA ARENAS		15402	18.714.658				
22	2018	DICIEMBRE	00497-00005	SUB. AVIACIÓN	LOS ALAMOS 2729 FITZ ROY PUNTA ARENAS		15402	18.714.658				
23	2018	DICIEMBRE	00001-00020	SUB. AVIACIÓN	CAM MELIPILLA SN LT 1 Y CERRILLOS		15402	12.449.936.122				
24	2018	DICIEMBRE	00310-00015	SUB. AVIACIÓN	MONTECLARO PC 15 CALERA DE TANGO		15402	57.861.691				
25	2018	DICIEMBRE	01023-00001	DIR. ADM. MDN	ALM. LATORRE 1400 EX 1430 LT B 2 SAN VICENTE TALCAHUANO		15402	909.328.329				
26	2018	DICIEMBRE	02863-00008	DIR. ADM. MDN	TEHUELCHÉ 0820 GOBERNADOR VIEL PUNTA ARENAS		15402	3.056.443				
TOTAL								15.142.885.741				

## b) Movimiento de Propiedades de Inversión.

El siguiente detalle muestra el movimiento anual que tuvo la cuenta de Propiedades de Inversión, la cual fue reconocida el año 2018, producto de las revisiones y actualizaciones del catastro institucional de Bienes de Uso Inmueble.

Concepto	Edificaciones de Inversión	Terrenos de Inversión
Saldo al 01/01/2021	1.091.577	15.142.886
Adiciones		
Retiros/bajas		
Ajustes		
Trasposos		
Depreciación	751.074	
Deterioro		
Saldo neto al 31/12/2021	340.503	15.142.886

Concepto	Edificaciones de Inversión	Terrenos de Inversión
Saldo al 01/01/2020	1.091.577	15.142.886
Adiciones		
Retiros/bajas		
Trasposos		
Depreciación	738.838	
Deterioro		
Saldo neto al 31/12/2020	352.739	15.142.886



**c) Resultados de las Propiedades de Inversión.**

La Subsecretaría para las Fuerzas Armadas no presenta Ingresos por Arriendos, Gastos de Operación que Generaron Ingresos, ni Gastos de Operación que no Generaron Ingresos en sus estados financieros al 31.12.2021.-

**d) Deterioro de Propiedades de Inversión.**

La Subsecretaría para las Fuerzas Armadas no presenta pérdidas por deterioros para los años 2021 y 2020, para el rubro de Propiedades de Inversión en los estados financieros al cierre del ejercicio año 2021.-

**e) Obligaciones Contractuales**

La Subsecretaría para las Fuerzas Armadas no presenta obligaciones contractuales para los años 2021 y 2020, para el rubro de Propiedades de Inversión en los estados financieros al cierre del ejercicio año 2021.-

**f) Información Adicional.**

La Subsecretaría para las Fuerzas Armadas no presenta Información Adicional para los años 2021 y 2020, para el rubro de Propiedades de Inversión en sus Estados Financieros al cierre del ejercicio año 2021.-

**NOTA 16 “Agricultura”**

La Subsecretaría para las Fuerzas Armadas no presenta en sus Estados Financieros operaciones relacionadas con el rubro de Agricultura en el año 2021.

## NOTA 17 “Otros Activos No Corrientes”

La Subsecretaría para las Fuerzas Armadas no presenta Otros Activos No Corrientes en sus Estados Financieros en el año 2021.

## NOTA 18 “Depósitos de Terceros”

a) El detalle de los depósitos de terceros (214) año 2021-2020, se indica en los siguientes cuadros.

Cuenta	Nombre Cuenta	31-12-2021, en M\$ (miles de pesos)		
		Del año	De años anteriores	Total
21401	Anticipos de Clientes	28.648		28.648
21404	Garantías Recibidas			
21405	Administración de Fondos	0		0
11405	Aplicación de Fondos en Administración			
21406	Depósitos Previsionales	0		0
21407	Recaudación del Sistema Financiero Pendientes de Aplicación			
21414	Recaudación de Terceros Pendientes de Aplicación	12.392		12.392
21604	Fluctuación de Cambios – Acreedor			
<b>TOTAL</b>		<b>41.040</b>	<b>0</b>	<b>41.040</b>

Cuenta	Rut	31-12-2020, en M\$ (miles de pesos)		
		Del año	De años anteriores	Total
21401	Anticipos de Clientes	9.883		9.883
21404	Garantías Recibidas			
21405	Administración de Fondos	12.800		12.800
11405	Aplicación de Fondos en Administración			
21406	Depósitos Previsionales			
21407	Recaudación del Sistema Financiero Pendientes de Aplicación			
21414	Recaudación de Terceros Pendientes de Aplicación			
21604	Fluctuación de Cambios – Acreedor			
<b>TOTAL</b>		<b>22.683</b>	<b>0</b>	<b>22.683</b>

## b) Detalle de los acreedores

N°	Rut	Nombre	31-12-2021, en M\$ (miles de pesos)		
			Del año	De años anteriores	Total
1	11.947.467-1	FABIOLA MONTECINOS RODRIGUEZ (2140103 Reintegro de Funcionarios)	65		65
2	13.949.036-3	LORENA ZENTENO RUBIO (2140103 Reintegro de Funcionarios)	2		2
3	18.088.440-8	NICOLE DOMINGUEZ MARTINEZ (2140103 Reintegro de Funcionarios)	2		2
4	07.383.802-9	IRMA LLANQUINAO CALFUNAO (2140103 Reintegro de Funcionarios)	12		12
5	61.102.013-9	DIRECCION GENERAL PERSONAL DE LA ARMADA (2140105 Depósitos no Identificados)	323		323
6	61.103.032-0	F.A.CH.JEFE COMANDO DE PERSONAL (2140105 Depósitos no Identificados)	3.263		3.263
7	61.108.000-K	CAJA DE PREVISION DE LA DEFENSA NACIONAL (2140105 Depósitos no Identificados)	1.093		1.093
8	61.979.970-4	SUBSECRETARIA PARA LAS FUERZAS ARMADAS (2140105 Depósitos no Identificados)	5.368		5.368
9	76.296.619-0	COLMENA GOLDEN CROSS SA (2140105 Depósitos no Identificados)	5.206		5.206
10	96.522.500-5	ISAPRE MASVIDAS A (2140105 Depósitos no Identificados)	1.716		1.716
11	96.856.780-2	ISAPRE CONSALUD S A (2140105 Depósitos no Identificados)	378		378
12	97.015.000-5	BANCO SANTANDER CHILE (2140105 Depósitos no Identificados)	363		363
13	97.030.000-7	BANCO DEL ESTADO DE CHILE (2140105 Depósitos no Identificados)	1.820		1.820
14	60.805.000-0	TESORERIA GENERAL DE LA REPUBLICA (2140106 Retención Impuesto Honorarios)	9.036		9.036
15	13.765.524-1	JUAN SILVA ROSS (21414 Recaudación de Terceros Pendientes de Aplicación)	9.342		9.342
16	61.979.870-8	SUBSECRETARIA DEFENSA (21414 Recaudación de Terceros Pendientes de Aplicación)	3.050		3.050
<b>TOTAL</b>			<b>41.040</b>	<b>0</b>	<b>41.040</b>

<b>Cantidad total de Acreedores</b>
16

N°	Rut	Nombre	31-12-2020, en M\$ (miles de pesos)		
			Del año	De años anteriores	Total
1	76.296.619-0	COLMENA GOLDEN CROSS S.A. (2140105 Depósitos no Identificados)	3.644		3.644
2	96.501.450-0	ISAPRE CRUZ BLANCA S.A. (2140105 Depósitos no Identificados)	436		436
3	96.522.500-5	ISAPRE MASVIDAS A. (2140105 Depósitos no Identificados)	1.716		1.716
4	96.856.780-2	ISAPRE CONSALUD S.A. (2140105 Depósitos no Identificados)	378		378
5	97.006.000-6	BANCO DE CREDITO E INVERSIONES (2140105 Depósitos no Identificados)	1.526		1.526
6	97.015.000-5	BANCO SANTANDER CHILE (2140105 Depósitos no Identificados)	363		363
7	97.030.000-7	BANCOESTADO (2140105 Depósitos no Identificados)	1.820		1.820
8	60.701.000-5	SUBSECRETARIA ECONOMIA Y EMPRESAS DE MENOR TAMAÑO (21405 Administración de Fondos)	12.800		12.800
<b>TOTAL</b>			<b>22.683</b>	<b>0</b>	<b>22.683</b>

<b>Cantidad total de Acreedores</b>
8

- Los saldos más significativos al 31.12.2021 se presenta en la cuenta 2140106 Retención de Impuesto a Honorarios por **M\$9.036.-** y la cuenta 21414 Recaudación de Terceros Pendientes de Aplicación por un valor de **M\$9.342.-**

**c) Información Adicional.**

La Subsecretaría para las Fuerzas Armadas no presenta Información Adicional para los años 2021 y 2020, para los depósitos de terceros en sus Estados Financieros al cierre del ejercicio año 2021.-

## **NOTA 19 “Deuda Pública”**

La Subsecretaría para las Fuerzas Armadas no presenta en sus Estados Financieros Deuda Pública Interna y Externa en el año 2021.-

## **NOTA 20 “Cuentas por Pagar con Contraprestación”**

**a) Saldos pendientes al 31.12.2021 y 31.12.2020.-**

La Subsecretaría para las Fuerzas Armadas presenta en sus Estados Financieros saldos pendientes por pagar en acreedores presupuestarios y otras cuentas por pagar con contraprestación en el año 2021.

N° Cuenta	Nombre Cuenta	31-12-2021, en M\$ (miles de pesos)			
		Hasta 30 días	De 31 días a un año	Más de un año	Subtotal
21521	Cuentas por Pagar – Gastos en Personal	0			0
21522	Cuentas por Pagar – Bienes y Servicios de Consumo	170.925			170.925
21529	Cuentas por Pagar – Adquisición de Activos No Financieros	105.235			105.235
21530	Cuentas por Pagar – Adquisición de Activos Financieros				0
21531	Cuentas por Pagar – Iniciativas de Inversión				0
21532	Cuentas por Pagar – Préstamos				0
21534	Cuentas por Pagar – Servicio de la Deuda				0
22192	Cuentas por Pagar de Gastos Presupuestarios				0
<b>TOTAL</b>		276.160	0	0	276.160

N° Cuenta	Nombre Cuenta	31-12-2020, en M\$ (miles de pesos)			
		Hasta 30 días	De 31 días a un año	Más de un año	Subtotal
21521	Cuentas por Pagar – Gastos en Personal	36.228			36.228
21522	Cuentas por Pagar – Bienes y Servicios de Consumo	194.851			194.851
21529	Cuentas por Pagar – Adquisición de Activos No Financieros	26.211			26.211
21530	Cuentas por Pagar – Adquisición de Activos Financieros				0
21531	Cuentas por Pagar – Iniciativas de Inversión				0
21532	Cuentas por Pagar – Préstamos				0
21534	Cuentas por Pagar – Servicio de la Deuda				0
22192	Cuentas por Pagar de Gastos Presupuestarios				0
<b>TOTAL</b>		257.290	0	0	257.290

b) Información Adicional.

La Subsecretaría para las Fuerzas Armadas no presenta Información Adicional para los años 2021 y 2020, para las cuentas por pagar con contraprestación en sus Estados Financieros al cierre del ejercicio año 2021.-

## NOTA 21 “Cuentas por Pagar sin Contraprestación”

- a) Saldos pendientes por pagar en acreedores presupuestarios y otras cuentas por pagar sin contraprestación en el año 2021 y 2020.-

N° Cuenta	Nombre Cuenta	31-12-2021, en M\$ (miles de pesos)			
		Hasta 30 días	De 31 días a un año	Más de un año	Subtotal
21523	Cuentas por Pagar – Prestaciones de Seguridad Social				
21524	Cuentas por Pagar – Transferencias Corrientes	3796			3796
21525	Cuentas por Pagar – Integros al Fisco				
21526	Cuentas por Pagar – Otros Gastos Corrientes				
21527	Cuentas por Pagar – Aporte Fiscal Libre				
21528	Cuentas por Pagar – Aporte Fiscal para el Servicio de la Deuda				
21533	Cuentas por Pagar – Transferencias de Capital				
22193	Otras Cuentas por Pagar de Gastos Previsionales				
<b>TOTAL</b>		3796	0	0	3796

N° Cuenta	Nombre Cuenta	31-12-2020, en M\$ (miles de pesos)			
		Hasta 30 días	De 31 días a un año	Más de un año	Subtotal
21523	Cuentas por Pagar – Prestaciones de Seguridad Social				
21524	Cuentas por Pagar – Transferencias Corrientes	2018			2018
21525	Cuentas por Pagar – Integros al Fisco				
21526	Cuentas por Pagar – Otros Gastos Corrientes				
21527	Cuentas por Pagar – Aporte Fiscal Libre				
21528	Cuentas por Pagar – Aporte Fiscal para el Servicio de la Deuda				
21533	Cuentas por Pagar – Transferencias de Capital				
22193	Otras Cuentas por Pagar de Gastos Previsionales				
<b>TOTAL</b>		2018	0	0	2018

- b) Información Adicional.

La Subsecretaría para las Fuerzas Armadas no presenta Información Adicional para los años 2021 y 2020, para las cuentas por pagar sin contraprestación en sus Estados Financieros al cierre del ejercicio año 2021.-

## NOTA 22 “Provisiones”

- a) La Subsecretaría para las Fuerzas Armadas no presenta en sus Estados Financieros los saldos vigentes en el rubro Provisiones en los años 2021 y 2020.-
- b) La Subsecretaría para las Fuerzas Armadas no presenta en sus Estados Financieros los saldos movimientos en el rubro Provisiones año 2021 y 2020 debido a que en su conjunto no superan el umbral de reconocimiento de 1.000.-UTM. -
- c) La Subsecretaría para las Fuerzas Armadas presenta en sus Estados Financieros Otra Información de las Provisiones al 31.12.2021.-

N°	Nombre	Rut	Naturaleza del juicio	Estimación del monto	Partes	Acción	Tribunal de Origen	Estado actual	Estimación probabilidad de ocurrencia
1	Miguel Casas Quintana	14.363.234-2	Cautelar	Al solicitar la modificación del monto de pensión de retiro, no es estimable como si se solicitara una indemnización, y dicho pago lo entera CAPREDENA	SSFFAA	Protección	ICA Santiago, Rol N° 39.588-2021.	En relación	Baja
2	Jaime Ojeda Gallardo	09.334.894-K	Laboral	\$25.000.000	Fisco de Chile	Nulidad del despido	T O-7797-2019, 2° JLT Santiago	Rechazado recurso de nulidad por ICA Stgo. Rol N°2623 – 2020. Actualmente ante Corte Suprema, mediante unificación de jurisprudencia, Rol N° 88741-2021.	Media
3	Alvaro Bello Fuente-Alba	14.158.191-0	Cautelar	Al solicitar modificar monto de pensión de retiro, no es estimable como si se solicitara una indemnización y dicho pago lo entera CAPREDENA	MDN y CGR	Protección	ICA Santiago, Rol N° 35.266-2021.	En relación	Baja
4	Ivonne Parra Díaz y otros	14.170.448-6	Cautelar	Al solicitar modificar monto de pensión de retiro (asignación antártica) no es estimable como si se solicitara una indemnización y dicho pago lo entera CAPREDENA	MDN, SSFFAA, FACH y CAPREDENA	Protección	ICA Santiago, Rol N° 39.930-2021	En relación	Alta
5	Domingo Herrera Oróstegui y otros	09.302.056-1	Cautelar	Al solicitar modificar monto de pensión de retiro (asignación antártica) no es estimable como si se solicitara una indemnización y dicho pago lo entera CAPREDENA	MDN, SSFFAA, FACH y CAPREDENA	Protección	Itma. Corte de Apelaciones de Santiago, Rol N° 39.999	En relación	Alta
6	Caroline Carvacho Gutiérrez y otros	13.331.018-5	Cautelar	Al solicitar modificar monto de pensión de retiro (asignación antártica) no es estimable como si se solicitara una indemnización y dicho pago lo entera CAPREDENA	MDN, SSFFAA, FACH y CAPREDENA	Protección	ICA Santiago, Rol N° 39.488-2021	En relación	Alta
7	Juan Pablo Silva Ross	13.765.524-1	Cautelar	\$30.000.000	MDN	Protección	ICA Santiago, Rol N° 40.973-2021	Informe evacuado de la SSFFAA	Baja

- d) La Subsecretaría para las Fuerzas Armadas presenta en sus Estados Financieros Información Adicional de las Provisiones al 31.12.2021.-

En el anterior recuadro se muestra en mayor detalle las provisiones por juicios de corto plazo, señalando su identificación, probabilidad de ocurrencia, naturaleza, monto estimado y estado actual entre otros.

- La naturaleza de los juicios es por término de contrato.
- La metodología de valorización está dada por el valor demandado de acuerdo al sueldo devengado.
- El umbral de reconocimiento es de 1.000.- UTM.
- El criterio de reconocimiento utilizado es cuya probabilidad de ocurrencia sería igual o superior al 50%, cuyos juicios se encuentran vigentes al 31-12-2021.- y tienen una fecha de resolución en el transcurso del año 2022.-

## NOTA 23 “Beneficios a los Empleados”

- a) La Subsecretaría para las Fuerzas Armadas presenta en sus Estados Financieros los saldos vigentes en el rubro Provisiones por Beneficios a los Empleados al 31.12.2021.-

Concepto	31-12-2021, en M\$ (miles de pesos)			31-12-2020, en M\$ (miles de pesos)		
	Corto Plazo	Largo Plazo	Subtotal	Corto Plazo	Largo Plazo	Subtotal
Provisiones por Desahucio						
Provisión por Incentivo al Retiro	239.618		239.618	220.612		220.612
Provisión por Retiro Anticipado						
Otras Provisiones por Beneficios a los Empleados						
Provisión por Indemnización de Alta Dirección Pública						
Provisión Vacaciones Código del Trabajo						
<b>TOTAL</b>	<b>239.618</b>	<b>0</b>	<b>239.618</b>	<b>220.612</b>	<b>0</b>	<b>220.612</b>

- La naturaleza de la provisión corresponde a funcionarios, de planta o contrata, que se acogen a retiros voluntarios del servicio, una vez cumplido los 60 años de edad para las mujeres, o 65 años de edad para los hombres.
- La metodología de valorización para Bonificación por Retiro Ley 19.882.- está dada por un bono por retiro voluntario de un promedio de la remuneración imponible de los últimos 36 meses anteriores al retiro, actualizado de acuerdo al Índice de Precios al Consumidor, con un tope de 90 Unidades de Fomento, siendo un máximo de 11 meses.
- La metodología de valorización para Bonificación Adicional será otorgada por tramos según su estamento y años de servicios, en Unidades Tributarias Mensuales.



- La liquidación de la Provisión será a corto plazo, es decir, dentro del plazo de 1 año, no existiendo incertidumbre sobre el monto y vencimiento.

N°	RUN	Calidad Jurídica	Estamento	Grado	Escala	Sexo	Funcionario	BENEFICIOS LEY 19.882		BENEFICIOS LEY 20.948			Fecha de Renuncia	Sistema Previsional	Promedio últimos 36 meses	Años Servicios 31/12/2020	Fecha Nacimiento	
								Bonificación por Retiro Remuneración Imponible	Valor	Bonificación Adicional (UTM)	Valor	Bono por Antigüedad para Auxiliares y Administrativos (U.F.)						Valor
1	7475801-0	Planta	Adm.	11	EUS	H	Pedro Aburto Herrera	11	\$ 12.852.961	320	\$ 17.112.320	30	\$ 911.767	30-12-2021	AFP	\$ 1.120.585	43	03-06-1956
2	8334924-7	Planta	Prof.	10	EUS	M	Enriqueta Mellado Villarroel	11	\$ 25.300.297	622	\$ 34.506.072	0	\$ 0	30-06-2022	AFP	\$ 2.300.027	40	15-09-1956
3	7415190-6	Planta	Adm.	14	EUS	H	Gustavo Duarte Valdivia	11	\$ 10.907.160	320	\$ 17.112.320	60	\$ 1.823.533	30-12-2021	AFP	\$ 941.527	46	15-09-1956
4	7385964-6	Planta	Prof.	6	EUS	M	Cristina González Jure	11	\$ 30.681.823	622	\$ 31.519.228	0	\$ 0	30-06-2022	AFP	\$ 2.789.257	40	14-10-1956
6	7719226-3	Planta	Adm.	14	EUS	H	Adrián Vargas Acevedo	11	\$ 10.542.136	320	\$ 17.112.320	40	\$ 1.215.689	30-12-2021	AFP	\$ 919.986	44	15-08-1956
9	7196094-3	Planta	Adm.	13	EUS	M	Laura Yáñez Abarca	11	\$ 11.804.375	320	\$ 16.215.680	0	\$ 0	30-06-2022	AFP	\$ 1.073.125	40	14-01-1957
									\$ 102.088.752		\$ 133.577.940		\$ 3.950.989					
Valor UTM Noviembre 2021									\$ 55.476									
Valor UF Noviembre 2021									\$ 30.763									
Gasto total										\$ 239.617.681								

- b) La Subsecretaría para las Fuerzas Armadas presenta en sus Estados Financieros el Gasto en Personal incluido en el Estado de Resultados al 31.12.2021.-

Cuenta	31-12-2021, en M\$ (miles de pesos)	31-12-2020, en M\$ (miles de pesos)
Personal de Planta	5.016.773	5.162.277
Personal de Contrata	3.835.339	3.500.756
Personal a Honorarios	950.213	1.006.937
Otros Gastos en Personal	60.145	120.201
<b>TOTAL</b>	<b>9.862.470</b>	<b>9.790.171</b>

- c) La Subsecretaría para las Fuerzas Armadas no presenta en sus Estados Financieros Gastos en Planes de Aportaciones Definidas al 31.12.2021.-
- d) La Subsecretaría para las Fuerzas Armadas no presenta en sus Estados Financieros Gastos en Planes de Beneficios Definidos al 31.12.2021.-
- e) La Subsecretaría para las Fuerzas Armadas no presenta en sus Estados Financieros Información Adicional en Beneficios a los Empleados al 31.12.2021.-

## NOTA 24 “Arrendamientos”

### a) Saldos por arrendamientos

La Subsecretaría para las Fuerzas Armadas no presenta en sus Estados Financieros saldos por arrendamientos por acreedores por leasing o intereses diferidos por leasing para los ejercicios 2021 y 2020.-

### b) Arrendatarios

#### i. Arrendamientos Financieros.

La Subsecretaría para las Fuerzas Armadas no presenta en sus Estados Financieros Arrendamientos Financieros en calidad de arrendatario para los ejercicios año 2021 y 2020.-

#### ii. Arrendamientos Operativos

La Subsecretaría para las Fuerzas Armadas presenta en sus Estados Financieros un contrato de Arrendamiento Operativo en calidad de arrendatario, con el Comando de Bienestar del Ejército RUT: 61.101.045-1 durante los años 2017 al 2021, por el uso de oficinas para el Ministerio Público Militar en Avenida Libertador Bernardo O’Higgins #1316 Piso N°4, Comuna de Santiago.

La cuota pactada de arrendamiento operativo es de 20 Unidades de Fomento al día 10 de cada mes anticipado, la cual es reconocida como gasto presupuestario.

La duración del contrato es hasta diciembre del año 2022.-

Los pagos de arrendamiento operativo se detallan en el siguiente recuadro:

Concepto	31-12-2021, en M\$ (miles de pesos)	31-12-2020, en M\$ (miles de pesos)
	Valor Presente	Valor Presente
Menor a un año		
Posterior a un año pero menor a cinco años	7.618	6.878
Más de cinco años		
<b>TOTAL</b>	<b>7.618</b>	<b>6.878</b>

**c) Arrendamientos Operativos (Arrendador).**

La Subsecretaría para las Fuerzas Armadas no presenta en sus Estados Financieros Arrendamientos Operativos desde el punto de vista del arrendador al cierre del ejercicio del año 2021.-

**d) Identificación General de los Contratos.**

La Subsecretaría para las Fuerzas Armadas detalla en calidad de arrendatario en sus Estados Financieros la identificación de su contrato hasta el 31.12.2022.-

IDENTIFICACION DE CONTRATO	ARRENDADOR	DESCRIPCION
OFICINA MINISTERIO PUBLICO MILITAR	61.101.045-1 COMANDO BIENESTAR DEL EJERCITO	ARRIENDO OFICINA AVENIDA LIBERTADOR BERNARDO OHIGGINS #1316, PISO 4, COMUNA DE SANTIAGO

**e) Información adicional.**

La Subsecretaría para las Fuerzas Armadas no presenta en sus Estados Financieros información adicional en sus estados financieros sobre los contratos de arrendamientos en sus estados financieros año 2021.

## NOTA 25 “Concesiones”

La Subsecretaría para las Fuerzas Armadas no presenta en sus Estados Financieros Pasivos por Concesiones en el año 2021.

## NOTA 26 “Otros Pasivos”

### a) Saldos Vigentes Otros Pasivos.

La Subsecretaría para las Fuerzas Armadas presenta en sus Estados Financieros saldos pendientes por pagar en Otros Pasivos en el año 2021, los cuales corresponden a documentos caducados según el siguiente detalle:

Cuenta	Nombre	31-12-2021, en M\$ (miles de pesos)	31-12-2020, en M\$ (miles de pesos)
21408	Obligaciones con el Fondo Común Municipal		
21409	Otras Obligaciones Financieras		
21498	Acreedores por Ingresos Percibidos en Exceso		
21601	Documentos Caducados	66	919
22101	Acreedores		
22102	Fondos de Terceros		
22103	IVA – Débito Fiscal		
22106	Acreedores por Transferencias Reintegrables		
22113	Convenios Especiales		
22204	Pasivos por Administración Transitoria de Fondos Previsionales.		
22207	Patrimonio Negativo Administración de Empre- sas		
22208	Facturas por Recibir CENABAST		
22501	Arriendo de Inmuebles		
22502	Acreedores por Pagos Provisionales Mensuales		
22503	Acreedores por Impuesto al Valor Agregado		
22504	Acreedores por Pagos a Cuenta de Futuras Utilidades		
22111	Convenio de las Municipalidades por Deuda FCM		
<b>TOTAL</b>		66	919

### b) Acreedores por Transferencias Reintegrables.

La Subsecretaría para las Fuerzas Armadas no presenta en sus Estados Financieros saldos pendientes de acreedores por transferencias reintegrables en los estados financieros al cierre del ejercicio año 2021.-

### c) Información adicional

La Subsecretaría para las Fuerzas Armadas no presenta en sus Estados Financieros información adicional en los estados financieros al cierre del ejercicio año 2021.-

## NOTA 27 “Activos y Pasivos Contingentes”

La Subsecretaría para las Fuerzas Armadas no presenta en sus Estados Financieros Activos y Pasivos Contingentes en el año 2021.-

## NOTA 28 “Ingresos de Transacciones con Contraprestación”

La Subsecretaría para las Fuerzas Armadas no presenta en sus estados financieros Ingresos de Transacciones con Contraprestación al cierre del ejercicio para el año 2021.-

## NOTA 29 “Transferencias, Impuestos y Multas”

### a) Detalle principales Transferencias

La Subsecretaría para las Fuerzas Armadas no presenta en sus estados financieros clases de ingresos por Impuestos y Multas al cierre del ejercicio para el año 2021.-

Los Ingresos por Transferencias año 2021 y 2020 se reconocen a valor nominal provenientes del Ejército de Chile, Armada de Chile y Fuerza Aérea de Chile con el objetivo de cubrir la alimentación de los funcionarios de estas ramas que prestan servicios en esta Subsecretaría de Estado, y se detallan en el siguiente recuadro:

Concepto	31-12-2021, en M\$ (miles de pesos)	31-12-2020, en M\$ (miles de pesos)
Ingresos de transferencias		
Ejército de Chile	31.235	20.607
Armada de Chile	41.958	0
Fuerza Aérea de Chile	0	41.194
	73.193	61.801
Impuestos		
Tipo 1		
Tipo 2		
Multas		
Tipo 1		
Tipo 2		

b) Cobros anticipados

La Subsecretaría para las Fuerzas Armadas no presenta en sus estados financieros cobros anticipados en el ejercicio para el año 2021.-

c) Pasivos Condonados

La Subsecretaría para las Fuerzas Armadas no presenta en sus estados financieros pasivos condonados en el ejercicio para el año 2021.-

d) Información adicional

La Subsecretaría para las Fuerzas Armadas no presenta en sus estados financieros información adicional en el ejercicio para el año 2021.-

## **NOTA 30** “Efectos de las Variaciones en los Tipos de Cambio de la Moneda Extranjera”

La Subsecretaría para las Fuerzas Armadas no presenta en sus estados financieros Efectos por Variaciones de Tipos de Cambios de la Moneda Extranjera al cierre del ejercicio para el año 2021.-

## **NOTA 31** “Errores”

En enero 2022, se procede a efectuar una corrección a la apertura 2022 por un monto **M\$13.042.-** producto del Sistema Centralizado DTE, se procesó de forma automática el devengo de la adquisición de 30 Equipos Computacionales, los cuales fueron reconocidos en la cuenta de gasto, y debió ser reconocido como activo en la cuenta 14108 Equipos Computacionales y Periféricos.

## **NOTA 32** “Información Financiera por Segmentos”

La Subsecretaría para las Fuerzas Armadas no presenta en sus estados financieros Información Financiera por Segmentos al cierre del ejercicio para el año 2021.-

## **NOTA 33** “Información a revelar sobre partes relacionadas”

La Subsecretaría para las Fuerzas Armadas no presenta en sus Estados Financieros Información a revelar sobre partes relacionadas en el año 2021.-

### **NOTA 34** “Inversiones en Asociadas y Negocios Conjuntos”

La Subsecretaría para las Fuerzas Armadas no presenta en sus Estados Financieros Inversiones en Asociadas y Negocios Conjuntos en el año 2021.-

### **NOTA 35** “Estados Financieros Consolidados y Separados”

La Subsecretaría para las Fuerzas Armadas no presenta en sus Estados Financieros Consolidados y Separados en el año 2021.-

### **NOTA 36** “Diferencias entre el Presupuesto Actualizado y Devengado”

**36.1.-Periodo VIGENTE:** Año 2021 Moneda Nacional.

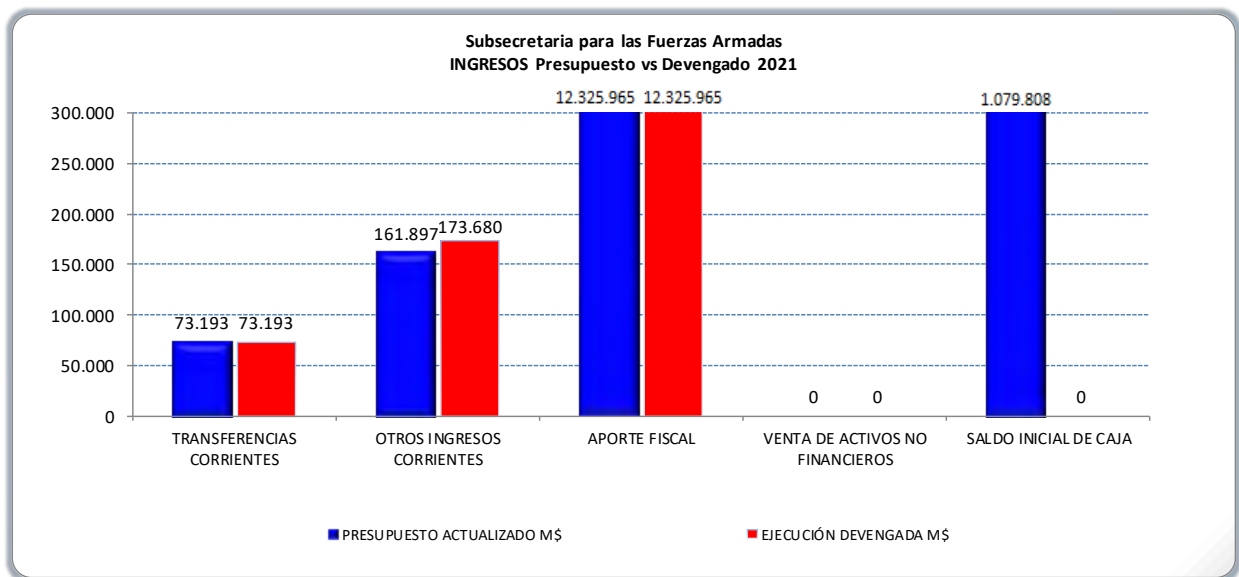


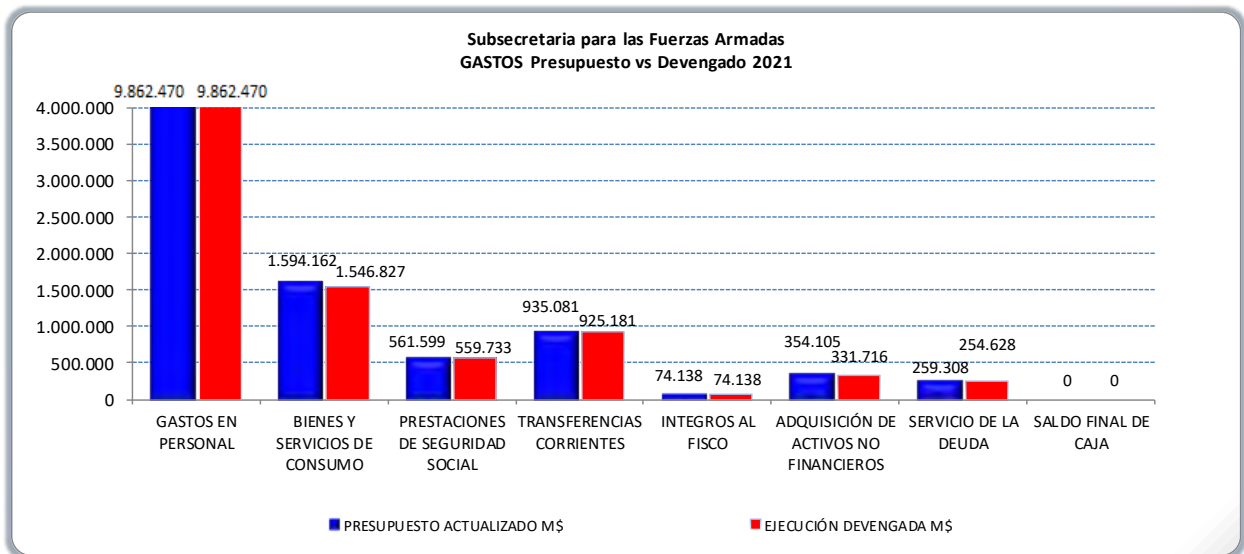
**MONEDA NACIONAL**
**INGRESOS PRESUPUESTARIOS 2021**

SUBTÍTULO	DENOMINACIÓN	INGRESOS PRESUPUESTARIOS 2021		
		PRESUPUESTO ACTUALIZADO M\$	EJECUCIÓN DEVENGADA M\$	DIFERENCIA M\$
05	TRANSFERENCIAS CORRIENTES	73.193	73.193	0
08	OTROS INGRESOS CORRIENTES	161.897	173.680	-11.783
09	APORTE FISCAL	12.325.965	12.325.965	0
10	VENTA DE ACTIVOS NO FINANCIEROS	0	0	0
15	SALDO INICIAL DE CAJA	1.079.808	0	1.079.808
<b>TOTALES</b>		<b>13.640.863</b>	<b>12.572.838</b>	<b>1.068.025</b>

**MONEDA NACIONAL**
**GASTOS PRESUPUESTARIOS 2021**

SUBTÍTULO	DENOMINACIÓN	GASTOS PRESUPUESTARIOS 2021		
		PRESUPUESTO ACTUALIZADO M\$	EJECUCIÓN DEVENGADA M\$	DIFERENCIA M\$
21	GASTOS EN PERSONAL	9.862.470	9.862.470	0
22	BIENES Y SERVICIOS DE CONSUMO	1.594.162	1.546.827	47.335
23	PRESTACIONES DE SEGURIDAD SOCIAL	561.599	559.733	1.866
24	TRANSFERENCIAS CORRIENTES	935.081	925.181	9.900
25	INTEGROS AL FISCO	74.138	74.138	0
29	ADQUISICIÓN DE ACTIVOS NO FINANCIEROS	354.105	331.716	22.389
34	SERVICIO DE LA DEUDA	259.308	254.628	4.680
35	SALDO FINAL DE CAJA	0	0	0
<b>TOTALES</b>		<b>13.640.863</b>	<b>13.554.693</b>	<b>86.170</b>





a) Ingreso

i) Explicar las diferencias que expliquen una sobre ejecución presupuestaria.

Subtítulo 08 Otros Ingresos: Por recuperación de licencias médicas, ingreso superior al presupuesto por mayor caso del proyectado en la ley de presupuesto.

ii) Explicar las 2 principales diferencias significativas en caso de una sub ejecución presupuestaria.

No hay

a) Gasto

i) Explicar las diferencias que expliquen una sobre ejecución presupuestaria.

No hay

ii) Explicar las 2 principales diferencias significativas en caso de una sub ejecución presupuestaria.

Subtítulo 22 Bienes y Servicios de Consumo: Licitaciones tardías que no permitieron el gasto en el período presupuestario.

Subtítulo 29, Adquisición de Activos No Financiero: Imposibilidad de licitar saldo debido al tiempo que requiere la autorización de Dirección de Presupuesto para Gastos en Licencias Informáticas.

## 36.2.-Ingresos Presupuestarios:

### 36.2.1.-Subtítulo 05: Transferencias Corrientes:

El objetivo de este tipo de ingresos, está orientado en financiar gastos corrientes de entidades del sector privado, público o externo, sin efectuar contraprestación de bienes y/o servicios por parte de las entidades receptoras.

Las transferencias corrientes que se realizaron durante el año 2021 provienen de las ramas del Ejército y Armada de Chile, con la finalidad de cubrir el gasto correspondiente a la alimentación del personal destinado a la Subsecretaría para las Fuerzas Armadas.

El presupuesto vigente para el año 2021, fue de **M\$ 73.193.-**, de los cuales se percibieron **M\$73.193.-** es decir, una sobre ejecución con un porcentaje de cumplimiento del 100% del presupuesto asignado para el año 2021.

#### Detalle de las transferencias:

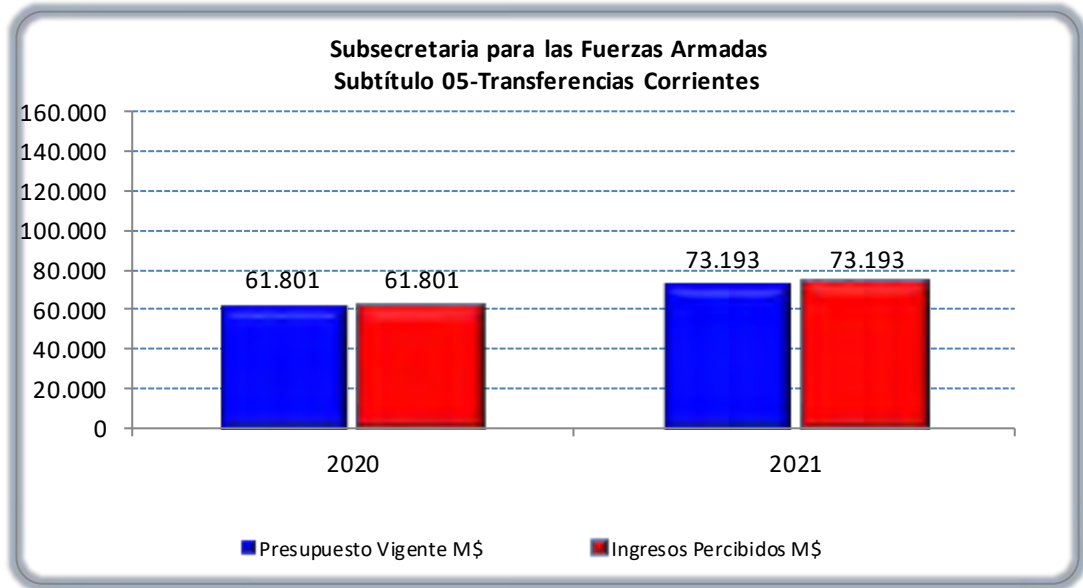
Desde el Ejército de Chile: **M\$31.235.-**

Desde la Armada de Chile: **M\$41.958.-**

La diferencia entre el año 2020 y 2021 se debe a que en el año 2020 las transferencias fueron realizadas desde el Ejército de Chile y la Fuerzas Aérea de Chile (FACH) y el año 2021 desde el Ejército y la Armada de Chile, siendo esta última con mayor personal destinado en este Servicio lo que explica la diferencia presupuestaria.

Además, es necesario precisar que la Fuerza Aérea no realizó transferencia por concepto de alimentación para el año 2021.

La diferencia entre el año 2021 y 2020 se debe al reajuste anual del presupuesto.



### 36.2.2.-Subtítulo 08: Otros Ingresos Corrientes:

El presupuesto vigente para el año 2021 de este Subtítulo fue de **M\$161.897.-**, ejecutando un monto de **M\$173.680.-**, lo que refleja una sobre-ejecución de un 107,3%.

Los recursos percibidos durante el año 2021 se distribuyen de la siguiente forma:

#### ✓ **Ítem 01. Recuperación y Reembolsos por Licencias Médicas**

El objetivo de este tipo de ingresos, está orientado a recuperar aquellos ingresos referidos a las devoluciones de los organismos de salud en atención a las licencias por incapacidad laboral otorgadas por un especialista en medicina a los funcionarios/as de esta Subsecretaría.

- Licencias médicas recuperadas: **M\$ 135.492.-**

El presupuesto vigente para el año 2021 fue de **M\$83.767.-**, de los cuales se recuperó un monto de **M\$135.492.-** en licencias médicas, es decir un sobrecumplimiento del **161.7%** presupuesto asignado.

Es importante recalcar que en los últimos años el Departamento de Contabilidad y Finanzas, ha desarrollado un plan de cobros retroactivos de licencias médicas, coordinando con las instituciones pagadoras, alcanzando niveles considerables de recuperación. –

Este año 2021, se procedió al registro del reconocimiento de cobro de Licencias Médicas en base devengada, quedando al 31.12.2021 un monto total de **M\$37.003.-** por cobrar.

✓ **Ítem 02. Multas y Sanciones Pecuniarias**

Corresponde a ingresos provenientes de pagos obligatorios, en este caso por incumplimiento de normas administrativas.

Durante el año 2020 y 2021, se realizaron investigaciones y sumarios administrativos, finalizando algunas de ellas en la aplicación de sanciones (multas).

- Ingresos por pagos obligatorios: M\$10.857.-

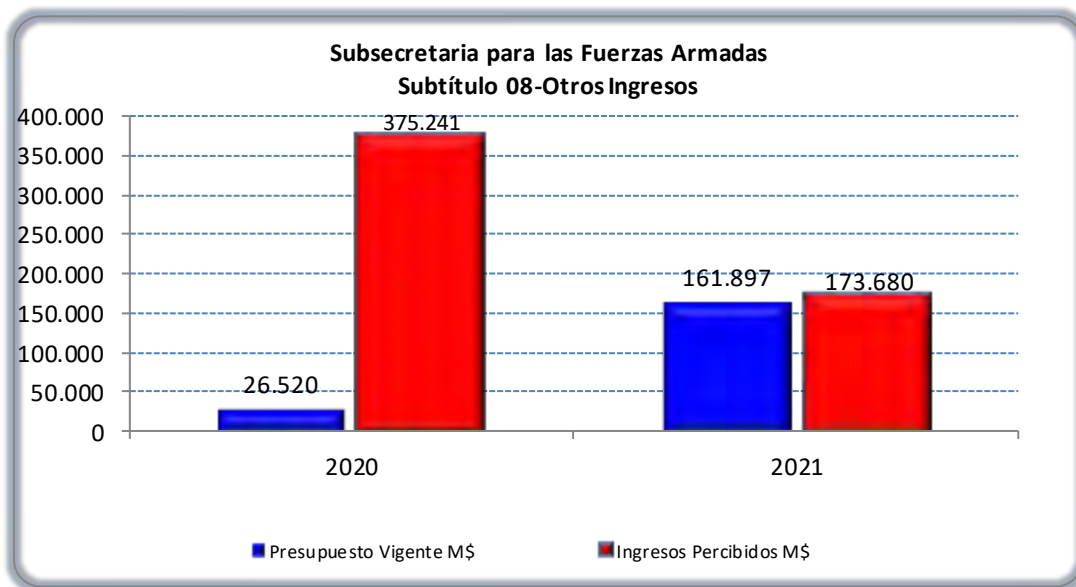
✓ **Ítem 999. Otros**

El objetivo de este tipo de Ingresos, está orientado a aquellos de carácter extraordinario y esporádico que no tiene clasificación en otras asignaciones.

El presupuesto vigente año 2021 fue de **M\$56.184-** de los cuales se percibieron **M\$27.332.-**, es decir un cumplimiento de **48.6%** del presupuesto asignado.

- Ingresos por pagos obligatorios: M\$27.332.-

Durante el año 2021, se realizaron intereses abonados a la cuenta corriente de la SS.FF.AA., reintegros de consumos básicos del Estado Mayor Conjunto (EMCO), abonos por concepto de solicitudes a través de transparencia, entre otros.



La diferencia entre el comportamiento de los ingresos en esta cuenta entre los años 2020 y 2021 se debe presupuestariamente a que se generaron modificaciones relacionadas al pago de los fondos de retiro, los cuales deben aportar en parte desde el fondo de administración de retiro.

Y con respecto a los ingresos percibidos estos fueron menores al año 2020 porque en ese año aún se mantenían subsidios de licencias médicas sin recepcionar de años anteriores, además del reconocimiento bajo esta cuenta de mayores ingresos generados por el Aporte Fiscal.

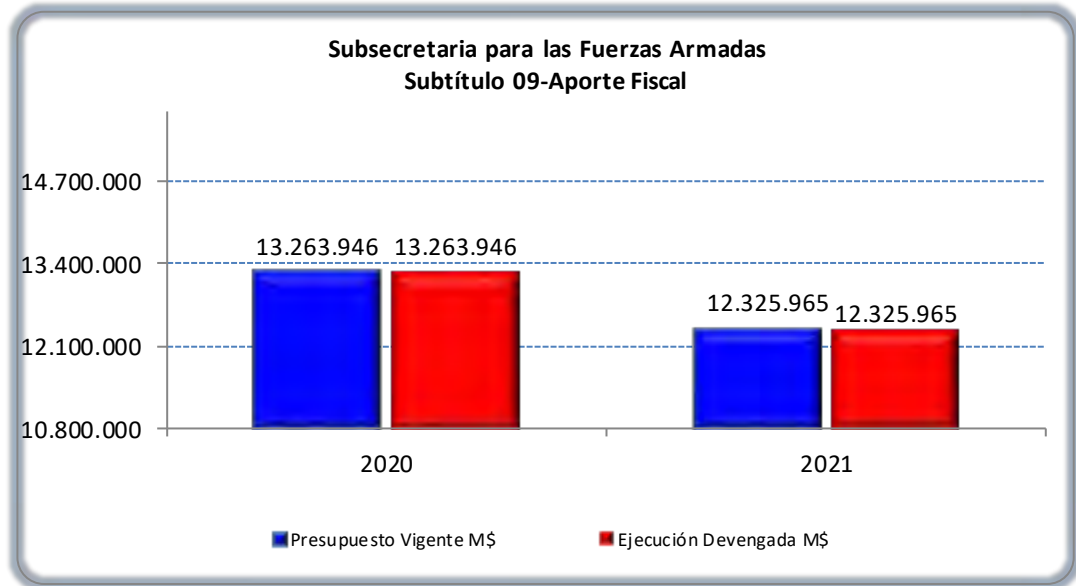
### **36.2.3.-Subtítulo 09: Aporte Fiscal:**

El objetivo de este aporte, es soportar el gasto presupuestario corriente de esta Subsecretaría para cada año.

El presupuesto vigente año 2021, fue de **M\$12.325.965.-**, de los cuales se ejecutaron **M\$12.325.965.-**, es decir se percibió el 100% de los recursos de aporte fiscal asignados por ley.

La diferencia entre los años 2020 y 2021 se debe principalmente a las siguientes modificaciones presupuestarias:

1. Decreto N° 155, se incrementa el aporte fiscal en **M\$ 147.370.-**, debido a que aumentó el convenio de personas naturales en 9 personas.
2. Decretos N°s 518, 1171 y 2363, reasignación presupuestaria por **M\$ 267.285.-** relacionada a la Ley N° 21.021, debido al aumento de beneficiarios.
3. Decreto N° 864 y 1995, recursos para la Defensa Civil por **M\$ 230.343.-**, en el marco de las Elecciones año 2021.
4. Decreto N° 1004, rebaja por saldo inicial de caja por **(M\$ 780.535).**
5. Decreto N° 1062, por actualización del reajuste por **(M\$ 51.716).**
6. Decreto N° 1663, por rebaja Constitucional del 2% del saldo presupuestario del Subtítulo 22 por **(M\$ 12.178).**
7. Decreto N° 2100, por reconocimiento del diferencial del PMG Institucional por un monto de **M\$ 249.569.-**
8. Decreto N° 2532 y N°2585, por rebajas para distribuir en otros capítulos de la Partida por un monto de **(M\$70.000).-**
9. Decreto N° 2684, que modifica presupuesto para el ingreso por multas y sanciones pecuniarias por un monto de **(M\$ 21.946).-**



#### 36.2.4.-Subtítulo 15: Saldo Inicial de Caja:

Corresponde a las disponibilidades netas en cuenta corriente bancaria y en efectivo de los organismos públicos, además de los fondos anticipados y no rendidos, excluyendo los depósitos de terceros, tanto en moneda nacional como extranjera, al 1° de enero.

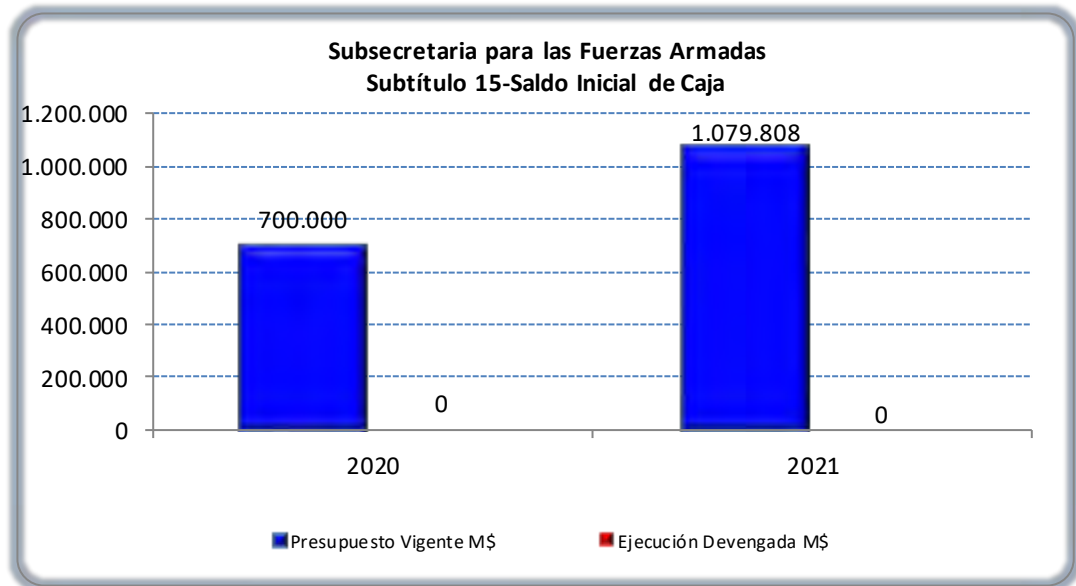
El presupuesto vigente año 2021 fue de **M\$1.079.808.-** correspondiente a los siguientes decretos:

Presupuesto inicial: **M\$10.-**

Decreto N° 78, por **M\$259.298.-**

Decreto N° 179, por **M\$39.965.-**

Decreto N° 1004, por **M\$780.535.-**



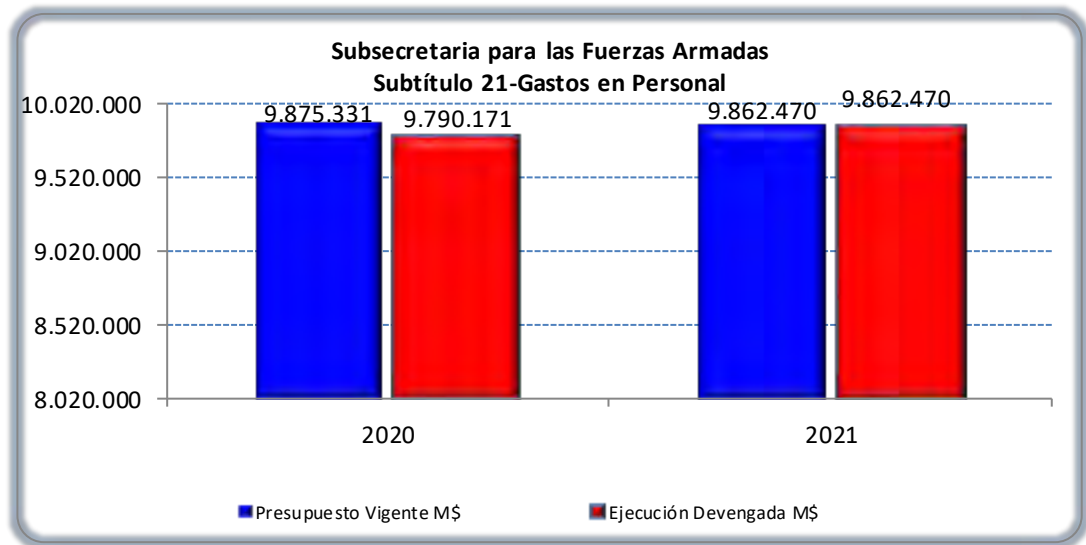
## 36.3.-Gastos Presupuestarios:

### 36.3.1.-Subtítulo 21: Gastos en Personal:

El objetivo de este tipo de gasto está orientado a solventar las remuneraciones, aportes del empleador por los servicios prestados por los funcionarios/as en la Subsecretaría para las Fuerzas Armadas.

El presupuesto vigente año 2021, fue de **M\$9.862.470.-** de los cuales se ejecutaron **M\$9.862.470.-** correspondiente a un cumplimiento de **100%** de los recursos asignados por ley, bajo esta perspectiva el gasto se ejecutó en concordancia con lo programado, teniendo en cuenta que aumentó en 09 personas a Honorarios según decreto N° 155, decreto N° 2100 por diferencial de modernización PMG, por un monto de **M\$249.569.-**, además de 03 rebajas por concepto de incentivo al retiro Subtítulo 23 por un monto de **(M\$188.147).-**





Al 31.12.2021 no quedan obligaciones pendientes en este subtítulo.

### 36.3.2.-Subtítulo 22: Gastos en Bienes y Servicios de Consumo:

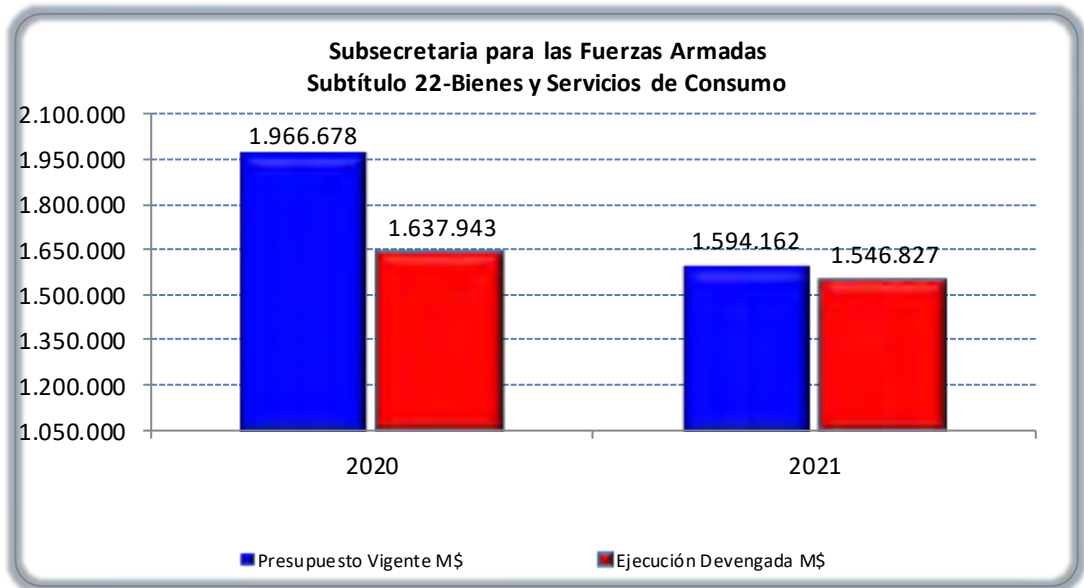
El objetivo de este tipo de gasto está orientado a solventar las adquisiciones de bienes y servicios de consumo no personales, necesarios para el cumplimiento de las funciones y actividades de la Subsecretaría.

Al comparar el presupuesto vigente año 2020 (**M\$1.966.678**) con el presupuesto vigente año 2021 (**M\$1.594.162**), sus diferencias se explican por:

1. La disminución en el presupuesto asignado inicial año 2021 realizado en Base Cero y rebaja por parte de la Dirección de Presupuesto respecto al presupuesto versus gasto año 2020 en materias de publicidad y difusión.
2. El presupuesto año 2021 inicia con **M\$1.796.625**, el cual sufrió las siguientes rebajas:
  - a) (**M\$22.220.-**) rebaja por redistribución al Subtítulo 29 de compromisos pendientes del año 2020.
  - b) (**M\$42.000.-**) rebaja por redistribución al Subtítulo 24 de asistencia a víctimas Ley N° 21.021.
  - c) (**M\$16.065.-**) rebaja por redistribución al Subtítulo 29 para compra de equipo informáticos.
  - d) (**M\$12.178.-**) rebaja por 2% Constitucional del saldo presupuestario Subtítulo 22.

- e) (M\$60.000.-) rebaja por redistribución al Subtítulo 23 para incentivo al retiro.
- f) (M\$50.000.-) rebaja para redistribución dentro de la Partida 11.

El año 2021 se ejecutaron **M\$1.546.827-** correspondiente a un cumplimiento de **97,03%** de los recursos asignados por ley, quedando una deuda flotante de **M\$ 259.308.-**



Al 31.12.2021 quedan las siguientes obligaciones pendientes en este subtítulo.

CONCEPTO PRESUPUESTARIO	FOLIO	ORDEN DE COMPRA	RUT	Principal	CONCEPTO	MONTO
22-04-010 Materiales para Mantenimiento y Reparaciones de Inmuebles	1048	618923-474-AG21	89.396.900-4	DIST.TECNICA ELETTRICA VITEL S.A.	EQUIPOS ESTANCOS Y TUBOS LED	756.019
22-04-999 Otros	1014	618923-466-AG21	76.307.523-0	SERVICIOS PUBLICITARIOS A COLOR LTDA.	PLACA DE VIDRIO BISELADO 60X40 GAB MDN	159.460
2206001 Mantenimiento y Reparación de Edificaciones	1000	618923-458-SE21	76.142.663-K	ALPA COMERCIAL INGENIERIA LIMITADA	REPARACION Y CONFECCION PUERTAS OBISPADO CASTRENSE	12.438.907
TOTAL						13.354.386

### 36.3.3.-Subtítulo 23: Prestaciones de Seguridad Social:

El objetivo de este tipo de gasto está orientado a solventar las prestaciones de jubilaciones, montepíos, desahucios, y en general cualquier beneficio de similar naturaleza, que se encuentre condicionado al previo pago de un aporte por parte de la Subsecretaría.

Para apertura este Subtítulo se reasignó un monto de **M\$26.155.-** desde el Subtítulo 21 (Decreto N° 289 02.Mar.2020), a la asignación Fondo de Retiro de Funcionarios Público Ley N° 19.882, posteriormente se realizaron nuevas modificaciones presupuestarias para el pago del beneficio de la Ley N°21.021 y para el Fondo de Retiro de funcionarios, quedando un presupuesto vigente para el año 2021 de **M\$561.599.-** de los cuales se ejecutaron **M\$559.733**, lo que representa un cumplimiento del **99,6%** de los recursos asignados por ley.

El gasto presupuestario por ítem es:

- ✓ **01.004 “Desahucios e Indemnizaciones”:** Corresponde a la aplicación de la Ley N° 21.021 “Proporciona reparación y asistencia en rehabilitación a las víctimas de explosión de minas u otros artefactos explosivos militares abandonados o sin estallar”.

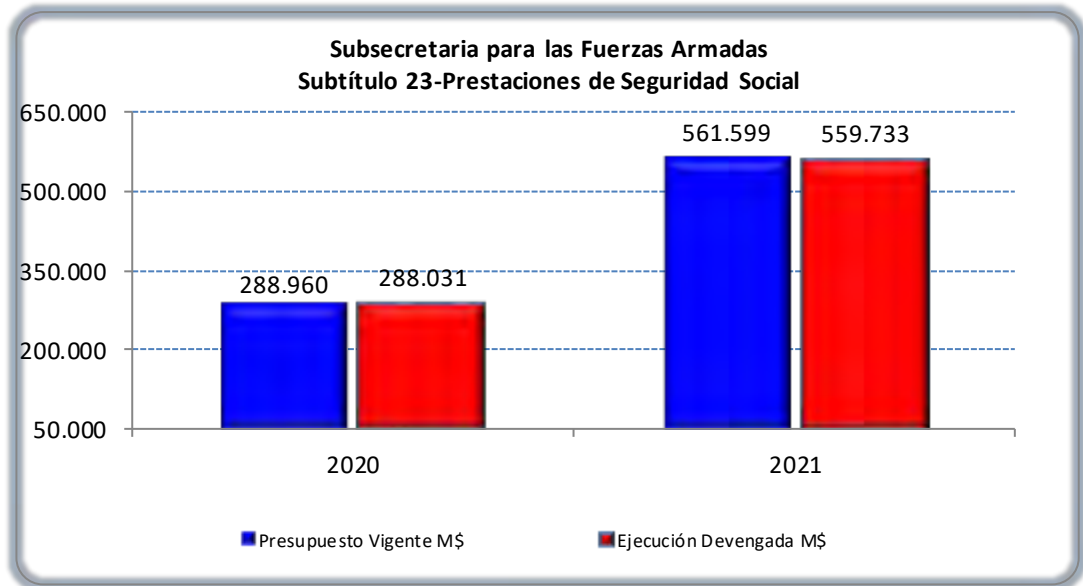
El presupuesto para el año 2021 fue de **M\$327.285.-** de los cuales se ejecutó un monto de **M\$ 325.519.-** correspondiente a un **99,46%** del presupuesto asignado, lo que significó la asistencia y reparación de casos de víctimas de explosión de minas u otros artefactos explosivos militares abandonados o sin estallar (21 beneficiarios con reparación económica).

- ✓ **03.003 Fondo Retiro Funcionarios Públicos Ley N° 19.882:** Corresponde a los fondos para los funcionarios/as acogidos a retiro, cumpliendo los requisitos establecidos en la Ley N° 19.882, que regula la nueva política de personal a funcionarios públicos.

El presupuesto para el año 2021 fue de **M\$234.314.-** de los cuales se ejecutó un monto de **M\$234.213.-** correspondiente a un **99,95%** del presupuesto asignado, lo que significó el otorgamiento del beneficio de fondo de retiro a 08 funcionarios de la Subsecretaría para las Fuerzas Armadas.

En el siguiente detalle se señalan los beneficiarios acogidos a la Bonificación de Retiro Ley N° 19.882:

N°	Beneficiario/a	Resolución	Total\$
1	Bernardo Zenteno	564	28.878.770
2	Liliana Figuera	565	21.909.133
3	Miguel Carrasco	1175	28.175.415
4	María Canales	1490	29.290.285
5	Manuel García	2930	10.736.920
6	Miguel Meza	2073	29.032.005
7	Iván Abarca	2074	55.764.600
8	Eduardo Fuenzalida	2072	30.426.456
<b>TOTAL</b>			<b>234.213.584</b>



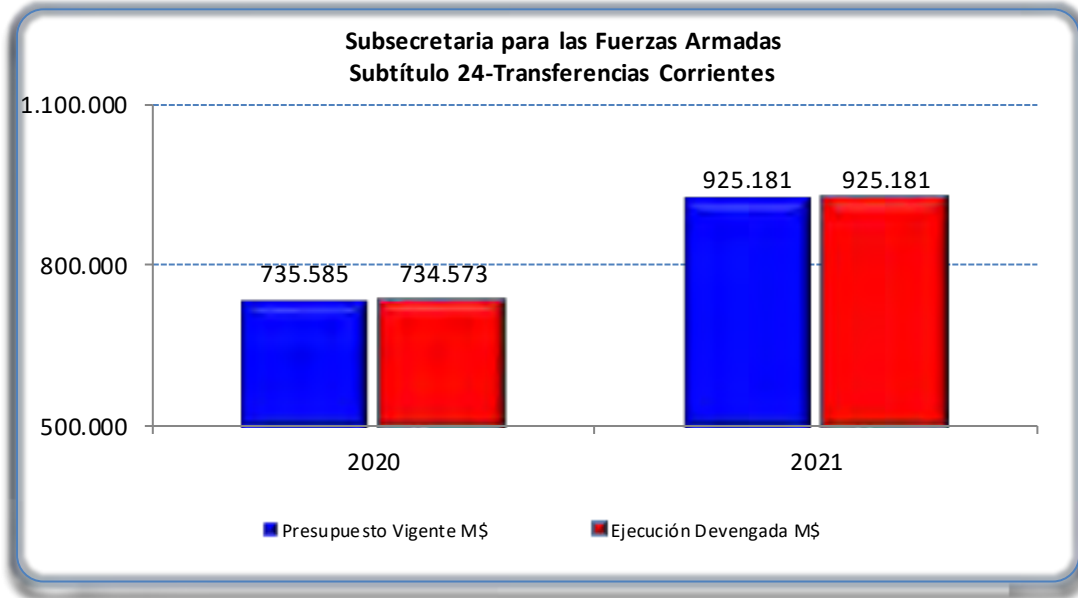
Al 31.12.2021 no quedan obligaciones pendientes en este subtítulo.

#### **36.3.4.-Subtítulo 24: Transferencias Corrientes:**

El objetivo de este tipo de gasto está orientado a solventar gasto corriente de transferencias sin contraprestación de bienes o servicios por parte de la Subsecretaría.

El presupuesto vigente año 2021, fue de **M\$ 935.081.-** de los cuales se ejecutaron **M\$ 925.181.-**, lo que representa un cumplimiento del **99,94%** de los recursos asignados por ley, con un disponible de **M\$ 9.900.-**

1. Servicio de Bienestar: Su presupuesto vigente es de **M\$ 390.726.-** El presupuesto inicial fue de **M\$ 317.533** por concepto de carga de tarjetas de alimentación para funcionarios/as de la Subsecretaría para las Fuerzas Armadas, posteriormente complementado por los aportes provenientes desde el Ejército de Chile y la Armada de Chile, con el fin de proveer de este beneficio al personal destinado.
2. Defensa Civil: Su presupuesto vigente es de **M\$ 528.060.-** El presupuesto inicial fue de **M\$ 293.545.-** y sus posteriores modificaciones presupuestarias por gasto eleccionario año 2021 de **M\$ 230.343.-** y los diferenciales de reajuste por **M\$ 4.172.-**
3. Asistencia a Víctimas, Ley N° 21.021: Su presupuesto vigente es de **M\$16.295.-** y su ejecución presupuestaria **M\$6.395.-** lo que representa un 39.25% de cumplimiento principalmente por el retraso en la firma de los convenios de Jeofosale y Capredena.

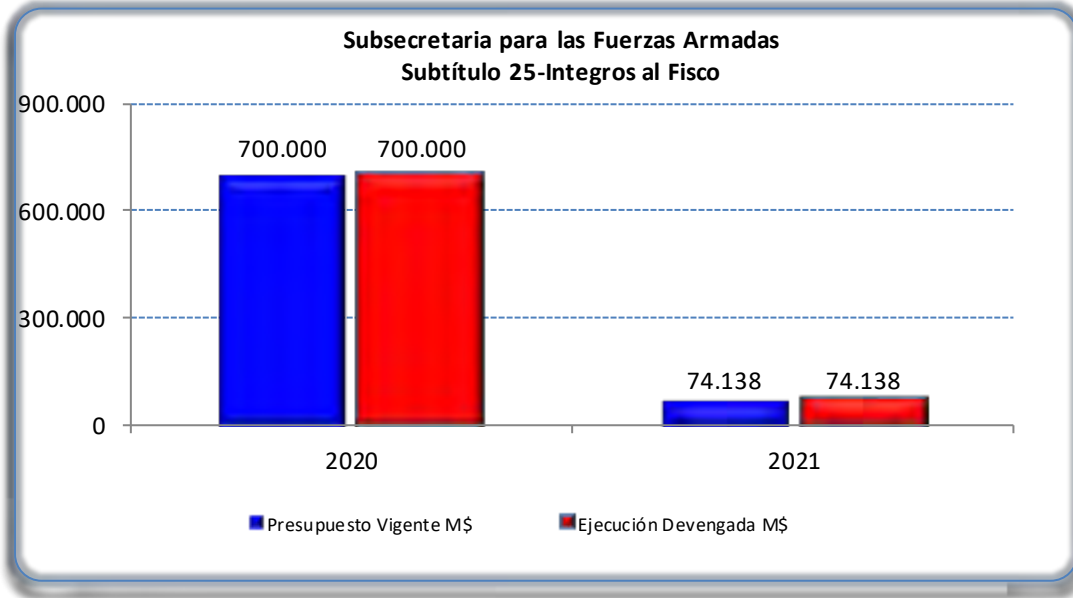


Al 31.12.2021 no quedan obligaciones pendientes en este subtítulo.

### 36.3.5.-Subtítulo 25: Otros Integros al Fisco:

El objetivo de este tipo de gasto corresponde a los pagos a la Tesorería Fiscal. Incluye las entregas, que de acuerdo con los artículos 29 y 29 bis del D.L. N° 1.263 de 1975, deban ingresarse a rentas generales de la Nación.

Se generó el Decreto N° 2362 por **M\$74.138.-** con la finalidad de reintegrar al Fisco la recuperación de Licencias Médicas.

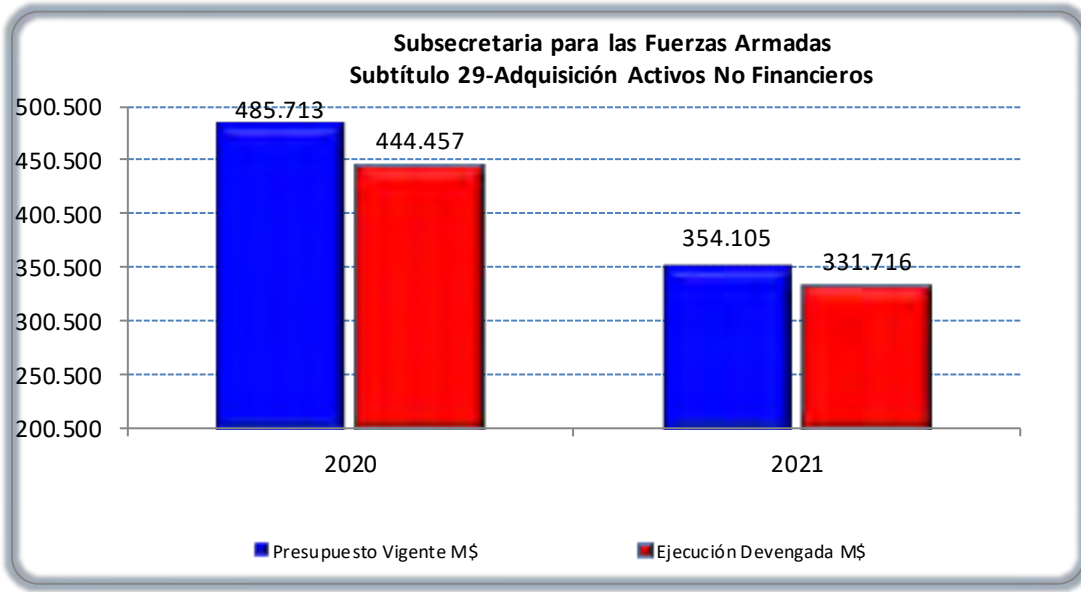


### 36.3.6.-Subtítulo 29: Adquisición de Activos No Financieros:

El objetivo de este tipo de gasto está orientado a la formación de capital y compras de activos físicos existentes por parte de la Subsecretaría.

El presupuesto vigente año 2021, fue de **M\$354.105.-**, de los cuales se ejecutaron **M\$331.716.-**, lo que representa un cumplimiento del **93.67%.-** con un disponible de **M\$22.929.-**

El presupuesto inicial fue de **M\$315.820.-** para programas informáticos, luego se realizaron 02 modificaciones presupuestarias (Decretos N°s 78 y 806) desde el Subtítulo 22, la primera con la finalidad de pagar compromisos adquiridos el año 2020 y la segunda para la adquisición de equipos informáticos.



Al 31.12.2021 no quedan obligaciones pendientes en este subtítulo.

### NOTA 37 “Variaciones en el Patrimonio Neto”

a) Variaciones del Periodo

El patrimonio final de la Subsecretaría para las Fuerzas Armadas al 31.12.2020, es de **M\$25.574.867.-** según el siguiente detalle:

31101 Patrimonio Institucional **M\$9.586.442.-**

31102 Resultados Acumulados **M\$15.988.426.-**

31103 Resultado del Ejercicio Ganancias **M\$10.137.-**

En el año 2021, se reconoce el traspaso a la cuenta 31102 Resultados Acumulados, el resultado del ejercicio de año anterior, el cual asciende a la utilidad de **M\$10.137.-**

En el año 2021, no se efectuaron Donaciones a otros organismos, ni tampoco existen cambios en las políticas contables que puedan ser reveladas en estas notas explicativas.

En enero 2022, se procede a efectuar una corrección a la apertura 2022 por un monto **M\$13.042.-** producto del Sistema Centralizado DTE, se procesó de forma automática el devengo de la adquisición de 30 Equipos Computacionales, los cuales fueron reconocidos en la cuenta de gasto, y debió ser reconocido como activo en la cuenta 14108 Equipos Computacionales y Periféricos.

Luego de estos ajustes, el Patrimonio Institucional (**31101**) de la Subsecretaría para las Fuerzas Armadas, al 31 de diciembre de 2021, se detalla así:

31101 Patrimonio Institucional: **M\$9.586.442.-**

31102 Resultados Acumulados: **M\$15.998.563.-**

31103 Resultado del Ejercicio Pérdidas: (**M\$790.728.-**)

**Patrimonio Institucional Subsecretaría para las Fuerzas Armadas: \$24.794.276-**

		Patrimonio Institucional Cuenta 31101	Resultados Acumulados Cuenta 31102	Resultado del Ejercicio Cuenta 31103	Total
Saldo final al 31.12.2020		9.586.441	15.988.426	10.137	25.585.004
Movimientos registrados en Apertura 2021 (Norma Errores)	Aumentos				0
	Disminuciones				0
Saldo inicial al 01.01.2021		9.586.441	15.988.426	10.137	25.585.004
Movimientos directos en Patrimonio durante el año 2021	Aumentos		10.137	-790.728	-780.591
	Disminuciones			10.137	10.137
Saldo final Patrimonio 31.12.2021		9.586.441	15.998.563	-790.728	24.794.276

Análisis variaciones significativas	

		Patrimonio Institucional Cuenta 31101	Resultados Acumulados Cuenta 31102	Resultado del Ejercicio Cuenta 31103	Total
Saldo final al 31.12.2019		9.586.442	15.631.582	356.843	25.574.867
Movimientos registrados en Apertura 2020 (Norma Errores)	Aumentos	0	0		0
	Disminuciones	0	0		0
Saldo inicial al 01.01.2020		9.586.442	15.631.583	356.843	25.574.868
Movimientos directos en Patrimonio durante el año 2020	Aumentos	0	356.843	10.137	366.980
	Disminuciones	0	0	356.843	356.843
Saldo final Patrimonio 31.12.2020		9.586.442	15.988.426	10.137	25.585.005

Análisis variaciones significativas	

#### b) Información adicional

La Subsecretaría para las Fuerzas Armadas no presenta en sus estados financieros información adicional en el ejercicio para el año 2021.-



### **NOTA 38** “Hechos Ocurridos después de la Fecha de Presentación”

La Subsecretaría para las Fuerzas Armadas no presenta en sus Estados Financieros hechos ocurridos significativos después de la Fecha de Presentación para el año 2021.-

### **NOTA 39** “Bienes de Uso recibidos en comodato”

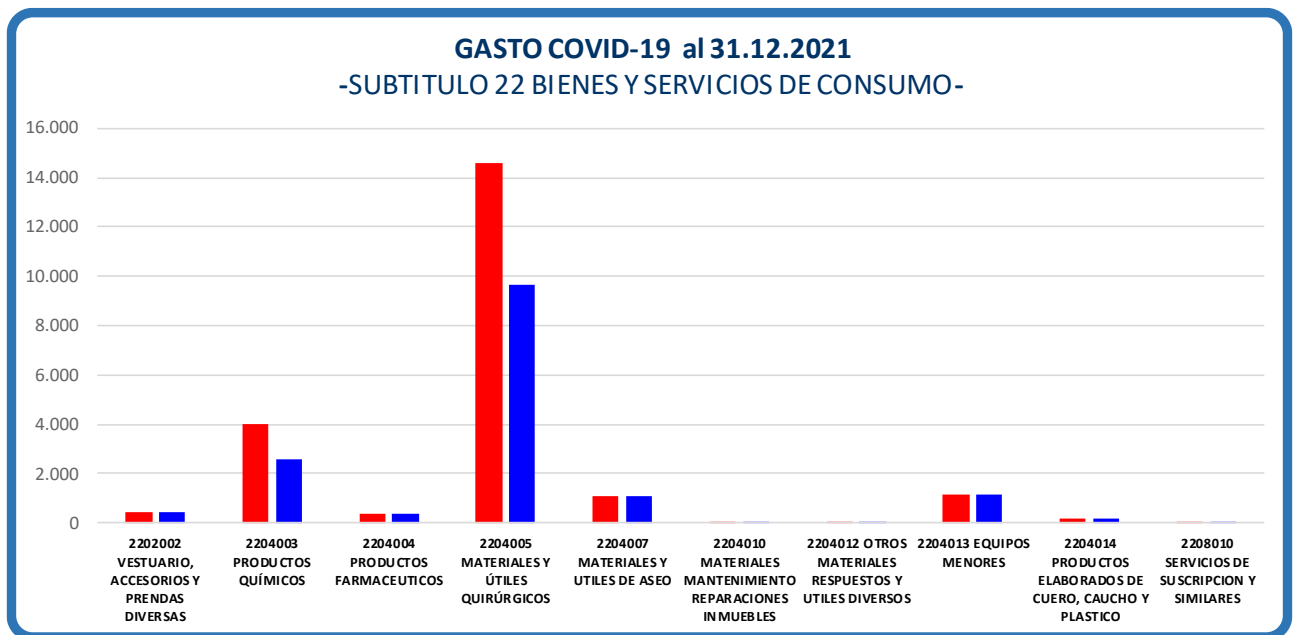
La Subsecretaría para las Fuerzas Armadas no presenta bienes de uso recibidos en comodato en sus Estados Financieros al cierre del año 2021.-

### **NOTA 40** “Efectos Financieros derivados de la Pandemia COVID-19”

La Subsecretaría para las Fuerzas Armadas presenta el detalle del gasto financiero total de **M\$21.907.-** en el año 2021 derivados de la Pandemia COVID-19 en sus Estados Financieros para el año 2021.-

En el siguiente detalle se puede observar que el mayor gasto asociado se refleja en el Subtítulo 22 04 005 Materiales y Útiles Quirúrgicos con un gasto de **M\$14.570.-** principalmente asociado a mascarillas, guantes y alcohol gel.

UNIDAD	CONCEPTO PRESUPUESTARIO	DEVENGADO	EFFECTIVO	DEUDA FLOTANTE
99 COVID-19	2202002 VESTUARIO, ACCESORIOS Y PRENDAS DIVERSAS	427	427	0
99 COVID-19	2204003 PRODUCTOS QUÍMICOS	4.008	2.593	1.415
99 COVID-19	2204004 PRODUCTOS FARMACEUTICOS	390	390	0
99 COVID-19	2204005 MATERIALES Y ÚTILES QUIRÚRGICOS	14.570	9.667	4.903
99 COVID-19	2204007 MATERIALES Y UTILES DE ASEO	1.064	1.064	0
99 COVID-19	2204010 MATERIALES MANTENIMIENTO REPARACIONES INMUEBLES	56	56	0
99 COVID-19	2204012 OTROS MATERIALES RESPUESTOS Y UTILES DIVERSOS	19	19	0
99 COVID-19	2204013 EQUIPOS MENORES	1.130	1.130	0
99 COVID-19	2204014 PRODUCTOS ELABORADOS DE CUERO, CAUCHO Y PLASTICO	177	177	0
99 COVID-19	2208010 SERVICIOS DE SUSCRIPCION Y SIMILARES	64	64	0
<b>99 COVID-19</b>	<b>22 BIENES Y SERVICIOS DE CONSUMO</b>	<b>21.907</b>	<b>15.589</b>	<b>6.318</b>




## NOTA 41 “Otra información a revelar”

La Subsecretaría para las Fuerzas Armadas no tiene otra información a revelar en sus Estados Financieros para el año 2021.-



**MARISOL VIVIANA RAMIREZ OLIVARES**  
JEFE DEPTO CONTABILIDAD Y FINANZAS  
SUBSECRETARÍA PARA LAS FUERZAS ARMADAS



**GUSTAVO IVAN ARCAJA PIZARRO**  
JEFE DIVISION PRESUPUESTO Y FINANZAS  
SUBSECRETARÍA PARA LAS FUERZAS ARMADAS



Santiago, 22 de marzo de 2022

## INFORME AUDITOR

Sr. Carlos Chong Campusano  
Jefe de División de Presupuesto y Finanzas

### Informe sobre los Estados Financieros

Se ha efectuado una revisión a los Estados Financieros de la Subsecretaría para las Fuerzas Armadas, que comprende el estado de situación financiera al 31 de diciembre de 2021.

### Responsabilidad de la Administración por los Estados Financieros

La Administración es responsable por la preparación y presentación razonable de estos estados financieros de acuerdo con las Normas Internacionales del Sector Público NICSP1 e instrucciones impartidas por la CGR. Esta responsabilidad incluye el diseño, implementación y mantención de un control interno pertinente para la preparación y presentación razonable de estados financieros que estén exentos de representaciones incorrectas significativas, ya sea debido a fraude o error.

### Responsabilidad del auditor

La responsabilidad consiste en revisar estos estados financieros. La revisión se realizó de acuerdo con la normativa contable de la CGR, Resolución N°16 de 2015 "Normativa del Sistema General de la Nación" NICSP-CGR Chile y Principios Contables aplicables a las revisiones de Estados Financieros. Cabe hacer presente que la revisión efectuada a dichos estados financieros, no corresponde a un examen de auditoría.

### Opinión

Los Estados Financieros correspondientes al periodo 2021, representan razonablemente la situación financiera de la Subsecretaría para las Fuerzas Armadas.

Manuel Zúñiga Muñoz  
Auditor Interno

Victor Muñoz Gajardo  
Auditor Interno



Daniela Elgueta Córdova  
Jefa Depto. Auditoría Interna